



平成 19 年

# 青森県観光統計概要



今か旬 すぐ、そこ、青森

青森県商工労働部観光局観光企画課

# はじめに

この観光統計概要は、平成19年の観光レクリエーション客について、県が実施した入込数の調査と関係機関から提出していただいた各種資料をもとに動向を把握し、今後の観光行政施策推進の基礎資料とするために作成したものです。

平成19年の本県の観光レクリエーション客数は、春は連休と桜の見ごろが重なったことから増加したものの夏祭り期間が悪天候であったことから行催事入込数全体としては前年を下回ったが、観光関連施設及び自然公園の入込数が増加したことから、全体では47,947千人（対前年比100.1%）の微増となりました。また、観光消費額についても、1,670億2千4百万円（対前年比100.5%）という結果となっております。

県では、これからの観光振興の方向性として、全国に誇るべき農林水産業や美しい自然景観、多彩な温泉資源、さらには伝統的な祭りや郷土料理など特色ある地域文化等を有する空間の中で、ゆったりと流れる豊かな時間を、来県される方々に全身で満喫していただく「あおもりツーリズム」の展開が非常に重要であると考えております。そのため、先般策定した県の新しい基本計画である「生活創造推進プラン」の中で、「あおもりツーリズム創造プロジェクト」を重点推進プロジェクトとして位置付け、効果的な事業展開を図っております。

東北新幹線新青森駅開業の目標時期が2010年12月と公表され、青森県としては、今後開業に向けた取組みを一層強力に進めて参ることとしています。そのためには行政や観光事業者のみならず、県民一人一人の様々な取組みが不可欠であり、官民一体となって誘客拡大に努めていきたいと考えております。

最後に、この度の調査にあたり、ご協力をいただきました関係各位に厚く御礼申し上げます。

平成19年12月

青森県商工労働部観光局観光企画課長  
中 嶋 和 行

# 目 次

## 観光レクリエーション客入込数調査

|                                   |    |
|-----------------------------------|----|
| 観光レクリエーション客入込数調査実施要領              | 1  |
| 観光レクリエーション客入込数調査結果概要              | 2  |
| 観光レクリエーション客数の推移                   | 4  |
| 1 市町村別入込数推計                       | 5  |
| 2 東北六県の観光レクリエーション客入込数推移           | 9  |
| 3 県内における観光消費額推計の推移                | 9  |
| 4 主要観光レクリエーション関連施設・公園・景勝等利用者数     | 10 |
| 5 主要行催事観光レクリエーション客入込数             | 15 |
| 6 自然公園観光レクリエーション客入込数              | 18 |
| 7 自然公園観光レクリエーション客月別入込数            | 20 |
| 8 十和田八幡平国立公園（十和田地区）観光レクリエーション客入込数 | 21 |
| 9 十和田湖遊覧船利用状況                     | 26 |
| 10 八甲田ロープウエー利用状況                  | 27 |
| 11 国立公園観光レクリエーション客地域別入込数          | 28 |
| 12 主要キャンプ場利用状況                    | 29 |
| 13 主要海（湖）水浴場利用状況                  | 30 |
| 14 主要スキー場利用状況                     | 31 |
| 15 主要ゴルフ場利用状況                     | 32 |
| 16 フェリー利用状況                       | 33 |
| 17 観光遊覧船利用状況                      | 34 |
| 18 高速バス利用状況                       | 35 |
| 19 航空機利用状況                        | 37 |
| 20 東北縦貫自動車道利用状況                   | 39 |
| 21 主要行催事観光レクリエーション客入込数（四季及び入込数順）  | 40 |

## 観光レクリエーション客実態調査

|                          |    |
|--------------------------|----|
| 観光レクリエーション客実態調査実施要領・結果概要 | 43 |
| 資料                       | 47 |

# 観光レクリエーション客入込数調査

# 観光レクリエーション客入数調査実施要領

## 1 調査の目的

市町村毎の入込数並びに十和田八幡平国立公園（十和田地区）、下北半島・津軽両国定公園及び8か所の県立自然公園内における観光レクリエーション客入込数、観光レクリエーション施設の利用者数及び行催事観光客数等を把握し、今後の観光行政の推進に資することを目的とする。

## 2 調査対象期間

平成19年1月1日から平成19年12月31日まで

## 3 調査内容

- (1) 市町村観光レクリエーション客入込数
- (2) 観光レクリエーション施設利用者数
- (3) 主要行催事観光客数
- (4) 自然公園観光レクリエーション客入込数
- (5) その他観光関係施設等利用者数

## 4 調査方法

市町村及び関係機関に調査依頼をし、報告のあったデータに基づき県が集計した。

## 5 用語の定義

### (1) 観光レクリエーション客

観光レクリエーション客とは、主に慰安行楽、保健休養、施設等の見学研究、神社・仏閣の参詣、修学旅行及びレクリエーション等の目的で観光地に入り込んだ者をいう。

### (2) 観光消費額

観光消費額とは、次のものをいう。

- ① 宿泊費
- ② 域内交通費
- ③ 買物・土産品費
- ④ その他（飲食娯楽費、休憩料、観光施設入場料、拝観料等）

# 観光レクリエーション客入込数調査結果概要（平成19年）

## ■ 観光レクリエーション客入込数

平成19年1月から12月までの本県の観光レクリエーション客入込数は、47,947千人（前年47,412千人）と推計され、対前年比101.1%となった。

この結果の主な要因としては、

- ① 祭りなどの行催事は、春は連休と桜の見ごろが重なったことから増加したものの、夏は祭り期間中に悪天候であったことから前年を下回ったが、観光関連施設の入込数が増加したこと
- ② 自然公園（国立公園、国定公園、県立自然公園）が前年に比べ増加したことなどにより全体としてほぼ前年並み（微増）となったものである。

全体の入込数のうち、日帰り客は対前年比0.8%増の43,646千人、宿泊客は対前年比4.5%増の4,301千人であった。

県内・県外客別でみると、県内客は対前年比3.4%増の34,236千人、県外客は4.1%減の13,711千人であった。

また、冬季観光客割合は行催事全体では減少したものの、冬季間の観光施設入込数が増加したことから、19.8%から20.4%へ増加した。

## ■ 自然公園観光レクリエーション客入込数

自然公園の入込数は、全体で13,453千人（前年13,386千人）と推計され、対前年比100.5%で、67千人増加した。

自然公園別にみると、下北半島（1,409千人〔前年1,360千人〕）、名久井岳（509千人〔前年392千人〕）などは、入込数を増加させた。十和田八幡平（2,807千人〔前年2,833千人〕）、津軽（3,067千人〔前年3,085千人〕）、大鰐碓ヶ関温泉郷（760千人〔前年806千人〕）、種差海岸階上岳（557千人〔前年594千人〕）、岩木高原（445千人〔前年498千人〕）などが入込数を減少させた。

## ■ 観光消費額

観光消費額は、1,670億2千4百万円（前年1,661億7千7百万円）と推計され、対前年比100.5%で8億4千7百万円増加した。

宿泊費は351億4千7百万円（前年332億5千2百万円）と18億9千5百万円（5.7%）増加した。

また、買物・土産品費は328億3千2百万円（前年332億6千4百万円）と4億3千2百万円（1.3%）減少した。

## ■ 行催事における観光レクリエーション客入込数

行催事における観光レクリエーション客入込数は、17,208千人（前年17,514千人）と推計され、対前年比98.3%と減少した。

季節別にみると、

春は、「青森春まつり」（145千人〔前年175千人〕）が会期を縮小したため前年を下回る入込みとなったが、前年同様連休と桜の見頃が重なった「弘前さくらまつり」（2,510千人〔前年2,550千人〕）が3年連続2,500千人を突破し、「金木桜まつり」（442千人〔前年323千人〕）、「はちのへ公園春まつり」（243千人〔前年221千人〕）が前年を上回る入込みとなった。

夏は、「青森ねぶた祭」（3,100千人〔前年3,370千人〕）、「五所川原立佞武多」（1,660千人〔前年1,720千人〕）、「八戸三社大祭」（1,093千人〔前年1,113千人〕）と、会期中の悪天候による影響から前年を下回る入込みとなった。


しかし、7月中旬から下旬にかけて開催された八戸七夕まつりなどは、好天に恵まれたことなどから、前年を上回る入込みとなった。

秋は、「弘前城菊と紅葉まつり」（263千人〔前年346千人〕）、「十和田市秋まつり」（265千人〔前年338千人〕）、「中野もみじ狩り」（129千人〔前年136千人〕）などは会期中の悪天候による影響から前年を下回る入込みとなった。

冬は、「八戸えんぶり」（302千人〔前年269千人〕）と「十和田湖冬物語」（255千人〔前年221千人〕）については、会期中好天に恵まれたことなどから前年を上回る入込みとなったが、「弘前城雪灯籠まつり」（260千人〔前年270千人〕）については、悪天候等の影響から前年を下回る入込みとなった。

# 観光レクリエーション客数の推移

(単位：千人)





1 市町村別入込数推計

(1) 県内容・県外客別、日帰客・宿泊客別

(単位：千人・人)

| 市町村名 |       | 入込数      | (A)のうち  |         | (A)のうち  |         | (A)のうち    |
|------|-------|----------|---------|---------|---------|---------|-----------|
|      |       | (A) (千人) | 県内容(千人) | 県外客(千人) | 日帰客(千人) | 宿泊客(千人) | 外国人宿泊客(人) |
| 市    | 青森市   | 5,888    | 3,335   | 2,553   | 4,790   | 1,098   | 24,817    |
|      | 弘前市   | 7,472    | 5,749   | 1,723   | 6,962   | 510     | 3,051     |
|      | 八戸市   | 5,731    | 3,759   | 1,972   | 5,210   | 521     | 4,538     |
|      | 黒石市   | 936      | 637     | 299     | 876     | 60      | 413       |
|      | 五所川原市 | 3,469    | 2,985   | 484     | 3,311   | 158     | 474       |
|      | 十和田市  | 3,625    | 2,343   | 1,282   | 3,099   | 526     | 21,790    |
|      | 三沢市   | 1,455    | 1,177   | 278     | 1,248   | 207     | 17,926    |
|      | むつ市   | 1,617    | 698     | 919     | 1,326   | 291     | 384       |
|      | つがる市  | 1,441    | 1,266   | 175     | 1,408   | 33      | 515       |
|      | 平川市   | 1,497    | 1,049   | 448     | 1,404   | 93      | 288       |
| 小計   |       | 33,131   | 22,998  | 10,133  | 29,634  | 3,497   | 74,196    |
| 東津軽郡 | 平内町   | 358      | 316     | 42      | 341     | 17      | 0         |
|      | 今別町   | 98       | 87      | 11      | 96      | 2       | 0         |
|      | 蓬田村   | 324      | 307     | 17      | 324     | 0       | 0         |
|      | 外ヶ浜町  | 540      | 322     | 218     | 513     | 27      | 30        |
| 小計   |       | 1,320    | 1,032   | 288     | 1,274   | 46      | 30        |
| 西津軽郡 | 鱒ヶ沢町  | 967      | 699     | 268     | 811     | 156     | 6,892     |
|      | 深浦町   | 1,921    | 987     | 934     | 1,780   | 141     | 567       |
| 小計   |       | 2,888    | 1,686   | 1,202   | 2,591   | 297     | 7,459     |
| 中津軽郡 | 西目屋村  | 576      | 395     | 181     | 551     | 25      | 35        |
| 小計   |       | 576      | 395     | 181     | 551     | 25      | 35        |
| 南津軽郡 | 藤崎町   | 349      | 332     | 17      | 349     | 0       | 0         |
|      | 大鰐町   | 376      | 129     | 247     | 245     | 131     | 1,152     |
|      | 田舎館村  | 533      | 474     | 59      | 533     | 0       | 0         |
| 小計   |       | 1,258    | 935     | 323     | 1,127   | 131     | 1,152     |

(単位：千人・人)

| 市町村名 |       | 入込数      | (A)のうち  |         | (A)のうち  |         | (A)のうち    |
|------|-------|----------|---------|---------|---------|---------|-----------|
|      |       | (A) (千人) | 県内客(千人) | 県外客(千人) | 日帰客(千人) | 宿泊客(千人) | 外国人宿泊客(人) |
| 北津軽郡 | 板柳町   | 190      | 137     | 53      | 184     | 6       | 259       |
|      | 中泊町   | 569      | 372     | 197     | 553     | 16      | 0         |
|      | 鶴田町   | 757      | 727     | 30      | 747     | 10      | 0         |
| 小計   |       | 1,516    | 1,236   | 280     | 1,484   | 32      | 259       |
| 上北郡  | 野辺地町  | 246      | 204     | 42      | 191     | 55      | 1,899     |
|      | 七戸町   | 871      | 814     | 57      | 864     | 7       | 250       |
|      | 横浜町   | 520      | 437     | 83      | 514     | 6       | 55        |
|      | 東北町   | 912      | 826     | 86      | 869     | 43      | 428       |
|      | 六戸町   | 280      | 268     | 12      | 278     | 2       | 0         |
|      | 六ヶ所村  | 363      | 362     | 1       | 362     | 1       | 0         |
|      | おいらせ町 | 544      | 371     | 173     | 530     | 14      | 105       |
| 小計   |       | 3,736    | 3,282   | 454     | 3,608   | 128     | 2,737     |
| 下北郡  | 大間町   | 283      | 228     | 55      | 245     | 38      | 53        |
|      | 東通村   | 196      | 138     | 58      | 157     | 39      | 0         |
|      | 風間浦村  | 135      | 49      | 86      | 97      | 38      | 23        |
|      | 佐井村   | 215      | 176     | 39      | 211     | 4       | 0         |
| 小計   |       | 829      | 591     | 238     | 710     | 119     | 76        |
| 三戸郡  | 三戸町   | 479      | 358     | 121     | 477     | 2       | 0         |
|      | 五戸町   | 398      | 379     | 19      | 389     | 9       | 180       |
|      | 田子町   | 64       | 48      | 16      | 61      | 3       | 0         |
|      | 階上町   | 490      | 430     | 60      | 488     | 2       | 0         |
|      | 新郷村   | 244      | 176     | 68      | 240     | 4       | 11        |
|      | 南部町   | 1,018    | 690     | 328     | 1,012   | 6       | 52        |
| 小計   |       | 2,693    | 2,081   | 612     | 2,667   | 26      | 243       |
| 合計   |       | 47,947   | 34,236  | 13,711  | 43,646  | 4,301   | 86,187    |

## (2) 年次別推移

(単位：千人、%)

| 市町村名 |       | 15年    | 16年    | 17年    | 18年    | 19年    | 対前年比  |
|------|-------|--------|--------|--------|--------|--------|-------|
| 市    | 青森市   | 6,106  | 5,842  | 5,604  | 5,975  | 5,888  | 98.5  |
|      | 弘前市   | 7,630  | 7,329  | 7,314  | 7,341  | 7,472  | 101.8 |
|      | 八戸市   | 5,225  | 5,058  | 5,896  | 5,445  | 5,731  | 105.3 |
|      | 黒石市   | 1,093  | 911    | 867    | 866    | 936    | 108.1 |
|      | 五所川原市 | 2,871  | 3,194  | 3,519  | 3,251  | 3,469  | 106.7 |
|      | 十和田市  | 4,090  | 3,902  | 3,810  | 3,690  | 3,625  | 98.2  |
|      | 三沢市   | 2,024  | 2,174  | 1,616  | 1,540  | 1,455  | 94.5  |
|      | むつ市   | 1,846  | 1,718  | 1,751  | 1,700  | 1,617  | 95.1  |
|      | つがる市  | 1,337  | 1,262  | 1,249  | 1,463  | 1,441  | 98.5  |
|      | 平川市   | 1,556  | 1,245  | 1,263  | 1,684  | 1,497  | 88.9  |
| 小計   |       | 33,778 | 32,635 | 32,889 | 32,955 | 33,131 | 100.5 |
| 東津軽郡 | 平内町   | 529    | 476    | 367    | 312    | 358    | 114.7 |
|      | 今別町   | 122    | 106    | 97     | 102    | 98     | 96.1  |
|      | 蓬田村   | 348    | 359    | 372    | 321    | 324    | 100.9 |
|      | 外ヶ浜町  | 433    | 421    | 489    | 490    | 540    | 110.2 |
| 小計   |       | 1,432  | 1,362  | 1,325  | 1,225  | 1,320  | 107.8 |
| 西津軽郡 | 鯨ヶ沢町  | 1,088  | 1,084  | 992    | 997    | 967    | 97.0  |
|      | 深浦町   | 1,972  | 2,015  | 2,165  | 2,192  | 1,921  | 87.6  |
| 小計   |       | 3,060  | 3,099  | 3,157  | 3,189  | 2,888  | 90.6  |
| 中津軽郡 | 西目屋村  | 601    | 619    | 588    | 558    | 576    | 103.2 |
| 小計   |       | 601    | 619    | 588    | 558    | 576    | 103.2 |
| 南津軽郡 | 藤崎町   | 266    | 196    | 248    | 225    | 349    | 155.1 |
|      | 大鰐町   | 413    | 379    | 451    | 420    | 376    | 89.5  |
|      | 田舎館村  | 222    | 241    | 305    | 419    | 533    | 127.2 |
| 小計   |       | 901    | 814    | 1,004  | 1,064  | 1,258  | 118.2 |

(単位：千人、%)

| 市町村名 |       | 15年    | 16年    | 17年    | 18年    | 19年    | 対前年比  |
|------|-------|--------|--------|--------|--------|--------|-------|
| 北津軽郡 | 板柳町   | 206    | 215    | 211    | 217    | 190    | 87.6  |
|      | 中泊町   | 669    | 593    | 582    | 602    | 569    | 94.5  |
|      | 鶴田町   | 654    | 698    | 659    | 743    | 757    | 101.9 |
| 小計   |       | 1,529  | 1,506  | 1,452  | 1,562  | 1,516  | 97.1  |
| 上北郡  | 野辺地町  | 265    | 286    | 272    | 235    | 246    | 104.7 |
|      | 七戸町   | 869    | 926    | 930    | 917    | 871    | 95.0  |
|      | 六戸町   | 275    | 277    | 279    | 267    | 280    | 104.9 |
|      | 横浜町   | 716    | 729    | 601    | 643    | 520    | 80.9  |
|      | 東北町   | 414    | 826    | 802    | 738    | 912    | 123.6 |
|      | 六ヶ所村  | 299    | 311    | 304    | 352    | 363    | 103.1 |
|      | おいらせ町 | 489    | 454    | 422    | 386    | 544    | 140.9 |
| 小計   |       | 3,327  | 3,808  | 3,610  | 3,538  | 3,736  | 105.6 |
| 下北郡  | 大間町   | 334    | 252    | 247    | 269    | 283    | 105.2 |
|      | 東通村   | 205    | 198    | 180    | 182    | 196    | 107.7 |
|      | 風間浦村  | 158    | 146    | 132    | 137    | 135    | 98.5  |
|      | 佐井村   | 243    | 213    | 171    | 186    | 215    | 115.6 |
| 小計   |       | 940    | 809    | 730    | 774    | 829    | 107.1 |
| 三戸郡  | 三戸町   | 769    | 493    | 359    | 495    | 479    | 96.8  |
|      | 五戸町   | 243    | 242    | 226    | 273    | 398    | 145.8 |
|      | 田子町   | 114    | 103    | 95     | 88     | 64     | 72.7  |
|      | 南部町   | 1,043  | 1,010  | 998    | 960    | 1,018  | 106.0 |
|      | 階上町   | 345    | 498    | 519    | 511    | 490    | 95.9  |
|      | 新郷村   | 227    | 241    | 213    | 220    | 244    | 110.9 |
| 小計   |       | 2,741  | 2,586  | 2,410  | 2,547  | 2,693  | 105.7 |
| 合計   |       | 48,309 | 47,238 | 47,165 | 47,412 | 47,947 | 101.1 |

## 2 東北六県の観光レクリエーション客入込数推移

(単位：千人、%)

| 区 分   | 16年    | 17年    | 18年    | 19年    | 対前年比  |
|-------|--------|--------|--------|--------|-------|
| 青 森 県 | 47,238 | 47,165 | 47,412 | 47,947 | 101.1 |
| 岩 手 県 | 39,164 | 39,131 | 37,961 | 38,999 | 102.7 |
| 秋 田 県 | 44,983 | 45,862 | 45,952 | 45,151 | 98.3  |
| 宮 城 県 | 50,988 | 54,408 | 55,758 | 57,877 | 103.8 |
| 山 形 県 | 42,269 | 41,225 | 40,592 | 40,077 | 98.7  |
| 福 島 県 | 41,985 | 52,985 | 56,231 | 56,945 | 101.3 |

※福島県については、平成17年より調査方法を変更した。

## 3 県内における観光消費額推計の推移

(単位：百万円、%)

| 区 分 | 15年           | 16年     | 17年     | 18年     | 19年     | 対前年比   | 消費額推計の基礎 |                          |
|-----|---------------|---------|---------|---------|---------|--------|----------|--------------------------|
| 総 額 | 184,814       | 174,876 | 167,552 | 166,177 | 167,024 | 100.5  |          |                          |
| 内 訳 | 宿 泊 費         | 39,150  | 35,885  | 33,588  | 33,252  | 35,147 | 105.7    | 宿泊施設利用実績等から推計した。         |
|     | 域 内 交 通 費     | 39,316  | 37,390  | 36,605  | 36,825  | 38,408 | 104.3    | 定期路線運賃、貸切バス借上料等から推計した。   |
|     | 買 物 ・ 土 産 品 費 | 34,343  | 33,484  | 32,580  | 33,264  | 32,832 | 98.7     | 主要観光地における消費額、入込数等から推計した。 |
|     | そ の 他         | 72,005  | 68,117  | 64,779  | 62,836  | 60,637 | 96.5     | 観光レクリエーション施設利用実績等から推計した。 |

4 主要観光レクリエーション関連施設・公園・景勝等利用者数

(単位：人、%)

| 所在地   | 名称              | 17年       | 18年       | 19年       | 対前年比  |
|-------|-----------------|-----------|-----------|-----------|-------|
| 青森市   | 青森県観光物産館 アスパム   | 633,200   | 1,196,493 | 1,283,879 | 107.3 |
|       | 青森県立美術館         | —         | 441,629   | —         | —     |
|       | 三内丸山遺跡          | 330,681   | 365,243   | 329,837   | 90.3  |
|       | 青森県営浅虫水族館       | 328,792   | 332,661   | 335,422   | 100.8 |
|       | 萱野高原(3施設)       | 166,661   | 198,182   | 188,447   | 95.1  |
|       | 青森県立郷土館         | 65,796    | 57,442    | 65,296    | 113.7 |
|       | 棟方志功記念館         | 41,888    | 31,792    | 30,933    | 97.3  |
|       | 八甲田憩いの牧場        | 52,964    | 55,582    | 57,160    | 102.8 |
|       | メモリアルシップ八甲田丸    | 63,112    | 74,687    | 48,487    | 64.9  |
|       | 浅虫海づり公園         | 9,595     | 10,093    | 9,956     | 98.6  |
|       | 月見野森林公園         | 17,139    | 14,599    | 12,264    | 84.0  |
|       | 青森市歴史民俗展示館「稽古館」 | 9,172     | 834       | 0         | 0.0   |
|       | 八甲田雪中行軍遭難資料館    | 14,795    | 13,675    | 12,236    | 89.5  |
|       | 道の駅アップルヒル       | 425,042   | 441,685   | 615,186   | 139.3 |
|       | 5 温泉            | 205,429   | 184,279   | 143,836   | 78.1  |
|       | 県立自然ふれあいセンター    | 26,273    | 32,736    | 31,665    | 96.7  |
|       | 中世の館            | 2,653     | 20,928    | 17,305    | 82.7  |
|       | 1 1 施設合計        | 1,160,361 | 1,050,046 | 975,350   | 92.9  |
| 弘前市   | 1 4 施設合計        | 2,800,170 | 2,848,652 | 2,877,831 | 101.0 |
|       | 四季彩館            | 257,294   | 268,847   | 294,549   | 109.6 |
|       | 岩木山神社           | 223,090   | 232,333   | 233,628   | 100.6 |
|       | 津軽岩木スカイライン      | 112,738   | 84,094    | 73,431    | 87.3  |
|       | 山野草の里           | 80,000    | 110,000   | 100,000   | 90.9  |
|       | 岩木山夏山リフト        | 27,833    | 30,417    | 29,148    | 95.8  |
|       | 岩木山             | 25,595    | 20,222    | 17,559    | 86.8  |
|       | 桜林公園            | 22,025    | 22,025    | 22,025    | 100.0 |
|       | 青少年スポーツセンター     | 25,154    | 27,782    | 23,765    | 85.5  |
|       | 岩木山観光りんご園       | 6,670     | 6,003     | 2,900     | 48.3  |
|       | 嶽温泉郷・湯段温泉郷      | 62,066    | 28,764    | 28,045    | 97.5  |
|       | 百沢温泉郷           | 240,650   | 215,574   | 156,232   | 72.5  |
|       | 4 施設合計          | 444,142   | 500,972   | 487,723   | 97.4  |
| 八戸市   | 1 3 施設合計        | 2,306,714 | 2,271,581 | 2,523,249 | 111.1 |
|       | カッコーの森エコランド     | 70,942    | 67,182    | 47,323    | 70.4  |
|       | (株)南郷村総合交流ターミナル | 242,563   | 185,451   | 191,377   | 103.2 |
|       | 市民の森・不習岳        | 35,362    | 33,467    | 34,319    | 102.5 |
|       | 森の直売所           | 39,583    | 43,441    | 44,274    | 101.9 |
| 黒石市   | 虹の湖公園           | 206,182   | 174,774   | 170,007   | 97.3  |
|       | 津軽伝承工芸館         | 134,260   | 115,038   | 127,211   | 110.6 |
|       | 沖揚平交流センター活菜館    | 45,861    | 32,335    | 32,707    | 101.2 |
|       | 津軽こけし館          | 31,834    | 41,693    | 38,057    | 91.3  |
|       | 黒森山浄仙寺          | 31,000    | 32,150    | 80,761    | 251.2 |
| 五所川原市 | つがる克雪ドーム        | 35,659    | 37,972    | 34,251    | 90.2  |
|       | 津軽金山焼           | 63,800    | 64,800    | 70,500    | 108.8 |
|       | 狼野長根公園          | 20,906    | 20,186    | 34,146    | 169.2 |
|       | 梵珠少年自然の家        | 17,036    | 10,125    | 21,698    | 214.3 |
|       | 津軽フラワーセンター      | 9,885     | 9,550     | 21,581    | 226.0 |
|       | 立佞武多の館          | 144,339   | 141,022   | 159,419   | 113.0 |
|       | 斜陽館             | 94,160    | 89,677    | 97,725    | 109.0 |
|       | 奴温泉             | 91,262    | 休業中       | 休業中       | —     |
|       | 津軽三味線会館         | 61,311    | 57,673    | 57,694    | 100.0 |
| 観光物産館 | 39,927          | 37,361    | 42,958    | 115.0     |       |

※青森県観光物産館アスパムは平成18年より集計方法を変更した。

(単位：人、%)

| 所在地   | 名称           | 17年     | 18年     | 19年     | 対前年比  |
|-------|--------------|---------|---------|---------|-------|
| 五所川原市 | 小田川温泉        | 32,345  | 40,700  | 44,196  | 108.6 |
|       | 3施設合計(旧市浦村)  | 190,652 | 202,627 | 245,176 | 121.0 |
| 十和田市  | とわだぴあ        | 660,520 | 660,351 | 638,213 | 96.6  |
|       | 手づくり村鯉艸郷     | 18,625  | 18,995  | 24,011  | 126.4 |
|       | 新渡戸記念館       | 11,100  | 10,624  | 9,910   | 93.3  |
|       | 称徳館          | 15,250  | 8,986   | 8,662   | 96.4  |
|       | 奥入瀬ろまんパーク    | 408,335 | 310,629 | 316,729 | 102.0 |
|       | 石ヶ戸休憩所       | 450,364 | 354,115 | 350,757 | 99.1  |
|       | 十和田ビジターセンター  | 48,027  | 42,482  | 43,076  | 101.4 |
|       | 津軽三味線観光会館    | 21,468  | 21,194  | 31,572  | 149.0 |
| 三沢市   | 古牧温泉渋沢公園(温泉) | 259,430 | 137,067 | 168,517 | 122.9 |
|       | 斗南藩記念観光村     | 96,290  | 113,394 | 104,524 | 92.2  |
|       | 航空科学館        | 116,029 | 108,314 | 122,155 | 112.8 |
|       | 三沢市民の森       | 71,186  | 54,358  | 64,111  | 117.9 |
|       | 寺山修司記念館      | 10,058  | 9,487   | 8,386   | 88.4  |
| むつ市   | 釜臥山展望台       | 37,025  | 34,206  | 36,436  | 106.5 |
|       | 4施設合計        | 495,014 | 482,954 | 471,246 | 97.6  |
|       | 湯野川温泉        | 118,528 | 93,264  | 97,406  | 104.4 |
|       | 野平高原交流センター   | 25,669  | 23,940  | 23,975  | 100.1 |
|       | 川内川溪谷遊歩道     | 14,510  | 14,436  | 14,635  | 101.4 |
|       | 東北自然歩道       | 33,310  | 30,480  | 24,820  | 81.4  |
|       | 修景公園レストハウス   | 12,590  | 12,290  | 13,076  | 106.4 |
|       | 三十三観音巡り等     | 7,535   | 6,037   | 4,634   | 76.8  |
|       | 道の駅わきのさわ     | 27,041  | 23,039  | 27,059  | 117.4 |
|       | 七引園地         | 11,598  | 9,880   | 11,598  | 117.4 |
|       | 野猿公苑         | 6,347   | 6,154   | 5,292   | 86.0  |
| つがる市  | 平滝沼公園        | 79,015  | 79,890  | 75,950  | 95.1  |
|       | 埋没林          | 14,050  | 14,400  | 13,880  | 96.4  |
|       | ベンセ湿原        | 15,062  | 17,000  | 26,173  | 154.0 |
|       | 西の高野山        | 14,270  | 13,560  | 14,030  | 103.5 |
|       | 道の駅もりたアーストッブ | 180,385 | 186,119 | 189,074 | 101.6 |
|       | おらほの湯        | 94,202  | 100,043 | 96,140  | 96.1  |
|       | 石神の湯         | 65,068  | 84,512  | 98,588  | 116.7 |
|       | 森のレストランライオン  | 60,493  | 59,326  | 55,686  | 93.9  |
|       | つがる地球村       | 39,653  | 47,182  | 49,546  | 105.0 |
|       | 3施設合計        | 208,175 | 227,056 | 219,141 | 96.5  |
|       | 稲垣温泉         | 3,398   | 8,721   | 10,476  | 120.1 |
|       | 車力温泉         | 78,478  | 75,692  | 102,327 | 135.2 |
|       | むらおこし拠点館フラット | 71,063  | 83,651  | 88,912  | 106.3 |
| 平川市   | 2施設合計        | 146,610 | 159,005 | 149,960 | 94.3  |
|       | 2施設(温泉)合計    | 105,374 | 100,461 | 71,534  | 71.2  |
|       | 四季の蔵もてなしロマン館 | 55,752  | 61,270  | 69,628  | 113.6 |
|       | 4施設合計        | 124,416 | 89,885  | 102,144 | 113.6 |
|       | 津軽「関の庄」      | 275,082 | 529,638 | 544,074 | 102.7 |
|       | 碓ヶ関温泉        | 224,090 | 223,522 | 184,237 | 82.4  |
|       | 湯の沢温泉        | 54,757  | 54,687  | 47,260  | 86.4  |
|       | たけこの里        | 6,124   | 10,094  | 7,319   | 72.5  |
| 平内町   | 3施設合計        | 259,900 | 225,668 | 243,434 | 107.9 |
|       | 外ヶ浜町         | 10,680  | 10,695  | 11,231  | 105.0 |
| 外ヶ浜町  | 不老不死温泉       | 9,569   | 8,979   | 7,111   | 79.2  |
|       | 台場・旧松前街道     | 6,917   | 7,256   | 7,256   | 100.0 |

(単位：人、%)

| 所在地  | 名称                    | 17年     | 18年     | 19年     | 対前年比    |
|------|-----------------------|---------|---------|---------|---------|
| 外ヶ浜町 | 竜飛崎海岸遊歩道              | 146,640 | 147,661 | 177,193 | 120.0   |
|      | 青函トンネル記念館             | 45,378  | 42,426  | 46,061  | 108.6   |
|      | 竜飛ウィンドパーク展示館          | 45,378  | 42,426  | 46,061  | 108.6   |
|      | 竜飛レストハウス              | 49,912  | 50,614  | 48,083  | 95.0    |
|      | 総合交流促進センター「かぶと」       | 10,624  | 11,693  | 10,781  | 92.2    |
| 今別町  | 2施設合計                 | 38,765  | 40,031  | 35,994  | 89.9    |
| 蓬田村  | マルシェよもぎた              | 233,742 | 198,968 | 205,024 | 103.0   |
|      | よもぎ温泉                 | 100,080 | 98,930  | 91,152  | 92.1    |
|      | たままつ海の情報館             | 12,277  | 7,608   | 5,795   | 76.2    |
| 鱒ヶ沢町 | 海の駅わんど                | 276,613 | 301,581 | 292,581 | 97.0    |
|      | 鱒ヶ沢温泉                 | 43,295  | 83,129  | 86,508  | 104.1   |
|      | くろくまの滝                | 57,000  | 81,000  | 72,900  | 90.0    |
|      | ミニ白神                  | 20,957  | 18,827  | 18,967  | 100.7   |
|      | やかたの売店                | 11,616  | 10,364  | 11,957  | 115.4   |
|      | 光信公の館                 | 5,496   | 5,064   | 5,255   | 103.8   |
|      | 深浦町                   | 10施設合計  | 689,250 | 686,470 | 503,980 |
|      | 十二湖公園                 | 512,800 | 518,890 | 540,320 | 104.1   |
|      | 十二湖挑戦館                | 119,140 | 135,750 | 117,760 | 86.7    |
|      | サンタランド白神              | 99,690  | 100,840 | 90,670  | 89.9    |
|      | 十二湖リフレッシュ村            | 40,700  | 39,610  | 37,180  | 93.9    |
|      | 十二湖ビジターセンター           | 28,750  | 34,850  | 36,500  | 104.7   |
|      | 十二湖エコ・ミュージアムセンター「故郷館」 | 7,020   | 9,010   | 9,610   | 106.7   |
| 西目屋村 | 暗門の滝遊歩道               | 120,063 | 114,758 | 111,758 | 97.4    |
|      | ブナ林散策道                | 123,795 | 116,736 | 110,142 | 94.4    |
|      | Beechにしめや             | 87,297  | 76,811  | 77,855  | 101.4   |
|      | 白神山地ビジターセンター          | 66,753  | 53,430  | 59,299  | 111.0   |
|      | ブナの里白神館               | 11,036  | 45,226  | 42,103  | 93.1    |
|      | アクアグリーンビレッジANMON      | 40,230  | 36,221  | 39,878  | 110.1   |
|      | グリーンパークもりのいずみ         | 29,604  | 33,287  | 31,049  | 93.3    |
|      | 乳穂の滝                  | 24,719  | 25,162  | 26,187  | 104.1   |
|      | 5温泉                   | 113,889 | 104,912 | 105,167 | 100.2   |
| 藤崎町  | 白鳥ふれあい広場              | 14,520  | 14,200  | 18,087  | 127.4   |
|      | 常磐ふるさと資料館「あすか」        | 3,878   | 3,197   | 4,577   | 143.2   |
| 大鰐町  | 大鰐温泉(5温泉)             | 205,746 | 210,039 | 198,776 | 94.6    |
|      | 運動公園                  | 156,307 | 145,135 | 118,116 | 81.4    |
| 田舎館村 | 道の駅いなかだて「弥生の里」        | 68,796  | 73,104  | 145,294 | 198.7   |
|      | 田舎館村ふれあいセンター          | 76,658  | 81,007  | 78,094  | 96.4    |
|      | 平川温泉                  | 44,129  | 43,609  | 53,211  | 122.0   |
| 板柳町  | 板柳町ふるさとセンター           | 177,797 | 183,334 | 157,104 | 85.7    |
| 中泊町  | 十三湖岸公園                | 52,228  | 53,490  | 33,755  | 63.1    |
|      | 中里町特産物直売所「ピュア」        | 41,798  | 43,853  | 42,127  | 96.1    |
|      | 七平展望所                 | 20,891  | 21,396  | 20,442  | 95.5    |
|      | 中里町運動公園               | 16,676  | 18,602  | 22,440  | 120.6   |
|      | 竜泊ライン                 | 183,575 | 190,938 | 192,022 | 100.6   |
|      | 権現崎                   | 12,324  | 12,939  | 13,466  | 104.1   |
|      | 交流施設「ポントマリ」           | 30,755  | 32,978  | 32,967  | 100.0   |
| 鶴田町  | 鶴の里あるじゃ               | 306,143 | 352,950 | 375,992 | 106.5   |
|      | 富士見湖パーク               | 83,830  | 105,790 | 110,740 | 104.7   |
|      | 山田温泉                  | 56,775  | 54,302  | 44,457  | 81.9    |
|      | 鶴寿温泉                  | 36,076  | 30,813  | 25,826  | 83.8    |
|      | 丹頂鶴自然公園               | 25,095  | 25,898  | 24,823  | 95.8    |



(単位：人、%)

| 所在地   | 名称             | 17年               | 18年     | 19年     | 対前年比   |       |
|-------|----------------|-------------------|---------|---------|--------|-------|
| 野辺地町  | まかど温泉          | 62,309            | 49,730  | 62,581  | 125.8  |       |
|       | 観光物産PRセンター     | 49,853            | 49,524  | 50,746  | 102.5  |       |
|       | 柴崎観光牧場         | 9,757             | 6,756   | 4,442   | 65.7   |       |
|       | 鳥帽子岳自然観察教育林    | 8,550             | 8,400   | 8,500   | 101.2  |       |
| 七戸町   | 七戸町文化村         | 555,957           | 594,420 | 604,900 | 101.8  |       |
|       | 東八甲田温泉         | 85,400            | 85,400  | 85,310  | 99.9   |       |
|       | 東八甲田家族旅行村      | 35,498            | 31,338  | 20,551  | 65.6   |       |
|       | 鷹山宇一記念美術館      | 27,640            | 18,341  | 29,755  | 162.2  |       |
|       | 3施設合計          | 43,107            | 46,028  | 37,336  | 81.1   |       |
| 六戸町   | 館野公園           | 4,270             | 3,290   | 3,170   | 96.4   |       |
|       | メイプルふれあいセンター   | 103,013           | 105,946 | 132,936 | 125.5  |       |
| 横浜町   | 2施設合計          | 408,400           | 435,553 | 309,791 | 71.1   |       |
|       | 自然体験ランド「自然園」   | 50,584            | 42,825  | 64,499  | 150.6  |       |
| 東北町   | 小川原湖青少年の家      | 21,333            | 22,697  | 25,094  | 110.6  |       |
|       | ふれあいドーム上北      | 22,582            | 25,094  | 25,713  | 102.5  |       |
|       | 小川原湖ふれあい村      | 22,062            | 19,684  | 20,300  | 103.1  |       |
|       | 道の駅            | 276,004           | 285,538 | 294,553 | 103.2  |       |
|       | 2施設合計          | 8,557             | 7,940   | 9,272   | 116.8  |       |
| 六ヶ所村  | スパハウスろっかぼっか    | 119,360           | 128,676 | 130,539 | 101.4  |       |
|       | 六ヶ所原燃PRセンター    | 89,520            | 84,604  | 65,607  | 77.5   |       |
|       | 大石総合運動公園       | 48,805            | 56,344  | 62,636  | 111.2  |       |
| おいらせ町 | いちょう公園         | 41,855            | 38,934  | 38,778  | 99.6   |       |
|       | 観光PRセンター味祭館    | 48,935            | 48,002  | 49,719  | 103.6  |       |
|       | 下田公園           | 43,848            | 41,781  | 42,655  | 102.1  |       |
|       | 白鳥の家           | 9,992             | 8,383   | 7,866   | 93.8   |       |
| 3施設合計 | 30,521         | 22,208            | 209,231 | 942.1   |        |       |
|       | 大間町            | 大間崎レストハウス         | 23,884  | 19,604  | 28,150 | 143.6 |
|       |                | 大間温泉海峡保養センター      | 53,567  | 74,939  | 79,305 | 105.8 |
|       |                | 北通り総合文化センター「ウイング」 | 42,376  | 35,962  | 37,911 | 105.4 |
| 大間崎公園 |                | 30,417            | 30,949  | 39,101  | 126.3  |       |
| 東通村   | 尻屋崎            | 121,518           | 114,835 | 119,963 | 104.5  |       |
|       | 2施設合計          | 41,647            | 47,706  | 47,767  | 100.1  |       |
| 風間浦村  | 下風呂温泉          | 44,557            | 50,506  | 50,823  | 100.6  |       |
|       | 3施設合計          | 75,722            | 76,041  | 75,697  | 99.5   |       |
| 佐井村   | 仏ヶ浦            | 76,906            | 81,211  | 94,910  | 116.9  |       |
|       | 津軽海峡文化館「アルサス」  | 60,968            | 72,567  | 90,411  | 124.6  |       |
|       | 願掛公園           | 9,182             | 9,487   | 9,752   | 102.8  |       |
|       | 海峡ミュージアム       | 10,286            | 8,963   | 10,544  | 117.6  |       |
| 三戸町   | 道の駅さんのへ        | 123,166           | 126,033 | 127,196 | 100.9  |       |
|       | 城山公園           | 26,012            | 54,105  | 43,937  | 81.2   |       |
|       | 観光ぶどう園         | 12,990            | 6,500   | 6,500   | 100.0  |       |
|       | 三戸城温故館・歴史民俗資料館 | 3,522             | 3,892   | 3,756   | 96.5   |       |
| 五戸町   | ひばり野公園         | 46,195            | 53,976  | 53,828  | 99.7   |       |
|       | 五戸ドーム          | 34,033            | 29,427  | 30,234  | 102.7  |       |
|       | 2施設(温泉)合計      | 64,036            | 74,870  | 180,547 | 241.1  |       |
|       | 小渡平公園          | 30,980            | 24,971  | 25,309  | 101.4  |       |
| 田子町   | 大黒森            | 29,116            | 23,520  | 12,669  | 53.9   |       |
|       | みろくの滝          | 11,990            | 14,554  | 11,290  | 77.6   |       |
|       | 田子町ガーリックセンター   | 22,575            | 22,199  | 23,661  | 106.6  |       |
|       | タプコブ創遊村        | 10,174            | 6,582   | 785     | 11.9   |       |
| 南部町   | 2施設合計          | 53,476            | 58,504  | 62,439  | 106.7  |       |

(単位：人、%)

| 所在地   | 名 称            | 17年        | 18年        | 19年        | 対前年比  |
|-------|----------------|------------|------------|------------|-------|
| 南 部 町 | 名川チェリーセンター     | 208,561    | 216,561    | 223,248    | 103.1 |
|       | 農業観光・観光農園      | 66,152     | 70,442     | 134,567    | 191.0 |
|       | チェリウス          | 46,278     | 38,448     | 38,645     | 100.5 |
|       | 名久井県立自然公園      | 20,229     | 18,120     | 19,150     | 105.7 |
|       | 法光寺・千本松        | 19,990     | 3,175      | 2,487      | 78.3  |
|       | そばの里けやぐ        | 19,199     | 16,866     | 16,150     | 95.8  |
|       | 名川チェリリン村       | 18,399     | 18,225     | 1,724      | 9.5   |
|       | センターハウス        | 6,289      | 5,747      | 4,506      | 78.4  |
|       | バーデパークふくち      | 360,642    | 358,968    | 346,808    | 96.6  |
|       | 福地総合運動公園       | 16,666     | 600        | 637        | 106.2 |
| 階 上 町 | 階上海岸           | 102,284    | 92,987     | 57,185     | 61.5  |
|       | 階上岳            | 81,890     | 76,075     | 69,780     | 91.7  |
|       | 寺下観音           | 41,791     | 40,270     | 54,700     | 135.8 |
|       | 道の駅はしかみ(観光物産館) | 170,473    | 196,133    | 209,873    | 107.0 |
| 新 郷 村 | 新郷温泉           | 104,137    | 85,884     | 84,106     | 97.9  |
|       | キリストの墓         | 21,661     | 16,480     | 16,657     | 101.1 |
|       | 野沢温泉           | 22,550     | 29,886     | 27,113     | 90.7  |
|       | 間木の平グリーンパーク    | 27,561     | 72,453     | 82,634     | 114.1 |
| 合 計   |                | 26,473,260 | 27,408,582 | 27,587,656 | 100.7 |

5 主要行催事観光レクリエーション客入込数

(単位：千人、%)

| 市町村名           | 行催事名           | 17年   | 18年   | 19年   | 対前年比    | 19年開催月日    |
|----------------|----------------|-------|-------|-------|---------|------------|
| 青森市            | 青森冬まつり         | 75    | 50    | —     | —       | —          |
|                | 青森春まつり         | 197   | 175   | 145   | 82.9    | 4/28-5/6   |
|                | 青森春フェスティバル     | —     | 80    | 150   | 187.5   | 5/4-5      |
|                | 安湯みなとまつり       | 50    | 50    | 50    | 100.0   | 7/15-22    |
|                | 青森ねぶた祭         | 3,340 | 3,370 | 3,100 | 92.0    | 8/2-7      |
|                | りんご花まつり        | —     | 16    | 14    | 87.5    | 5/11-13    |
|                | 雲谷高原コスモスまつり    | 13    | 10    | 14    | 140.0   | 9/23-24    |
|                | あおり八甲田牧場まつり    | 9     | 8     | 7     | 87.5    | 7/28-29    |
|                | 浪岡北島まつり        | 35    | 35    | 30    | 85.7    | 8/14-17    |
| 弘前市            | 弘前城雪灯籠まつり      | 340   | 270   | 260   | 96.3    | 2/9-12     |
|                | 弘前さくらまつり       | 2,560 | 2,550 | 2,510 | 98.4    | 4/21-5/5   |
|                | 弘前ねぶたまつり       | 1,440 | 1,660 | 1,680 | 101.2   | 8/1-7      |
|                | 弘前城菊と紅葉まつり     | 312   | 346   | 263   | 76.0    | 10/19-11/5 |
|                | The 津軽三味線      | 21    | 4     | 0     | 0.0     | —          |
|                | お山参詣           | 180   | 88    | 68    | 77.3    | 9/9-11     |
|                | 岩木夏まつり         | 11    | 12    | 15    | 125.0   | 7/30-31    |
|                | 星まつり in そうま    | 3     | 3     | 3     | 100.0   | 7/15       |
| 八戸市            | 八戸えんぶり         | 279   | 269   | 302   | 112.3   | 2/17-20    |
|                | はちのへ春まつり       | 312   | 221   | 243   | 110.0   | 4/29-5/5   |
|                | 蕪島まつり          | 100   | 35    | 40    | 114.3   | 4/15       |
|                | 八戸七夕まつり        | 418   | 280   | 370   | 132.1   | 7/20-23    |
|                | 八戸花火大会         | 230   | 140   | 140   | 100.0   | 8/5        |
|                | 種差観光まつり        | 3     | 2     | 6     | 300.0   | 7/8        |
|                | 八戸三社大祭         | 1,087 | 1,113 | 1,093 | 98.2    | 7/31-8/4   |
|                | 南部道楽フェスティバル    | 143   | 6     | 85    | 1,416.7 | 10/7-8     |
|                | 八戸菊まつり         | 32    | 37    | 31    | 83.8    | 10/30-11/4 |
| 主要2まつり合計(旧南郷村) | 38             | 50    | 28    | 56.0  | —       |            |
| 黒石市            | 旧正マッコ市         | 63    | 63    | 63    | 100.0   | 2/10       |
|                | 黒石さくらまつり       | 90    | 90    | 85    | 94.4    | 4/28-5/5   |
|                | 浄仙寺しょうぶ祭り      | 15    | 18    | 20    | 111.1   | 7/1-31     |
|                | 黒石ねぶた祭り        | 80    | 113   | 110   | 97.3    | 7/30-8/5   |
|                | 黒石よされ          | 75    | 75    | 80    | 106.7   | 8/15-16    |
|                | 黒石こみせまつり       | 25    | 20    | 32    | 160.0   | 9/8-9      |
|                | 中野もみじ狩り        | 110   | 136   | 129   | 94.9    | 10/6-11/7  |
|                | 黒石りんごまつり       | 14    | 18    | 13    | 72.2    | 11/17-18   |
| 五所川原市          | 奥津軽虫と火まつり      | 200   | 200   | 210   | 105.0   | 6/24       |
|                | 五所川原立佞武多       | 1,690 | 1,720 | 1,660 | 96.5    | 8/3-8/8    |
|                | ごしよがわら産業まつり    | 62    | 20    | 26    | 130.0   | 10/20-21   |
|                | 金木桜まつり         | 449   | 323   | 442   | 136.8   | 4/29-5/6   |
|                | 川倉賽の河原地蔵尊大祭    | 50    | 50    | 50    | 100.0   | 8/4-8/6    |
|                | 菊まつり           | 62    | 20    | 26    | 130.0   | 10/20-21   |
|                | 青い森YOSAKOIの集い  | 4     | 4     | 4     | 100.0   | 8/26       |
| 十和田市           | 十和田市春まつり       | 87    | 93    | 63    | 67.7    | 4/20-5/5   |
|                | とわだYosakoi夢まつり | 40    | 55    | 40    | 72.7    | 4/28-4/29  |
|                | 十和田市夏まつり       | 42    | 55    | 57    | 103.6   | 8/14       |

(単位：千人、%)

| 市町村名 | 行催事名                | 17年 | 18年 | 19年 | 対前年比  | 19年開催月日    |
|------|---------------------|-----|-----|-----|-------|------------|
| 十和田市 | 十和田市秋まつり            | 317 | 338 | 265 | 78.4  | 9/7-9      |
|      | 駒フェスタ in とわだ        | 13  | 20  | 33  | 165.0 | 10/13-14   |
|      | 十和田湖冬物語             | 220 | 221 | 255 | 115.4 | 2/3-25     |
|      | 湖水まつり               | 78  | 63  | 48  | 76.2  | 7/14-15    |
|      | 国境まつり               | 75  | 78  | 75  | 96.2  | 9/1-2      |
| 三沢市  | 三沢しばれるまつり           | 20  | 19  | 8   | 42.1  | 12/22-1/14 |
|      | アメリカンデー             | 75  | 80  | 80  | 100.0 | 6/2-3      |
|      | 小川原湖湖水まつり           | 34  | 26  | 27  | 103.8 | 7/22       |
|      | みさわ七夕まつり            | 149 | 135 | 163 | 120.7 | 7/27-29    |
|      | 三沢まつり               | 108 | 130 | 152 | 116.9 | 8/24-26    |
|      | みさわ港まつり             | 70  | 75  | 80  | 106.7 | 8/26       |
|      | 航空祭                 | 110 | 120 | 90  | 75.0  | 9/2        |
|      | 三沢駅広まつり             | 23  | 23  | 25  | 108.7 | 9/15-16    |
|      | みさわパティオフェスタ         | 58  | 44  | -   | -     | -          |
|      | ハロウィンフェスタ IN MISAWA | 3   | 2   | 2   | 100.0 | 10/20      |
| むつ市  | むつ桜まつり              | 25  | 17  | 31  | 182.4 | 4/28-5/6   |
|      | 田名部まつり              | 98  | 99  | 90  | 90.9  | 8/18-20    |
|      | 大湊ネブタまつり            | 25  | 28  | 25  | 89.3  | 8/3-5      |
|      | 川内ねぶた祭              | 4   | 4   | 4   | 100.0 | 8/14-15    |
|      | 大畑まつり               | 9   | 9   | 9   | 100.0 | 9/14-16    |
|      | 夏まつり(八幡宮祭典)         | 5   | 4   | 4   | 100.0 | 8/15-17    |
|      | 主要2まつり合計            | 46  | 44  | 43  | 97.7  | -          |
| つがる市 | ネブタまつり              | 13  | 7   | 7   | 100.0 | 7/26-28    |
|      | 馬市まつり               | 105 | 105 | 64  | 61.0  | 8/24-27    |
|      | チェスボローカップ水泳駅伝       | 12  | 12  | 2   | 16.7  | 8/4-5      |
|      | 花火大会                | 20  | 15  | 18  | 120.0 | 7/29       |
| 平川市  | 花と植木まつり             | 60  | 63  | 47  | 74.6  | 4/28-5/6   |
|      | 櫻田誠一杯全国演歌大賞         | 20  | 5   | 3   | 60.0  | 8/16       |
|      | 白岩まつり               | 4   | 4   | 4   | 100.0 | 5/26-27    |
|      | 平賀ねぶた               | 25  | 30  | 30  | 100.0 | 8/2-3      |
|      | 御関所祭                | 2   | 2   | 2   | 100.0 | 8/15       |
| 平内町  | 主要3まつり合計            | 35  | 30  | 58  | 193.3 | -          |
| 外ヶ浜町 | 蟹としろうお祭り            | 17  | 17  | 12  | 70.6  | 4/28-5/13  |
|      | Oh! だいは：うにの日        | 5   | 3   | 1   | 33.3  | 6/24       |
|      | みんなや義経まつり           | 8   | 5   | 5   | 100.0 | 8/14       |
| 今別町  | 主要2まつり合計            | 17  | 16  | 17  | 106.3 | -          |
| 蓬田村  | 海まつり                | 3   | 3   | 3   | 100.0 | 8/6        |
| 鱒ヶ沢町 | C - P O I N T       | 20  | 20  | 20  | 100.0 | 7/8-9      |
| 深浦町  | 主要2まつり合計            | 36  | 37  | 33  | 89.2  | -          |
|      | ヨールブッキまつり・33湖ツアー    | 15  | 17  | -   | -     | -          |
| 西目屋村 | 暗門祭                 | 3   | 4   | 4   | 100.0 | 9/16       |
| 藤崎町  | 藤崎夏まつり              | 130 | 101 | 80  | 79.2  | 7/29-8/2   |
|      | ふじフェスタ              | 8   | 2   | 7   | 350.0 | 11/24-25   |
|      | ふじさきいきいきまつり         | 15  | 20  | 20  | 100.0 | 11/2-3     |
| 大鰐町  | 大鰐温泉つつじ祭            | 32  | 20  | 22  | 110.0 | 5/19-27    |
|      | 大鰐温泉サマーフェスティバル      | 30  | 20  | 12  | 60.0  | 7/27-8/17  |
| 田舎館村 | 収穫感謝祭とシクラメン市        | 18  | 15  | 18  | 120.0 | 11/11-12   |

(単位：千人、%)

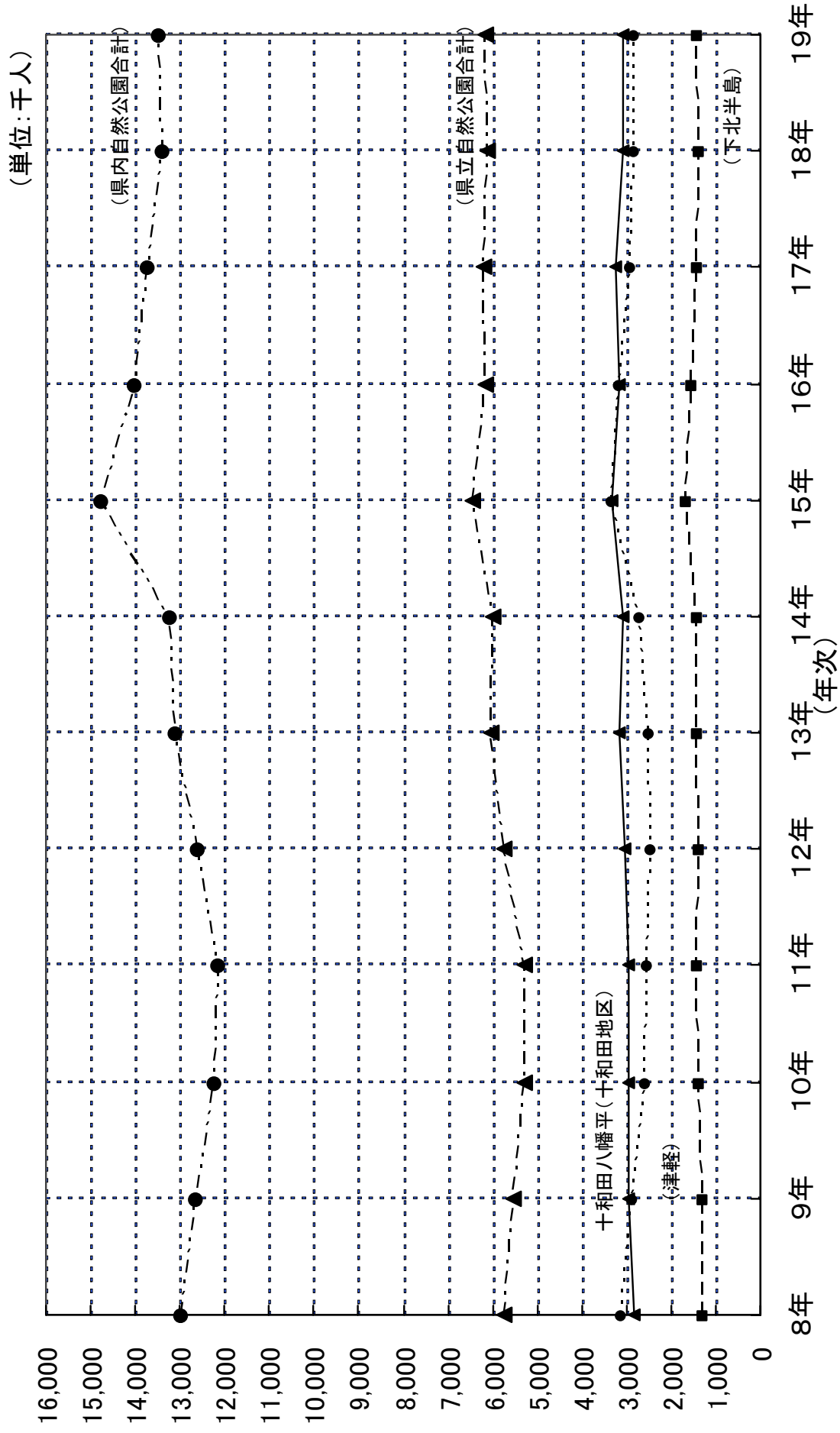
| 市町村名  | 行催事名                      | 17年    | 18年    | 19年    | 対前年比  | 19年開催月日      |
|-------|---------------------------|--------|--------|--------|-------|--------------|
| 板柳町   | りんご灯まつり(十花火大会)            | 10     | 10     | 25     | 250.0 | 8/8-10, 8/14 |
| 中泊町   | なかどまりまつり                  | 18     | 8      | 7      | 87.5  | 8/11-12      |
| 鶴田町   | 津軽富士見湖桜まつり                | —      | 14     | 16     | 114.3 | 5/3-5        |
|       | つるたままつり                   | 85     | 91     | 84     | 92.3  | 8/14-16      |
| 野辺地町  | のへじ春まつり                   | 15     | 13     | 14     | 107.7 | 4/29-5/6     |
|       | のへじ祇園まつり                  | 56     | 52     | 60     | 115.4 | 8/16-19      |
| 七戸町   | 旧正まける日                    | 14     | 12     | 14     | 116.7 | 2/9-10       |
|       | 天王神社つつじまつり                | 30     | 32     | 20     | 62.5  | 5/13-27      |
|       | 東北馬力七戸大会                  | 12     | 12     | 8      | 66.7  | 6/17, 9/9    |
|       | しちのへ秋まつり                  | 20     | 20     | 11     | 55.0  | 9/7-9        |
|       | てんまばやしむらみよこまつり            | 23     | 18     | —      | —     | —            |
| おいらせ町 | ももいし砂浜まつり                 | 13     | 15     | —      | —     | —            |
|       | おいらせ百石まつり                 | 60     | 45     | 32     | 71.1  | 9/14-17      |
|       | おいらせ下田まつり                 | 11     | 16     | 11     | 68.8  | 9/21-23      |
|       | 日本一のおいらせ鮭まつり              | 15     | 8      | 7      | 87.5  | 11/10-11     |
| 六戸町   | 六戸春まつり                    | 23     | 14     | 13     | 92.9  | 4/27-5/6     |
|       | 六戸秋まつり                    | 19     | 21     | 17     | 81.0  | 8/30-9/2     |
|       | メイプルタウンフェスタ               | 23     | 23     | 18     | 78.3  | 11/10-11     |
| 横浜町   | 菜の花フェスティバルinよこはま          | 10     | 19     | 25     | 131.6 | 5/20         |
|       | 菜の花鑑賞                     | 99     | 135    | 120    | 88.9  | —            |
|       | よこはま夏まつり                  | 16     | 17     | 18     | 105.9 | 8/14         |
| 東北町   | 桜まつり                      | 18     | 73     | 91     | 124.7 | 4/28-5/6     |
|       | 小川原湖公園湖水まつり               | 220    | 75     | 230    | 306.7 | 7/28-29      |
|       | 東北町秋まつり                   | 34     | 35     | 35     | 100.0 | 8/23-26      |
|       | 日の本中央たいまつ祭                | 58     | 60     | 62     | 103.3 | 9/13-16      |
| 六ヶ所村  | 産業文化まつり                   | 5      | 9      | 15     | 166.7 | 11/3-4       |
|       | たのしむべ!フェスティバル             | 8      | 8      | 7      | 87.5  | 5/12-13      |
| 大間町   | ろっかしょ産業まつり                | 9      | 11     | 13     | 118.2 | 10/27-28     |
|       | 大間町ブルーマリンフェステバル           | 12     | 17     | 13     | 76.5  | 8/14         |
| 大間町   | 大間超マグロまつり                 | 30     | 36     | 22     | 61.1  | 10/20-21     |
|       | 東通ふるさと祭り・ひがしどおりよさこい来さまい祭り | 10     | 14     | 24     | 171.4 | 8/25-26      |
| 三戸町   | 三戸名物元祖まける日                | 13     | 10     | 10     | 100.0 | 2/10-11      |
|       | さんのへ春まつり                  | 151    | 170    | 114    | 67.1  | 4/20-5/6     |
|       | さんのへ夏まつり                  | 18     | 18     | 14     | 77.8  | 8/9-10       |
|       | さんのへ秋まつり                  | 58     | 60     | 45     | 75.0  | 9/7-9        |
| 五戸町   | 五戸まつり                     | 28     | 35     | 50     | 142.9 | 8/31-9/2     |
|       | 生き生き産業文化まつり               | 6      | 15     | 15     | 100.0 | 11.2-4       |
|       | 夢の森収穫感謝祭&倉石牛肉まつり          | 4      | 3      | 3      | 100.0 | 10/7-8       |
| 田子町   | にんにくとべごまつり                | 7      | 7      | 6      | 85.7  | 9/29-9/30    |
| 南部町   | 南部町ぼたんまつり                 | 15     | 13     | 13     | 100.0 | 5/25-6/10    |
|       | なんぶサマーフェスティバル             | 20     | 18     | 20     | 111.1 | 8/18         |
|       | 南部まつり                     | 4      | 2      | 2      | 100.0 | 8/19         |
|       | 名川秋まつり                    | 16     | 36     | 32     | 88.9  | 9/8-10       |
|       | ジャックドまつり                  | 25     | 32     | 40     | 125.0 | 7/14         |
| 階上町   | 寺下観音例大祭                   | 28     | 24     | 17     | 70.8  | 5/19-20      |
|       | いちご煮祭り                    | 45     | 33     | 40     | 121.2 | 7/28-29      |
| 合計    |                           | 18,018 | 17,514 | 17,208 | 98.3  |              |

6 自然公園観光レクリエーション客入込数

(単位：千人、%)

| 種別   | 名称                | 9年     | 10年    | 11年    | 12年    | 13年    | 14年    | 15年    | 16年    | 17年    | 18年    | 19年    | 対前年比  |
|------|-------------------|--------|--------|--------|--------|--------|--------|--------|--------|--------|--------|--------|-------|
| 国立公園 | 十和田八幡平<br>(十和田地区) | 2,880  | 2,572  | 2,520  | 2,470  | 2,492  | 2,706  | 3,342  | 3,149  | 2,917  | 2,833  | 2,807  | 99.1  |
| 国定公園 | 下北半島              | 1,273  | 1,384  | 1,402  | 1,392  | 1,411  | 1,429  | 1,656  | 1,539  | 1,395  | 1,360  | 1,409  | 103.6 |
|      | 津軽                | 2,964  | 2,970  | 2,946  | 3,028  | 3,170  | 3,087  | 3,335  | 3,165  | 3,228  | 3,085  | 3,067  | 99.4  |
|      | 浅虫夏泊              | 1,003  | 970    | 891    | 1,556  | 1,662  | 1,818  | 1,922  | 1,892  | 1,653  | 1,651  | 1,574  | 95.3  |
| 県立   | 大鱒碓ヶ関温泉郷          | 749    | 631    | 636    | 575    | 647    | 644    | 664    | 612    | 646    | 806    | 760    | 94.3  |
| 自立   | 種差海岸階上岳           | 720    | 619    | 637    | 629    | 571    | 533    | 443    | 657    | 609    | 594    | 557    | 93.8  |
| 自然   | 名久井岳              | 492    | 453    | 478    | 398    | 398    | 408    | 482    | 393    | 333    | 392    | 509    | 129.8 |
|      | 岩木高原              | 517    | 495    | 503    | 510    | 603    | 564    | 651    | 590    | 555    | 498    | 445    | 89.4  |
|      | 黒石温泉郷             | 943    | 917    | 889    | 930    | 901    | 846    | 915    | 737    | 697    | 692    | 743    | 107.4 |
| 公園   | 芦野池沼群             | 635    | 618    | 564    | 539    | 640    | 560    | 638    | 530    | 908    | 809    | 916    | 113.2 |
|      | 赤石溪流暗門の滝          | 475    | 570    | 678    | 585    | 589    | 624    | 718    | 728    | 684    | 666    | 666    | 100.0 |
|      | 小計                | 5,534  | 5,273  | 5,276  | 5,722  | 6,011  | 5,997  | 6,433  | 6,139  | 6,085  | 6,108  | 6,170  | 101.0 |
|      | 合計                | 12,651 | 12,199 | 12,144 | 12,612 | 13,084 | 13,219 | 14,766 | 13,992 | 13,625 | 13,386 | 13,453 | 100.5 |

自然公園観光レクリエーション客入込数の推移



7 自然公園観光レクリエーション客月別入込数

(単位：千人、%)

| 種別   | 名称                | 1月  | 2月  | 3月  | 4月  | 5月    | 6月    | 7月    | 8月    | 9月    | 10月   | 11月 | 12月 | 合計     |
|------|-------------------|-----|-----|-----|-----|-------|-------|-------|-------|-------|-------|-----|-----|--------|
| 国立公園 | 十和田八幡平<br>(十和田地区) | 87  | 335 | 93  | 138 | 228   | 225   | 273   | 369   | 270   | 520   | 179 | 90  | 2,807  |
| 国定公園 | 下北半島              | 38  | 35  | 35  | 44  | 190   | 172   | 207   | 255   | 190   | 186   | 30  | 27  | 1,409  |
|      | 津軽                | 80  | 74  | 80  | 153 | 325   | 270   | 316   | 1,089 | 255   | 248   | 104 | 73  | 3,067  |
|      | 浅虫夏泊              | 113 | 138 | 143 | 112 | 161   | 120   | 142   | 220   | 142   | 116   | 83  | 84  | 1,574  |
| 県立   | 大鰐碓ヶ関温泉郷          | 67  | 71  | 53  | 55  | 74    | 64    | 68    | 78    | 74    | 75    | 45  | 36  | 760    |
| 自然   | 種差海岸階上岳           | 26  | 8   | 11  | 21  | 48    | 46    | 73    | 204   | 48    | 45    | 17  | 10  | 557    |
| 公園   | 名久井岳              | 9   | 18  | 11  | 41  | 111   | 55    | 100   | 36    | 63    | 32    | 24  | 9   | 509    |
|      | 岩木高原              | 85  | 18  | 16  | 19  | 29    | 31    | 39    | 50    | 85    | 47    | 14  | 12  | 445    |
|      | 黒石温泉郷             | 13  | 15  | 19  | 36  | 61    | 61    | 77    | 76    | 62    | 178   | 129 | 16  | 743    |
|      | 芦野池沼群             | 4   | 4   | 6   | 115 | 330   | 52    | 108   | 161   | 64    | 43    | 22  | 7   | 916    |
|      | 赤石溪流暗門の滝          | 9   | 9   | 9   | 16  | 27    | 53    | 107   | 162   | 104   | 133   | 30  | 7   | 666    |
|      | 小計                | 326 | 281 | 268 | 415 | 841   | 482   | 714   | 987   | 642   | 669   | 364 | 181 | 6,170  |
|      | 合計                | 531 | 725 | 476 | 750 | 1,584 | 1,149 | 1,510 | 2,700 | 1,357 | 1,623 | 677 | 371 | 13,453 |
|      | 構成比               | 3.9 | 5.4 | 3.5 | 5.6 | 11.8  | 8.5   | 11.2  | 20.1  | 10.1  | 12.1  | 5.0 | 2.8 | 100.0  |



8 十和田八幡平国立公園(十和田地区)観光レクリエーション客入込数

(1) 月別利用者数の推移

(単位：人、%)

| 区分  | 定期バス及び貸切バス |        |        |        |        |        |        |        |        |         |        |        | 乗用車他<br>1月～12月 | 合計        | 指数<br>(平成9年を<br>100とする) |       |
|-----|------------|--------|--------|--------|--------|--------|--------|--------|--------|---------|--------|--------|----------------|-----------|-------------------------|-------|
|     | 1月         | 2月     | 3月     | 4月     | 5月     | 6月     | 7月     | 8月     | 9月     | 10月     | 11月    | 12月    |                |           |                         | 小計    |
| 9年  | 4,522      | 5,985  | 7,245  | 26,970 | 80,600 | 88,020 | 59,131 | 83,504 | 81,888 | 174,728 | 35,340 | 3,552  | 651,485        | 2,228,515 | 2,880,000               | 100.0 |
| 10年 | 4,237      | 5,231  | 5,590  | 24,513 | 73,463 | 73,501 | 44,346 | 73,675 | 66,945 | 142,309 | 21,244 | 3,724  | 538,778        | 2,033,222 | 2,572,000               | 89.3  |
| 11年 | 5,728      | 9,967  | 7,073  | 21,774 | 63,491 | 73,984 | 41,626 | 68,818 | 65,428 | 135,505 | 25,823 | 6,630  | 525,847        | 1,994,153 | 2,520,000               | 87.5  |
| 12年 | 6,648      | 11,765 | 6,496  | 20,746 | 69,879 | 66,711 | 39,369 | 64,228 | 59,586 | 130,904 | 26,760 | 5,402  | 508,494        | 1,961,506 | 2,470,000               | 85.8  |
| 13年 | 5,854      | 13,709 | 8,467  | 26,912 | 72,575 | 71,399 | 40,785 | 66,244 | 63,774 | 139,924 | 35,999 | 5,057  | 550,699        | 1,941,301 | 2,492,000               | 86.5  |
| 14年 | 5,360      | 13,718 | 7,975  | 29,320 | 70,289 | 77,876 | 46,174 | 65,410 | 71,291 | 139,344 | 31,270 | 8,918  | 566,945        | 2,139,055 | 2,706,000               | 94.0  |
| 15年 | 14,478     | 26,649 | 17,951 | 36,794 | 77,499 | 83,464 | 42,203 | 64,497 | 70,242 | 125,275 | 29,897 | 10,595 | 599,544        | 2,742,456 | 3,342,000               | 116.0 |
| 16年 | 9,419      | 33,449 | 21,761 | 35,775 | 72,959 | 78,157 | 46,354 | 64,653 | 74,180 | 107,129 | 32,339 | 6,882  | 583,057        | 2,565,943 | 3,149,000               | 109.3 |
| 17年 | 4,443      | 23,978 | 7,960  | 31,059 | 63,414 | 61,996 | 42,229 | 69,917 | 62,455 | 128,100 | 30,547 | 4,775  | 530,873        | 2,386,127 | 2,917,000               | 101.3 |
| 18年 | 4,316      | 11,142 | 8,971  | 29,922 | 65,209 | 59,819 | 42,779 | 65,653 | 68,282 | 133,995 | 30,432 | 3,186  | 523,706        | 2,309,294 | 2,833,000               | 98.4  |
| 19年 | 4,238      | 11,945 | 9,497  | 29,841 | 65,976 | 61,377 | 45,225 | 73,816 | 71,809 | 136,519 | 31,949 | 3,772  | 545,964        | 2,261,036 | 2,807,000               | 97.5  |

## (2) 入園口別利用者数

(単位：人、%)

| 区分      | 青森口     | 三沢口     | 黒石口     | 三戸・五戸口  | 十和田南口     | 合計        |
|---------|---------|---------|---------|---------|-----------|-----------|
| 9年      | 915,840 | 604,800 | 354,240 | 97,920  | 907,200   | 2,880,000 |
| 10年     | 869,336 | 560,696 | 326,644 | 92,592  | 722,732   | 2,572,000 |
| 11年     | 866,880 | 559,440 | 294,840 | 98,280  | 700,560   | 2,520,000 |
| 12年     | 849,680 | 543,400 | 239,590 | 101,270 | 736,060   | 2,470,000 |
| 13年     | 784,980 | 583,128 | 229,264 | 114,632 | 779,996   | 2,492,000 |
| 14年     | 857,802 | 665,676 | 235,422 | 129,888 | 817,212   | 2,706,000 |
| 15年     | 949,128 | 929,076 | 257,334 | 163,758 | 1,042,704 | 3,342,000 |
| 16年     | 938,402 | 821,889 | 251,920 | 125,960 | 1,010,829 | 3,149,000 |
| 17年     | 942,191 | 688,412 | 221,692 | 96,261  | 968,444   | 2,917,000 |
| 18年     | 889,562 | 660,089 | 243,638 | 82,157  | 957,554   | 2,833,000 |
| 19年     | 875,784 | 673,680 | 247,016 | 53,333  | 957,187   | 2,807,000 |
| 19年／18年 | 98.5    | 102.1   | 101.4   | 64.9    | 100.0     | 99.1      |

## (3) 平成19年月別利用状況

(単位：人、%)

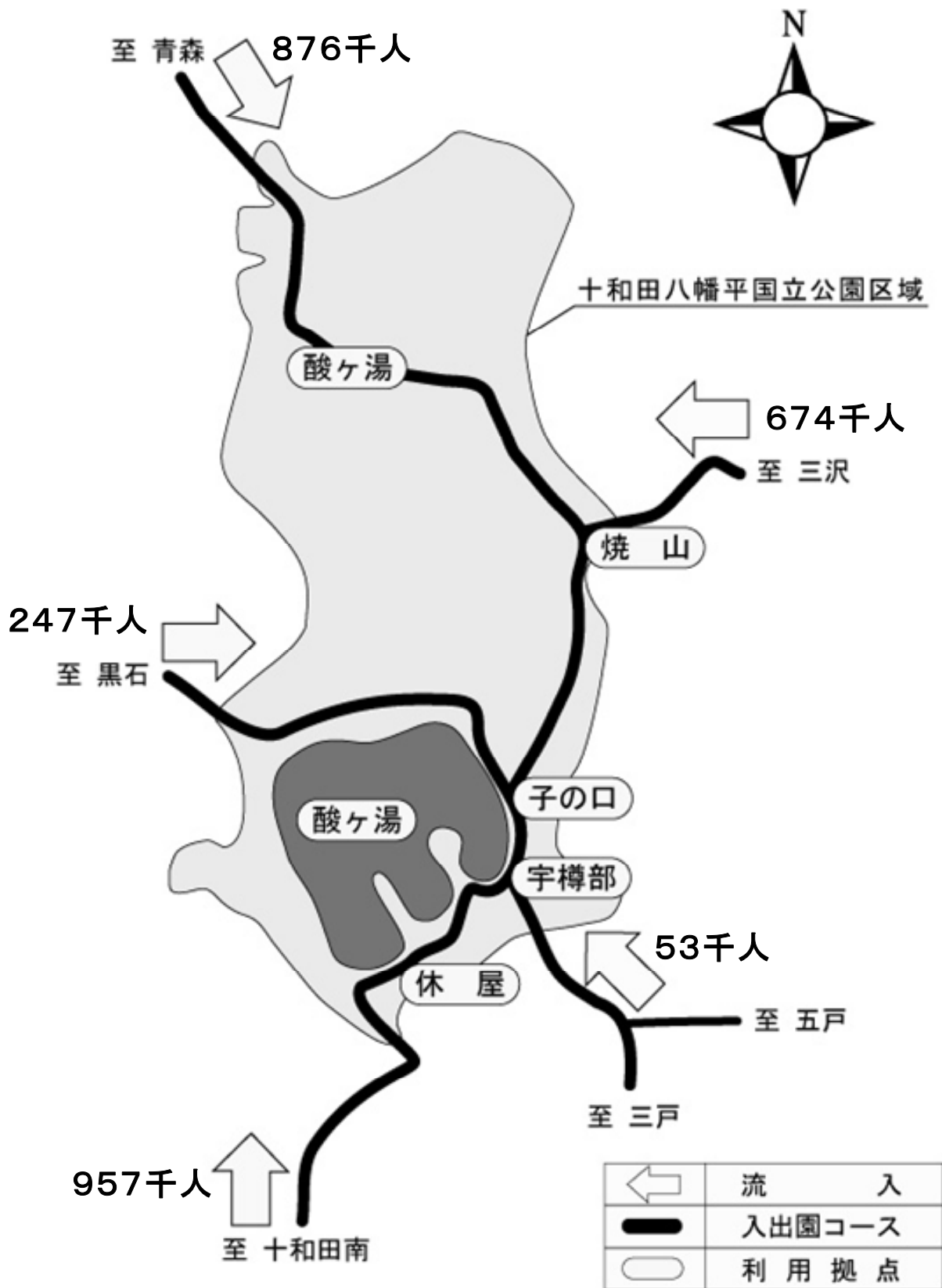
| 区分   | 1月     | 2月      | 3月     | 4月      | 5月      | 6月      | 7月      | 8月      | 9月      | 10月     | 11月     | 12月    | 合計        |
|------|--------|---------|--------|---------|---------|---------|---------|---------|---------|---------|---------|--------|-----------|
| バス   | 4,238  | 11,945  | 9,497  | 29,841  | 65,976  | 61,377  | 45,225  | 73,816  | 71,809  | 136,519 | 31,949  | 3,772  | 545,964   |
| 乗用車他 | 82,762 | 323,055 | 83,503 | 108,159 | 162,024 | 163,623 | 227,775 | 295,184 | 198,191 | 383,481 | 147,051 | 86,228 | 2,261,036 |
| 合計   | 87,000 | 335,000 | 93,000 | 138,000 | 228,000 | 225,000 | 273,000 | 369,000 | 270,000 | 520,000 | 179,000 | 90,000 | 2,807,000 |
| 構成比  | 3.1    | 11.9    | 3.3    | 4.9     | 8.1     | 8.0     | 9.8     | 13.2    | 9.6     | 18.5    | 6.4     | 3.2    | 100.0     |

## (4) 月別入園口別利用状況

(単位：人、%)

| 区分    | 定期バス及び貸切バス |        |       |        |        |        |        |        |        |         |        |       | 乗用車他<br>1月～12月 | 合計        |           |
|-------|------------|--------|-------|--------|--------|--------|--------|--------|--------|---------|--------|-------|----------------|-----------|-----------|
|       | 1月         | 2月     | 3月    | 4月     | 5月     | 6月     | 7月     | 8月     | 9月     | 10月     | 11月    | 12月   |                |           | 小計        |
| 青森口   | 1,225      | 3,262  | 3,866 | 7,192  | 17,851 | 20,206 | 12,760 | 21,064 | 24,852 | 38,487  | 7,367  | 972   | 159,104        | 716,680   | 875,784   |
| 三沢口   | 1,399      | 4,641  | 2,121 | 8,237  | 16,997 | 12,710 | 13,739 | 26,141 | 18,826 | 37,775  | 9,359  | 1,737 | 153,682        | 519,998   | 673,680   |
| 黒石口   | 129        | 1,316  | 384   | 4,547  | 8,152  | 7,295  | 3,381  | 3,621  | 5,472  | 11,273  | 2,273  | 116   | 47,959         | 199,057   | 247,016   |
| 三戸五戸口 | 103        | 372    | 255   | 516    | 1,176  | 781    | 326    | 454    | 641    | 839     | 299    | 14    | 5,776          | 47,557    | 53,333    |
| 十和田南口 | 1,382      | 2,354  | 2,871 | 9,349  | 21,800 | 20,385 | 15,019 | 22,536 | 22,018 | 48,145  | 12,651 | 933   | 179,443        | 777,744   | 957,187   |
| 合計    | 4,238      | 11,945 | 9,497 | 29,841 | 65,976 | 61,377 | 45,225 | 73,816 | 71,809 | 136,519 | 31,949 | 3,772 | 545,964        | 2,261,036 | 2,807,000 |
| 構成比   | 0.8        | 2.2    | 1.7   | 5.5    | 12.1   | 11.2   | 8.3    | 13.5   | 13.1   | 25.0    | 5.9    | 0.7   | 100.0          | —         | —         |

(5)十和田湖周辺流量図



9 十和田湖遊覧船利用状況  
(1) 一般客・団体客別及び月別利用者数

(単位：人、%)

| 区分   | 1月     | 2月     | 3月     | 4月     | 5月     | 6月     | 7月     | 8月     | 9月     | 10月    | 11月    | 12月    | 合計      | 対前年比  | 構成比   |
|------|--------|--------|--------|--------|--------|--------|--------|--------|--------|--------|--------|--------|---------|-------|-------|
| 一般客  | 934    | 1,808  | 1,132  | 3,048  | 9,018  | 6,395  | 9,809  | 26,622 | 11,065 | 25,482 | 5,608  | 890    | 101,811 | 96.3% | 34.9  |
| 団体客  | 965    | 939    | 1,020  | 7,377  | 18,267 | 20,087 | 15,138 | 22,589 | 17,889 | 63,175 | 21,790 | 870    | 190,106 | 98.2% | 65.1  |
| 合計   | 1,899  | 2,747  | 2,152  | 10,425 | 27,285 | 26,482 | 24,947 | 49,211 | 28,954 | 88,657 | 27,398 | 1,760  | 291,917 | 97.5% | 100.0 |
| 対前年比 | 118.8% | 170.7% | 117.6% | 109.3% | 91.9%  | 111.9% | 104.1% | 93.9%  | 92.2%  | 91.5%  | 106.2% | 203.5% | 97.5%   | —     | —     |
| 構成比  | 0.7    | 0.9    | 0.7    | 3.6    | 9.4    | 9.1    | 8.5    | 17.0   | 9.9    | 30.4   | 9.4    | 0.6    | 100.2   | —     | —     |

※ 団体客とは、10人以上のものを用いる。

(2) 乗船地(周遊地)別及び月別利用者数

(単位：人、%)

| 区分  | 1月    | 2月    | 3月    | 4月     | 5月     | 6月     | 7月     | 8月     | 9月     | 10月    | 11月    | 12月   | 合計      | 対前年比   | 構成比   |
|-----|-------|-------|-------|--------|--------|--------|--------|--------|--------|--------|--------|-------|---------|--------|-------|
| 子の口 | —     | —     | —     | 4,313  | 12,387 | 11,662 | 10,091 | 18,720 | 12,297 | 37,433 | 9,751  | —     | 116,654 | 100.7% | 40.0  |
| 休屋  | —     | —     | —     | 2,948  | 9,079  | 9,781  | 7,027  | 14,210 | 9,399  | 34,499 | 10,927 | —     | 97,870  | 93.2%  | 33.5  |
| 中の湖 | 1,899 | 2,747 | 2,152 | 3,164  | 5,819  | 5,039  | 7,829  | 16,281 | 7,258  | 16,725 | 6,720  | 1,760 | 77,393  | 98.7%  | 26.5  |
| 合計  | 1,899 | 2,747 | 2,152 | 10,425 | 27,285 | 26,482 | 24,947 | 49,211 | 28,954 | 88,657 | 27,398 | 1,760 | 291,917 | 97.5%  | 100.0 |

※ 「中の湖」は、休屋を出発し、中の湖を周遊し、休屋に帰る。

(3) 月別利用者数の推移

(単位：人、%)

| 区分  | 1月    | 2月    | 3月    | 4月     | 5月     | 6月     | 7月     | 8月     | 9月     | 10月     | 11月    | 12月   | 合計      | 対前年比  | 指数    |
|-----|-------|-------|-------|--------|--------|--------|--------|--------|--------|---------|--------|-------|---------|-------|-------|
| 9年  | 904   | —     | —     | 19,238 | 62,426 | 65,306 | 58,837 | 97,180 | 68,323 | 196,389 | 33,048 | 996   | 602,647 | —     | 100.0 |
| 10年 | 1,186 | —     | —     | 18,359 | 58,501 | 56,934 | 52,921 | 90,101 | 56,414 | 137,712 | 21,264 | 1,177 | 494,569 | 82.1  | 82.1  |
| 11年 | 1,709 | 3,891 | —     | 14,256 | 51,731 | 47,156 | 41,624 | 78,050 | 50,272 | 145,162 | 30,187 | 1,287 | 465,325 | 94.1  | 77.2  |
| 12年 | 2,253 | 5,108 | —     | 12,373 | 49,228 | 45,193 | 33,351 | 77,924 | 43,008 | 135,476 | 31,864 | 1,769 | 437,547 | 94.0  | 72.6  |
| 13年 | 1,948 | 1,754 | —     | 14,320 | 47,665 | 42,666 | 33,280 | 66,592 | 42,721 | 137,397 | 25,449 | 1,638 | 415,430 | 94.9  | 68.9  |
| 14年 | 2,309 | 5,054 | 265   | 14,757 | 42,994 | 36,480 | 31,984 | 63,052 | 44,039 | 129,369 | 23,936 | 2,902 | 397,141 | 95.6  | 65.9  |
| 15年 | 3,548 | 9,778 | 5,757 | 14,897 | 44,079 | 42,657 | 35,129 | 63,291 | 40,880 | 123,208 | 23,719 | 2,299 | 409,242 | 103.0 | 67.9  |
| 16年 | 2,611 | 6,416 | 3,884 | 11,379 | 40,262 | 32,499 | 29,556 | 55,799 | 33,080 | 106,382 | 22,122 | 1,564 | 345,554 | 84.4  | 57.3  |
| 17年 | 2,188 | 4,399 | 2,220 | 10,914 | 31,322 | 26,463 | 25,148 | 49,548 | 28,013 | 96,306  | 25,290 | 1,295 | 303,106 | 87.7  | 50.3  |
| 18年 | 1,598 | 1,609 | 1,830 | 9,542  | 29,702 | 23,656 | 23,967 | 52,407 | 31,411 | 96,866  | 25,804 | 865   | 299,257 | 98.7  | 49.7  |
| 19年 | 1,899 | 2,747 | 2,152 | 10,425 | 27,285 | 26,482 | 24,947 | 49,211 | 28,954 | 88,657  | 27,398 | 1,760 | 291,917 | 97.5% | 48.4  |

※ 指数は、平成9年を100とする。

(4) 地域別教育旅行利用状況

(単位：件、人)

| 区分  | 北海道 |        | 東北 |       | 関東・信越 |       | 中部・北陸 |    | 関西 |       | 中国 |     | 四国・九州 |     | 合計  |        |
|-----|-----|--------|----|-------|-------|-------|-------|----|----|-------|----|-----|-------|-----|-----|--------|
|     | 件数  | 人員     | 件数 | 人員    | 件数    | 人員    | 件数    | 人員 | 件数 | 人員    | 件数 | 人員  | 件数    | 人員  | 件数  | 人員     |
| 14年 | 97  | 13,352 | 28 | 2,037 | 37    | 5,039 | 0     | 0  | 13 | 1,671 | 1  | 83  | 0     | 0   | 176 | 22,182 |
| 15年 | 80  | 10,218 | 26 | 1,859 | 39    | 5,392 | 2     | 96 | 13 | 1,849 | 1  | 48  | 1     | 170 | 162 | 19,632 |
| 16年 | 79  | 10,969 | 25 | 1,969 | 37    | 5,000 | 0     | 0  | 19 | 1,918 | 2  | 84  | 0     | 0   | 162 | 19,940 |
| 17年 | 79  | 9,686  | 19 | 1,057 | 50    | 5,776 | 3     | 91 | 18 | 1,827 | 3  | 121 | 2     | 66  | 174 | 18,624 |
| 18年 | 65  | 7,432  | 14 | 1,526 | 27    | 3,793 | 0     | 0  | 10 | 1,330 | 1  | 148 | 0     | 0   | 117 | 14,229 |
| 19年 | 53  | 6,675  | 20 | 1,379 | 35    | 4,297 | 0     | 0  | 17 | 2,067 | 0  | 0   | 1     | 31  | 126 | 14,449 |

10 八甲田ロープウェイ利用状況

(単位：人、%)

| 区分     | 平成 1 9 年 |        |        |        |        |        |        |        |        |         |        |        | 18年     | 対前年比    |       |
|--------|----------|--------|--------|--------|--------|--------|--------|--------|--------|---------|--------|--------|---------|---------|-------|
|        | 1月       | 2月     | 3月     | 4月     | 5月     | 6月     | 7月     | 8月     | 9月     | 10月     | 11月    | 12月    |         |         | 合計    |
| 一般輸送人員 | 20,829   | 23,304 | 19,523 | 14,431 | 15,864 | 16,775 | 18,133 | 44,027 | 23,165 | 77,947  | 14,008 | 25,728 | 313,734 | 290,857 | 107.9 |
| 団体輸送人員 | 1,037    | 4,885  | 1,880  | 882    | 1,225  | 4,589  | 3,824  | 6,509  | 4,906  | 29,205  | 4,331  | 246    | 63,519  | 62,281  | 102.0 |
| 合計輸送人員 | 21,866   | 28,189 | 21,403 | 15,313 | 17,089 | 21,364 | 21,957 | 50,536 | 28,071 | 107,152 | 18,339 | 25,974 | 377,253 | 353,138 | 106.8 |
| 構成比    | 5.8      | 7.5    | 5.7    | 4.1    | 4.5    | 5.7    | 5.8    | 13.4   | 7.4    | 28.4    | 4.9    | 6.9    | 100.0   | —       | —     |

1.1 国定公園観光レクリエーション客地域別入込数

(1) 下北半島国定公園

(単位：人、%)

| 年次<br>地域 | 15年       | 16年       | 17年       | 18年       | 19年       | 対前年比  |
|----------|-----------|-----------|-----------|-----------|-----------|-------|
| 恐山       | 446,000   | 432,000   | 404,000   | 387,000   | 391,000   | 101.0 |
| 薬研       | 419,000   | 374,000   | 324,000   | 289,000   | 258,000   | 89.3  |
| 尻屋       | 148,000   | 150,000   | 131,000   | 131,000   | 138,000   | 105.3 |
| 大間       | 260,000   | 220,000   | 204,000   | 232,000   | 254,000   | 109.5 |
| 仏ヶ浦      | 244,000   | 219,000   | 174,000   | 190,000   | 226,000   | 118.9 |
| 脇野沢      | 46,000    | 42,000    | 33,000    | 29,000    | 33,000    | 113.8 |
| 湯野川      | 93,000    | 102,000   | 125,000   | 102,000   | 109,000   | 106.9 |
| 合計       | 1,656,000 | 1,539,000 | 1,395,000 | 1,360,000 | 1,409,000 | 103.6 |

(2) 津軽国定公園

(単位：人、%)

| 年次<br>地域          | 15年       | 16年       | 17年       | 18年       | 19年       | 対前年比  |
|-------------------|-----------|-----------|-----------|-----------|-----------|-------|
| 竜飛<br>巻月          | 379,000   | 357,000   | 375,000   | 367,000   | 394,000   | 107.4 |
| 権現崎<br>十三湖<br>屏風山 | 707,000   | 649,000   | 672,000   | 668,000   | 694,000   | 103.9 |
| 深浦<br>鱒ヶ沢<br>十二湖  | 1,236,000 | 1,219,000 | 1,225,000 | 1,178,000 | 1,130,000 | 95.9  |
| 岩木山               | 1,013,000 | 940,000   | 956,000   | 872,000   | 849,000   | 97.4  |
| 合計                | 3,335,000 | 3,165,000 | 3,228,000 | 3,085,000 | 3,067,000 | 99.4  |



12 主要キャンプ場利用状況

(単位：人、%)

| 所在地   | 名 称                   | 17年     | 18年     | 19年     | 対前年比   |
|-------|-----------------------|---------|---------|---------|--------|
| 青森市   | 3 キャンプ場 合計            | 9,128   | 8,543   | 8,896   | 104.1  |
| 弘前市   | 2 キャンプ場 合計            | 2,226   | 65,715  | 70,288  | 107.0  |
|       | 青少年スポーツセンターキャンプ場      | 6,576   | 4,854   | 6,611   | 136.2  |
|       | 緑地休養施設キャンプ場           | 350     | 332     | 0       | 0.0    |
| 八戸市   | 1 キャンプ場               | 459     | 402     | 552     | 137.3  |
| 五所川原市 | 金木町オートキャンプ場           | 3,758   | 3,353   | 3,597   | 107.3  |
|       | 1 キャンプ場               | 321     | 746     | 575     | 77.1   |
| 十和田市  | 宇樽部キャンプ場              | 3,477   | 3,415   | 3,061   | 89.6   |
| 三沢市   | 三沢オートキャンプ場            | 4,309   | 3,277   | 3,598   | 109.8  |
|       | 小川原湖畔キャンプ場            | 3,125   | 3,586   | 3,076   | 85.8   |
| むつ市   | 早掛レイクサイドヒルキャンプ場       | 3,524   | 4,393   | 6,544   | 149.0  |
|       | 川内町キャンプ場              | 262     | 251     | 407     | 162.2  |
|       | 薬研キャンプ場               | 3,364   | 休業      | 休業      | —      |
| つがる市  | つがる地球村オートキャンプ場        | 2,877   | 3,156   | 3,439   | 109.0  |
| 平川市   | 白岩森林公園キャンプ場           | 165     | 181     | 167     | 92.3   |
| 平内町   | 2 キャンプ場 合計            | 16,287  | 7,999   | 8,891   | 111.2  |
| 外ヶ浜町  | 観瀾山公園キャンプ場            | 1,017   | 872     | 480     | 55.0   |
|       | おだいばオートキャンプ場          | 7,825   | 1,004   | 5,171   | 515.0  |
|       | 竜飛シーサイドパーク            | 27,884  | 2,297   | 2,171   | 94.5   |
| 今別町   | 鑄釜崎キャンプ場              | 963     | 7,472   | 7,465   | 99.9   |
|       | 高野崎キャンプ場              | 1,650   | 23,609  | 24,198  | 102.5  |
| 蓬田村   | 玉松キャンプ場               | 257     | 303     | 315     | 104.0  |
| 鱒ヶ沢町  | 鱒ヶ沢キャンピングパーク          | 4,817   | 17,089  | 17,469  | 102.2  |
|       | 白神キャンプ場               | 82      | 109     | 144     | 132.1  |
| 深浦町   | 3 キャンプ場 合計            | 21,480  | 19,490  | 13,110  | 67.3   |
|       | 十二湖リフレッシュ村            | 40,700  | 39,610  | 37,180  | 93.9   |
|       | 大間越ロマンの里オートキャンプ場      | 7,040   | 6,840   | 5,540   | 81.0   |
| 西目屋村  | アクアグリーンビレッジANMONキャンプ場 | 2,172   | 2,029   | 2,506   | 123.5  |
| 大鰐町   | あじらの森キャンプ場            | 4,396   | 4,221   | 3,293   | 78.0   |
| 中泊町   | 折腰内キャンプ場              | 3,588   | 3,668   | 3,055   | 83.3   |
| 野辺地町  | 十府ヶ浦海水浴場キャンプ場         | 412     | 367     | 281     | 76.6   |
|       | 柴崎キャンプ場               | 258     | 333     | 96      | 28.8   |
| 七戸町   | 東八甲田家族旅行村             | 2,025   | 31,338  | 20,551  | 65.6   |
|       | 天間林村森林公園              | 615     | 1,330   | 1,000   | 75.2   |
|       | 天間林村中央公園(バンガロー)       | 1,330   | 645     | 495     | 76.7   |
| 六戸町   | 舘野公園キャンプ場             | 247     | 250     | 190     | 76.0   |
| 横浜町   | 砂浜海水浴場キャンプ場           | 5,840   | 2,534   | 1,935   | 76.4   |
| 東北町   | 浜台キャンプ場               | 3,827   | 4,436   | 4,570   | 103.0  |
|       | 清水目ダムオートキャンプ場         | 1,386   | 837     | 1,421   | 169.8  |
|       | 小川原湖ふれあい村オートキャンプ場     | 5,105   | 19,684  | 20,300  | 103.1  |
|       | 小川原湖公園キャンプ場           | 8,211   | 15,434  | 15,822  | 102.5  |
| おいらせ町 | 2 キャンプ場 合計            | 3,493   | 1,737   | 3,249   | 187.0  |
| 大間町   | 大間崎テントサイト             | 1,717   | 2,364   | 2,410   | 101.9  |
| 佐井村   | がんかけキャンプ場             | 108     | 252     | 445     | 176.6  |
| 三戸町   | 迷ヶ平キャンプ場              | 33,635  | 39,968  | 34,501  | 86.3   |
| 五戸町   | 小渡平公園                 | 370     | 314     | 290     | 92.4   |
| 南部町   | 名川チェリリン村オートキャンプ場      | 3,609   | 3,148   | 2,367   | 75.2   |
| 新郷村   | 間木ノ平グリーンパークキャンプ場      | 3,188   | 72,453  | 82,634  | 114.1  |
|       | 平小沢キャンプ場              | 1,734   | 108     | 1,255   | 1162.0 |
|       | 合 計                   | 261,189 | 436,348 | 435,611 | 99.8   |

13 主要海（湖）水浴場利用状況

(単位：人、%)

| 所在地     | 名 称                 | 17年     | 18年     | 19年     | 対前年比  |
|---------|---------------------|---------|---------|---------|-------|
| 青 森 市   | 2 海 水 浴 場           | 79,074  | 70,372  | 63,139  | 89.7  |
| 八 戸 市   | 1 海 水 浴 場           | 143,349 | 145,420 | 127,150 | 87.4  |
| 五所川原市   | 脇 元 海 水 浴 場         | 8,317   | 8,816   | 7,304   | 82.8  |
| 三 沢 市   | 小 川 原 湖 水 浴 場       | 147,942 | 58,898  | 26,124  | 44.4  |
|         | 三 沢 ビ ー ド ル ビ ー チ   | 33,752  | 30,424  | 20,063  | 65.9  |
| む つ 市   | 海 水 浴 場 (5ヶ所合計)     | 1,878   | 832     | 1,220   | 146.6 |
|         | か わ うち ま り ん び ー ち  | 9,007   | 10,101  | 9,068   | 89.8  |
|         | 海 浜 公 園             | 2,157   | 1,214   | 1,536   | 126.5 |
| つ が る 市 | 出 来 島 海 水 浴 場       | 8,200   | 8,435   | 8,120   | 96.3  |
|         | マ グ ァ ビ ー チ 海 浜 公 園 | 8,630   | 10,854  | 10,322  | 95.1  |
| 平 内 町   | 2 海 水 浴 場           | 12,278  | 12,875  | 4,736   | 36.8  |
| 外ヶ浜町    | 観 瀾 山 公 園 海 水 浴 場   | 9,350   | 8,940   | 8,000   | 89.5  |
|         | 平 館 海 水 浴 場         | 9,336   | 8,332   | 7,915   | 95.0  |
| 蓬 田 村   | 玉 松 海 水 浴 場         | 16,229  | 5,949   | 14,788  | 248.6 |
| 鱒ヶ沢町    | 鱒 ヶ 沢 海 水 浴 場       | 111,229 | 110,416 | 108,295 | 98.1  |
| 深 浦 町   | 5 海 水 浴 場           | 194,030 | 192,480 | 173,960 | 90.4  |
| 中 泊 町   | 折 腰 内 海 水 浴 場       | 23,569  | 24,109  | 23,966  | 99.4  |
|         | 小 泊 マ リ ン パ ー ク     | 4,557   | 6,219   | 5,869   | 94.4  |
| 野 辺 地 町 | 十 符 ヶ 浦 海 水 浴 場     | 30,533  | 16,643  | 18,769  | 112.8 |
| 横 浜 町   | 砂 浜 海 水 浴 場         | 5,840   | 2,534   | 1,935   | 76.4  |
| 東 北 町   | 浜 台 湖 水 浴 場         | 1,691   | 1,985   | 2,235   | 112.6 |
|         | 湖 水 浴 場             | 8,635   | 13,094  | 8,516   | 65.0  |
| 合 計     |                     | 869,583 | 748,942 | 653,030 | 87.2  |

14 主要スキー場利用状況

(単位：人、%)

| 所在地   | 名称                 | 17年     | 18年     | 19年     | 対前年比  |
|-------|--------------------|---------|---------|---------|-------|
| 青森市   | 2 スキ－場             | 280,162 | 75,665  | 70,500  | 93.2  |
| 弘前市   | 1 スキ－場             | 4,678   | 4,691   | 4,996   | 106.5 |
|       | 岩木山百沢スキー場          | 25,388  | 19,821  | 32,672  | 164.8 |
|       | 岩木スカイラインスキー場(春スキー) | 3,265   | 2,470   | 1,485   | 60.1  |
|       | ロマントピアスキー場         | 9,590   | 17,460  | 25,500  | 146.0 |
| 五所川原市 | 神山スキー場             | 1,582   | 1,614   | 202     | 12.5  |
|       | 嘉瀬スキー場             | 3,362   | 2,703   | 0       | 0.0   |
| 十和田市  | 板の沢スキー場            | 4,885   | 4,505   | 2,365   | 52.5  |
|       | 十和田湖温泉スキー場         | 13,748  | 10,136  | 27,058  | 266.9 |
| 三沢市   | 市民の森公園歩くスキー        | 267     | 151     | 0       | 0.0   |
| むつ市   | 釜臥山スキー場            | 37,950  | 37,019  | 7,656   | 20.7  |
|       | 兎沢スキー場             | 3,291   | 1,880   | 126     | 6.7   |
| つがる市  | 柎子岳スキー場            | 510     | 0       | 0       |       |
| 平内町   | 1 スキ－場             | 4,204   | 4,360   | 8,712   | 199.8 |
| 外ヶ浜町  | 町営スキー場             | 1,438   | 1,562   | 0       | 0.0   |
| 今別町   | 町営スキー場             | 2,564   | 0       | 0       |       |
| 鱒ヶ沢町  | 大高山スキー場            | 2,110   | 閉鎖      | －       | －     |
|       | 鱒ヶ沢スキー場            | 288,000 | 156,351 | 157,572 | 100.8 |
| 深浦町   | 1 スキ－場             | 460     | 18年休止   | －       | －     |
| 大鰐町   | 大鰐温泉スキー場           | 96,610  | 84,248  | 73,784  | 87.6  |
| 中泊町   | 町営スキー場             | 1,390   | 1,020   | 0       | 0.0   |
| 野辺地町  | まかど温泉スキー場          | 31,047  | 25,538  | 16,909  | 66.2  |
| 七戸町   | 町営スキー場             | 25,846  | 30,466  | 18,213  | 59.8  |
| 東北町   | 町営スキー場             | 1,179   | 881     | 644     | 73.1  |
| 田子町   | 創遊村229スキーランド       | 5,884   | 4,830   | 2,759   | 57.1  |
| 新郷村   | 金ヶ沢スキー場            | 1,600   | 2,000   | 500     | 25.0  |
| 合 計   |                    | 851,010 | 489,371 | 451,653 | 92.3  |

15 ゴルフ場利用状況

(単位：人、%)

| 所在地     | 名 称            | 17年     | 18年     | 19年     | 対前年比  |
|---------|----------------|---------|---------|---------|-------|
| 青 森 市   | 3 ゴ ル フ 場      | 64,055  | 65,735  | 66,120  | 100.6 |
| 弘 前 市   | 3 ゴ ル フ 場      | 32,046  | 31,210  | 31,384  | 100.6 |
| 八 戸 市   | 1 ゴ ル フ 場      | 16,580  | 13,779  | 14,898  | 108.1 |
| 十 和 田 市 | みちのく国際ゴルフ倶楽部   | 27,978  | 29,403  | 25,773  | 87.7  |
|         | 八甲田ビューカントリー倶楽部 | 28,208  | 26,401  | 26,305  | 99.6  |
| 平 川 市   | 2 ゴ ル フ 場      | 37,530  | 40,532  | 36,848  | 90.9  |
| 平 内 町   | 1 ゴ ル フ 場      | 23,099  | 21,740  | 22,472  | 103.4 |
| 鱒ヶ沢町    | 鱒ヶ沢高原ゴルフ場      | 28,008  | 25,467  | 24,409  | 95.8  |
| 大 鰐 町   | 青森ロイヤルゴルフクラブ   | 15,779  | 16,098  | 16,933  | 105.2 |
| 六 戸 町   | 1 ゴ ル フ 場      | 26,064  | 28,166  | 26,836  | 95.3  |
| 階 上 町   | 1 ゴ ル フ 場      | 32,708  | 33,933  | 32,380  | 95.4  |
| 合 計     |                | 332,055 | 332,464 | 324,358 | 97.6  |

16 フェリー利用状況

(単位：人、%)

| 区分             | 平成19年  |        |        |        |         |        |         |         |         |         |        |        | 平成18年     | 対前年比      |       |
|----------------|--------|--------|--------|--------|---------|--------|---------|---------|---------|---------|--------|--------|-----------|-----------|-------|
|                | 1月     | 2月     | 3月     | 4月     | 5月      | 6月     | 7月      | 8月      | 9月      | 10月     | 11月    | 12月    |           |           | 合計    |
| 青森⇄函館          | 33,823 | 27,669 | 36,958 | 44,161 | 58,266  | 45,872 | 58,309  | 120,365 | 85,078  | 74,937  | 50,768 | 42,092 | 678,298   | 456,355   | 148.6 |
| 青森⇄室蘭          | 2,497  | 3,387  | 4,804  | 5,500  | 6,432   | 4,645  | 6,647   | 14,469  | 6,003   | 5,494   | 4,491  | 4,536  | 68,905    | 73,718    | 93.5  |
| 八戸⇄苫小牧         | 廃止     |        |        |        |         |        |         |         |         |         |        |        | 0         | 131,497   | 0.0   |
| 八戸⇄室蘭          | 廃止     |        |        |        |         |        |         |         |         |         |        |        | 0         | 4,560     | 0.0   |
| 大間⇄函館          | 5,354  | 4,185  | 5,143  | 8,401  | 15,408  | 12,318 | 15,750  | 31,430  | 14,408  | 10,866  | 5,607  | 5,341  | 134,211   | 139,111   | 96.5  |
| 青森⇄函館          | 3,742  | 3,952  | 4,582  | 4,439  | 4,671   | 4,149  | 5,656   | 7,804   | 6,463   | 6,047   | 5,111  | 5,300  | 61,916    | 57,333    | 108.0 |
| 青森⇄函館          | 3,136  | 3,631  | 4,881  | 5,093  | 5,598   | 4,923  | 5,788   | 8,452   | 5,897   | 5,693   | 5,113  | 5,092  | 63,297    | 60,308    | 105.0 |
| 青森⇄函館          | 3,759  | 3,789  | 4,911  | 5,158  | 5,275   | 4,609  | 6,200   | 9,856   | 6,472   | 6,205   | 5,183  | 5,355  | 66,772    | 60,870    | 109.7 |
| 八戸⇄苫小牧         | 19,327 | 17,049 | 20,145 | 20,930 | 24,556  | 20,863 | 29,387  | 50,635  | 27,189  | 23,303  | 19,408 | 21,019 | 293,811   | 169,857   | 173.0 |
| 合計             | 71,638 | 63,662 | 81,424 | 93,682 | 120,206 | 97,379 | 127,737 | 243,011 | 151,510 | 132,545 | 95,681 | 88,735 | 1,367,210 | 1,153,609 | 118.5 |
| 構成比            | 5.2    | 4.7    | 6.0    | 6.9    | 8.8     | 7.1    | 9.3     | 17.8    | 11.1    | 9.7     | 7.0    | 6.5    | 100.1     | 100       | —     |
| 陸奥半島<br>青森⇄野沢  | —      | —      | —      | 867    | 5,202   | 6,436  | 7,495   | 8,514   | 8,750   | 7,220   | 499    | —      | 44,983    | 32,641    | 137.8 |
| 青森⇄佐井(脇野沢牛滝経由) | 367    | 300    | 209    | 453    | 1,305   | 834    | 988     | 2,366   | 1,187   | 822     | 443    | 370    | 9,644     | 9,672     | 99.7  |
| 合計             | 367    | 300    | 209    | 1,320  | 6,507   | 7,270  | 8,483   | 10,880  | 9,937   | 8,042   | 942    | 370    | 54,627    | 42,313    | 129.1 |
| 構成比            | 0.7    | 0.5    | 0.4    | 2.4    | 11.9    | 13.3   | 15.5    | 19.9    | 18.2    | 14.7    | 1.7    | 0.7    | 100.0     | —         | —     |

17 観光遊覧船利用状況

(単位：人、%)

| 区分                | 平成19年 |     |     |     |       |        |        |        |       |       |     |     | 平成18年  | 対前年比   |       |
|-------------------|-------|-----|-----|-----|-------|--------|--------|--------|-------|-------|-----|-----|--------|--------|-------|
|                   | 1月    | 2月  | 3月  | 4月  | 5月    | 6月     | 7月     | 8月     | 9月    | 10月   | 11月 | 12月 |        |        | 合計    |
| 八戸港観光遊覧船(はやぶさII号) | —     | —   | —   | 227 | 736   | 390    | 635    | 1,310  | 355   | 187   | —   | —   | 3,840  | 3,277  | 117.2 |
| 観光遊覧船シャーク号        | —     | —   | —   | 152 | 400   | 583    | 1,055  | 1,209  | 423   | 181   | 29  | —   | 4,032  | 3,444  | 117.1 |
| 仏ヶ浦海上観光           | —     | —   | —   | 382 | 5,197 | 7,083  | 8,153  | 6,990  | 5,486 | 6,960 | —   | —   | 40,251 | 36,928 | 109.0 |
| 夢の平成号             | —     | —   | —   | 20  | 83    | 104    | 150    | 350    | 133   | 60    | —   | —   | 900    | 1,172  | 76.8  |
| サイライイト号           | —     | —   | —   | 176 | 2,352 | 2,114  | 2,797  | 3,040  | 3,176 | 1,891 | —   | —   | 15,546 | 12,011 | 129.4 |
| 合計                | 0     | 0   | 0   | 957 | 8,768 | 10,274 | 12,790 | 12,899 | 9,573 | 9,279 | 29  | 0   | 64,569 | 56,832 | 113.6 |
| 構成比               | 0.0   | 0.0 | 0.0 | 1.5 | 13.6  | 15.9   | 19.8   | 20.0   | 14.8  | 14.4  | 0.0 | 0.0 | 100.0  | —      | —     |

18 高速バス利用状況

(単位：人、%)

| 区分     | 平成19年  |        |        |        |        |        |        |        |        |        |        |        | 平成18年   | 対前年比    |       |
|--------|--------|--------|--------|--------|--------|--------|--------|--------|--------|--------|--------|--------|---------|---------|-------|
|        | 1月     | 2月     | 3月     | 4月     | 5月     | 6月     | 7月     | 8月     | 9月     | 10月    | 11月    | 12月    |         |         | 合計    |
| あすなろ号  | 1,791  | 1,413  | 1,577  | 1,804  | 2,354  | 1,988  | 1,964  | 3,175  | 2,284  | 2,204  | 1,970  | 1,863  | 24,387  | 24,950  | 97.7  |
| 盛岡→青森  | 2,370  | 1,798  | 2,379  | 1,987  | 2,180  | 1,917  | 1,996  | 2,970  | 2,322  | 2,055  | 1,928  | 2,051  | 25,953  | 24,132  | 107.5 |
| 小計     | 4,161  | 3,211  | 3,956  | 3,791  | 4,534  | 3,905  | 3,960  | 6,145  | 4,606  | 4,259  | 3,898  | 3,914  | 50,340  | 49,082  | 102.6 |
| 青森→仙台  | 3,159  | 2,223  | 3,101  | 2,662  | 3,182  | 2,522  | 2,670  | 4,751  | 2,894  | 2,703  | 2,672  | 2,455  | 34,994  | 35,257  | 99.3  |
| 仙台→青森  | 2,279  | 2,185  | 2,913  | 2,815  | 2,864  | 2,398  | 2,791  | 4,559  | 2,738  | 2,523  | 2,500  | 3,263  | 33,828  | 34,196  | 98.9  |
| 小計     | 5,438  | 4,408  | 6,014  | 5,477  | 6,046  | 4,920  | 5,461  | 9,310  | 5,632  | 5,226  | 5,172  | 5,718  | 68,822  | 69,453  | 99.1  |
| 青森→東京  | 1,889  | 1,087  | 1,555  | 1,055  | 1,600  | 1,037  | 1,102  | 3,067  | 1,373  | 1,159  | 1,079  | 1,018  | 17,021  | 17,986  | 94.6  |
| 東京→青森  | 1,136  | 1,135  | 1,560  | 1,796  | 1,479  | 1,068  | 1,621  | 2,981  | 1,449  | 1,272  | 1,100  | 1,516  | 18,113  | 19,138  | 94.6  |
| 小計     | 3,025  | 2,222  | 3,115  | 2,851  | 3,079  | 2,105  | 2,723  | 6,048  | 2,822  | 2,431  | 2,179  | 2,534  | 35,134  | 37,124  | 94.6  |
| 合計(青森) | 12,624 | 9,841  | 13,085 | 12,119 | 13,659 | 10,930 | 12,144 | 21,503 | 13,060 | 11,916 | 11,249 | 12,166 | 154,296 | 155,659 | 99.1  |
| 構成比    | 8.2    | 6.4    | 8.5    | 7.9    | 8.9    | 7.1    | 7.9    | 13.9   | 8.5    | 7.7    | 7.3    | 7.9    | 100.0   | —       | —     |
| ヨイデル号  | 8,606  | 5,191  | 6,482  | 6,290  | 8,191  | 5,524  | 5,831  | 11,039 | 6,316  | 6,290  | 6,361  | 5,552  | 81,673  | 86,601  | 94.3  |
| 盛岡→弘前  | 5,748  | 5,093  | 6,784  | 7,397  | 7,229  | 5,543  | 6,053  | 10,997 | 6,244  | 6,149  | 6,400  | 8,071  | 81,708  | 86,368  | 94.6  |
| 小計     | 14,354 | 10,284 | 13,266 | 13,687 | 15,420 | 11,067 | 11,884 | 22,036 | 12,560 | 12,439 | 12,761 | 13,623 | 163,381 | 172,969 | 94.5  |
| キャッスル号 | 5,084  | 3,475  | 5,034  | 4,338  | 4,771  | 3,590  | 4,037  | 6,480  | 4,159  | 3,791  | 3,958  | 3,755  | 52,472  | 53,487  | 98.1  |
| 仙台→弘前  | 3,622  | 3,501  | 5,064  | 4,659  | 4,361  | 3,761  | 4,154  | 6,176  | 4,378  | 3,821  | 3,884  | 5,111  | 52,492  | 54,057  | 97.1  |
| 小計     | 8,706  | 6,976  | 10,098 | 8,997  | 9,132  | 7,351  | 8,191  | 12,656 | 8,537  | 7,612  | 7,842  | 8,866  | 104,964 | 107,544 | 97.6  |
| ノクタン号  | 1,692  | 1,611  | 1,995  | 1,620  | 2,702  | 1,313  | 1,544  | 4,587  | 1,851  | 1,562  | 1,776  | 1,289  | 23,542  | 16,690  | 141.1 |
| 東京→弘前  | 3,456  | 1,465  | 2,118  | 2,364  | 2,748  | 1,333  | 1,728  | 4,887  | 1,783  | 1,697  | 1,645  | 3,072  | 28,296  | 16,970  | 166.7 |
| 小計     | 5,148  | 3,076  | 4,113  | 3,984  | 5,450  | 2,646  | 3,272  | 9,474  | 3,634  | 3,259  | 3,421  | 4,361  | 51,838  | 33,660  | 154.0 |
| 合計(弘前) | 28,208 | 20,336 | 27,477 | 26,668 | 30,002 | 21,064 | 23,347 | 44,166 | 24,731 | 23,310 | 24,024 | 26,850 | 320,183 | 314,173 | 101.9 |
| 構成比    | 8.8    | 6.4    | 8.6    | 8.3    | 9.4    | 6.6    | 7.3    | 13.8   | 7.7    | 7.3    | 7.5    | 8.4    | 100.1   | —       | —     |

| 区分       | 平成19年 |       |       |       |       |       |       |        |       |       |       |       | 平成18年  | 対前年比   |       |
|----------|-------|-------|-------|-------|-------|-------|-------|--------|-------|-------|-------|-------|--------|--------|-------|
|          | 平成19年 |       |       |       |       |       |       |        |       |       |       |       |        |        |       |
|          | 1月    | 2月    | 3月    | 4月    | 5月    | 6月    | 7月    | 8月     | 9月    | 10月   | 11月   | 12月   |        |        | 合計    |
| 八戸→盛岡    | 784   | 617   | 820   | 707   | 820   | 713   | 678   | 1,073  | 761   | 688   | 628   | 697   | 8,986  | 8,986  | 100.0 |
| 盛岡→八戸    | 765   | 657   | 874   | 750   | 853   | 702   | 744   | 1,049  | 845   | 761   | 716   | 802   | 9,518  | 9,644  | 98.7  |
| 小計       | 1,549 | 1,274 | 1,694 | 1,457 | 1,673 | 1,415 | 1,422 | 2,122  | 1,606 | 1,449 | 1,344 | 1,499 | 18,504 | 18,630 | 99.3  |
| 八戸→仙台    | 2,248 | 1,323 | 2,076 | 1,619 | 2,097 | 1,403 | 1,442 | 2,955  | 1,768 | 1,453 | 1,417 | 1,334 | 21,135 | 21,665 | 97.6  |
| 仙台→八戸    | 1,441 | 1,410 | 2,057 | 1,762 | 1,986 | 1,363 | 1,624 | 2,991  | 1,752 | 1,460 | 1,362 | 2,325 | 21,533 | 21,895 | 98.3  |
| 小計       | 3,689 | 2,733 | 4,133 | 3,381 | 4,083 | 2,766 | 3,066 | 5,946  | 3,520 | 2,913 | 2,779 | 3,659 | 42,668 | 43,560 | 98.0  |
| 八戸→東京    | 2,021 | 1,137 | 1,637 | 1,314 | 1,732 | 1,078 | 1,225 | 2,739  | 1,439 | 1,324 | 1,263 | 1,173 | 18,082 | 18,712 | 96.6  |
| 東京→八戸    | 1,204 | 1,099 | 1,538 | 1,516 | 1,603 | 1,130 | 1,284 | 3,042  | 1,438 | 1,329 | 1,272 | 2,015 | 18,470 | 18,540 | 99.6  |
| 小計       | 3,225 | 2,236 | 3,175 | 2,830 | 3,335 | 2,208 | 2,509 | 5,781  | 2,877 | 2,653 | 2,535 | 3,188 | 36,552 | 37,252 | 98.1  |
| 合計(八戸)   | 8,463 | 6,243 | 9,002 | 7,668 | 9,091 | 6,389 | 6,997 | 13,849 | 8,003 | 7,015 | 6,658 | 8,346 | 97,724 | 99,442 | 98.3  |
| 構成比      | 8.7   | 6.4   | 9.2   | 7.8   | 9.3   | 6.5   | 7.2   | 14.2   | 8.2   | 7.2   | 6.8   | 8.5   | 100.0  | —      | —     |
| 五所川原→東京  | 1,683 | 722   | 985   | 761   | 1,219 | 657   | 716   | 2,070  | 952   | 903   | 909   | 672   | 12,249 | 14,477 | 84.6  |
| 東京→五所川原  | 877   | 694   | 971   | 1,113 | 964   | 597   | 834   | 2,169  | 858   | 806   | 735   | 1,429 | 12,047 | 13,192 | 91.3  |
| 合計(五所川原) | 2,560 | 1,416 | 1,956 | 1,874 | 2,183 | 1,254 | 1,550 | 4,239  | 1,810 | 1,709 | 1,644 | 2,101 | 24,296 | 27,669 | 87.8  |
| 構成比      | 10.5  | 5.8   | 8.1   | 7.7   | 9.0   | 5.2   | 6.4   | 17.4   | 7.4   | 7.0   | 6.8   | 8.6   | 100.0  | —      | —     |



19 航空機利用状況

【国内線】

(単位：人、%)

| 区     | 分   | 年      |         |         |         |         |         |         |         |         |         |         |         | 平成18年<br>対前年比 |           |         |       |
|-------|-----|--------|---------|---------|---------|---------|---------|---------|---------|---------|---------|---------|---------|---------------|-----------|---------|-------|
|       |     | 平成     |         |         |         |         |         | 19      |         |         |         |         |         |               |           |         |       |
|       |     | 1月     | 2月      | 3月      | 4月      | 5月      | 6月      | 7月      | 8月      | 9月      | 10月     | 11月     | 12月     |               | 合計        |         |       |
| 青森航空  | J   | 東京便    | 27,817  | 25,768  | 29,634  | 30,392  | 33,596  | 31,762  | 30,873  | 37,682  | 35,586  | 39,697  | 35,817  | 27,774        | 386,398   | 376,570 | 102.6 |
|       |     | 東京→青森  | 23,252  | 25,818  | 29,923  | 32,601  | 33,454  | 32,249  | 32,270  | 37,950  | 35,371  | 41,788  | 36,090  | 32,055        | 392,821   | 379,854 | 103.4 |
|       | 大阪便 | 青森→大阪  | 4,963   | 4,727   | 6,214   | 5,972   | 6,714   | 6,599   | 6,882   | 9,797   | 7,564   | 7,839   | 6,609   | 5,550         | 79,430    | 83,328  | 95.3  |
|       |     | 大阪→青森  | 4,686   | 5,009   | 5,991   | 6,279   | 6,762   | 6,231   | 6,696   | 10,127  | 7,601   | 7,915   | 7,149   | 5,838         | 80,284    | 84,740  | 94.7  |
|       | A   | 青森→関西  |         |         |         |         |         |         |         |         |         | 3,551   | 125     | 10            | 3,686     | 2,876   | 128.2 |
|       |     | 関西→青森  |         |         |         |         |         |         |         |         |         | 3,324   |         |               | 3,324     | 2,687   | 123.7 |
|       | L   | 札幌便    | 2,921   | 3,315   | 3,907   | 4,556   | 4,974   | 5,150   | 5,534   | 6,328   | 5,227   | 5,741   | 4,562   | 3,190         | 55,405    | 58,596  | 94.6  |
|       |     | 札幌→青森  | 2,793   | 4,006   | 4,130   | 4,302   | 4,926   | 5,078   | 5,884   | 6,370   | 5,410   | 5,944   | 4,848   | 3,499         | 57,190    | 59,488  | 96.1  |
|       |     | 名古屋便   | 2,949   | 4,217   | 4,935   | 4,145   | 6,055   | 5,253   | 4,779   | 6,756   | 6,373   | 6,433   | 5,514   | 2,216         | 59,625    | 58,015  | 102.8 |
|       |     | 名古屋→青森 | 2,203   | 3,460   | 4,694   | 4,672   | 5,385   | 5,103   | 5,222   | 6,893   | 6,187   | 6,406   | 5,665   | 2,894         | 58,784    | 57,946  | 101.4 |
| 福岡便   |     | 1,084  | 1,087   | 1,197   | 1,136   | 1,348   | 1,119   | 1,310   | 2,197   | 1,919   |         |         |         | 12,397        | 15,341    | 80.8    |       |
| 福岡→青森 |     | 1,144  | 1,142   | 1,411   | 1,651   | 1,464   | 1,292   | 1,146   | 2,184   | 2,047   |         |         |         | 13,481        | 18,105    | 74.5    |       |
| 三沢空港  | J   | 大阪便    | -       | -       | -       | -       | -       | -       | -       | -       | -       | -       | -       | -             | 0         | -       |       |
|       |     | 東京→青森  | -       | -       | -       | -       | -       | -       | -       | -       | -       | -       | -       | -             | 0         | 0       | -     |
|       | A   | 三沢→東京  | 8,780   | 7,775   | 9,003   | 8,168   | 8,627   | 8,989   | 8,749   | 10,826  | 9,472   | 10,135  | 9,229   | 8,953         | 108,706   | 109,194 | 99.6  |
|       |     | 東京→三沢  | 8,324   | 7,510   | 8,708   | 8,177   | 8,610   | 8,510   | 9,072   | 11,419  | 9,672   | 10,642  | 9,440   | 8,859         | 108,943   | 109,812 | 99.2  |
|       | L   | 三沢→大阪  | 2,027   | 1,962   | 2,168   | 2,257   | 2,458   | 2,965   | 2,608   | 3,115   | 3,207   | 3,101   | 2,459   | 2,110         | 30,437    | 32,354  | 94.1  |
|       |     | 大阪→三沢  | 2,235   | 2,070   | 2,357   | 2,342   | 2,736   | 2,312   | 2,694   | 3,355   | 3,490   | 3,190   | 2,325   | 2,345         | 31,451    | 30,421  | 103.4 |
|       | 合計  | 三沢→札幌  | 1,519   | 1,297   | 1,279   | 1,243   | 1,587   | 1,206   | 1,458   | 2,167   | 1,954   |         |         |               | 13,710    | 19,183  | 71.5  |
|       |     | 札幌→三沢  | 1,433   | 1,333   | 1,227   | 1,120   | 1,481   | 1,268   | 1,604   | 2,086   | 2,067   |         |         |               | 13,619    | 19,443  | 70.0  |
|       | 合計  | 青森・三沢発 | 52,060  | 50,148  | 58,337  | 57,869  | 65,359  | 63,043  | 62,193  | 78,868  | 71,302  | 76,497  | 64,315  | 49,803        | 749,794   | 755,457 | 99.3  |
|       |     | 青森・三沢着 | 46,070  | 50,348  | 58,441  | 61,144  | 64,818  | 62,043  | 64,588  | 80,384  | 71,845  | 79,209  | 65,517  | 55,490        | 759,897   | 762,496 | 99.7  |
| 合計    | 合計  | 98,130 | 100,496 | 116,778 | 119,013 | 130,177 | 125,086 | 126,781 | 159,252 | 143,147 | 155,706 | 129,832 | 105,293 | 1,509,691     | 1,517,953 | 99.5    |       |
|       | 構成比 | 6.5    | 6.7     | 7.7     | 7.9     | 8.6     | 8.3     | 8.4     | 10.5    | 9.5     | 10.3    | 8.6     | 7.0     | 100.0         | -         | -       |       |

## 【国際線】

(単位：人、%)

| 区 分 | 平成19年 |       |       |       |       |       |       |       |       |       |       |       | 平成18年  | 対前年比   |       |
|-----|-------|-------|-------|-------|-------|-------|-------|-------|-------|-------|-------|-------|--------|--------|-------|
|     | 1月    | 2月    | 3月    | 4月    | 5月    | 6月    | 7月    | 8月    | 9月    | 10月   | 11月   | 12月   |        |        | 合計    |
| 青森  | 2,324 | 2,106 | 1,605 | 2,105 | 1,966 | 2,304 | 2,280 | 2,556 | 1,689 | 1,891 | 1,875 | 1,410 | 24,111 | 20,424 | 118.1 |
| 空   | 2,333 | 2,100 | 1,598 | 1,882 | 2,015 | 2,259 | 2,201 | 2,440 | 1,713 | 2,033 | 1,773 | 1,430 | 23,777 | 19,859 | 119.7 |
| 港   | -     | -     | -     | -     | -     | -     | 664   | 86    | -     | -     | -     | -     | 750    | 1,246  | 60.2  |
|     | -     | -     | -     | -     | -     | -     | 582   | 132   | -     | -     | -     | -     | 714    | 1,265  | 56.4  |
| 合計  | 4,657 | 4,206 | 3,203 | 3,987 | 3,981 | 4,563 | 5,727 | 5,214 | 3,402 | 3,924 | 3,648 | 2,840 | 49,352 | 42,794 | 115.3 |
| 構成比 | 9.4   | 8.5   | 6.5   | 8.1   | 8.1   | 9.2   | 11.6  | 10.6  | 6.9   | 8.0   | 7.4   | 5.8   | 100.0  | -      | -     |

※チャーター便を除いた乗降客数である。

20 東北縦貫自動車道利用状況

(単位：台、%)

| 区分      | 平成19年   |         |         |         |           |         |           |           |           |           |         |         | 平成18年      | 対前年比       |       |
|---------|---------|---------|---------|---------|-----------|---------|-----------|-----------|-----------|-----------|---------|---------|------------|------------|-------|
|         | 1月      | 2月      | 3月      | 4月      | 5月        | 6月      | 7月        | 8月        | 9月        | 10月       | 11月     | 12月     |            |            | 合計    |
| 青森東I・C  | 入口      | 28,977  | 26,567  | 33,907  | 32,726    | 35,007  | 34,842    | 42,365    | 35,446    | 35,428    | 34,559  | 33,569  | 404,782    | 402,854    | 100.5 |
|         | 出口      | 28,424  | 26,807  | 32,535  | 33,709    | 36,731  | 32,637    | 45,862    | 36,696    | 36,651    | 34,564  | 32,842  | 413,917    | 407,081    | 101.7 |
| 青森中央I・C | 入口      | 58,255  | 54,531  | 64,590  | 64,087    | 68,610  | 70,500    | 84,505    | 70,015    | 72,509    | 65,999  | 66,093  | 805,564    | 793,612    | 101.5 |
|         | 出口      | 65,229  | 60,499  | 72,466  | 72,048    | 76,125  | 73,030    | 94,408    | 78,859    | 82,208    | 75,588  | 75,446  | 905,117    | 882,945    | 102.5 |
| 青森I・C   | 入口      | 37,520  | 32,623  | 39,958  | 39,606    | 48,001  | 45,970    | 67,323    | 47,105    | 45,025    | 42,682  | 40,661  | 526,977    | 539,906    | 97.6  |
|         | 出口      | 37,471  | 35,302  | 43,387  | 44,810    | 49,271  | 44,304    | 68,894    | 49,326    | 48,646    | 47,793  | 47,108  | 565,507    | 569,988    | 99.2  |
| 浪岡I・C   | 入口      | 52,890  | 46,061  | 57,170  | 53,915    | 61,851  | 62,357    | 79,975    | 63,467    | 66,452    | 63,679  | 60,565  | 724,714    | 696,355    | 104.1 |
|         | 出口      | 45,375  | 41,448  | 51,369  | 49,788    | 54,043  | 55,131    | 71,443    | 54,920    | 56,788    | 53,498  | 53,054  | 636,949    | 630,684    | 101.0 |
| 黒石I・C   | 入口      | 31,954  | 30,662  | 35,497  | 37,744    | 43,603  | 41,707    | 49,230    | 41,306    | 48,383    | 39,409  | 35,581  | 473,826    | 465,109    | 101.9 |
|         | 出口      | 32,821  | 31,755  | 37,408  | 40,391    | 44,969  | 42,983    | 49,586    | 42,280    | 48,661    | 40,443  | 38,183  | 490,082    | 484,974    | 101.1 |
| 大鱈弘前I・C | 入口      | 41,490  | 36,970  | 44,588  | 50,746    | 60,556  | 51,102    | 68,285    | 51,255    | 54,967    | 47,248  | 41,720  | 595,233    | 597,096    | 99.7  |
|         | 出口      | 40,924  | 38,862  | 47,234  | 55,899    | 62,838  | 52,976    | 69,839    | 52,919    | 56,146    | 48,248  | 46,323  | 620,787    | 620,017    | 100.1 |
| 碓ヶ関I・C  | 入口      | 27,780  | 27,169  | 31,406  | 32,036    | 36,124  | 31,389    | 43,104    | 37,126    | 39,072    | 31,905  | 29,967  | 403,880    | 393,730    | 102.6 |
|         | 出口      | 26,276  | 26,155  | 30,093  | 31,088    | 34,002  | 35,401    | 41,426    | 35,971    | 37,737    | 30,822  | 29,577  | 388,983    | 379,858    | 102.4 |
| 八戸I・C   | 入口      | 51,732  | 46,827  | 55,429  | 53,556    | 62,342  | 53,598    | 75,654    | 57,016    | 59,267    | 52,005  | 53,199  | 677,988    | 684,902    | 99.0  |
|         | 出口      | 51,441  | 47,759  | 56,914  | 56,823    | 62,570  | 54,684    | 76,218    | 58,013    | 60,895    | 53,385  | 57,177  | 695,342    | 701,870    | 99.1  |
| 南郷I・C   | 入口      | 9,781   | 8,613   | 9,793   | 9,250     | 10,425  | 11,438    | 12,433    | 9,991     | 10,342    | 9,590   | 9,912   | 121,713    | 122,246    | 99.6  |
|         | 出口      | 8,820   | 8,003   | 9,199   | 9,018     | 10,187  | 9,968     | 12,237    | 9,810     | 10,054    | 9,389   | 9,373   | 117,389    | 116,731    | 100.6 |
| 八戸北I・C  | 入口      | 57,591  | 49,789  | 58,609  | 55,037    | 58,074  | 57,795    | 62,921    | 56,042    | 56,078    | 53,338  | 57,063  | 676,280    | 873,455    | 77.4  |
|         | 出口      | 57,032  | 49,614  | 56,438  | 53,340    | 55,523  | 52,062    | 59,917    | 54,067    | 53,824    | 51,607  | 54,042  | 652,566    | 827,816    | 78.8  |
| 下田百石I・C | 入口      | 33,512  | 26,166  | 30,773  | 28,966    | 31,844  | 28,652    | 31,010    | 31,782    | 30,383    | 28,288  | 29,360  | 370,544    | 487,725    | 76.0  |
|         | 出口      | 38,507  | 30,204  | 36,002  | 34,742    | 37,357  | 32,373    | 36,764    | 45,162    | 36,005    | 34,010  | 35,172  | 428,793    | 556,584    | 77.0  |
| 合計      | 863,802 | 782,386 | 934,765 | 939,325 | 1,040,053 | 925,643 | 1,014,900 | 1,260,595 | 1,009,417 | 1,043,526 | 946,534 | 935,987 | 11,696,933 | 12,235,538 | 95.6  |
| 構成比     | 7.4     | 6.7     | 8.0     | 8.0     | 8.9       | 7.9     | 8.7       | 10.8      | 8.6       | 8.9       | 8.1     | 8.0     | 100.0      | —          | —     |

2 1 主要行催事観光レクリエーション客入込数（四季及び入込数順）

| < 冬季 >  |                  | (単位：千人、%) |       |       |       |            |
|---------|------------------|-----------|-------|-------|-------|------------|
| 市町村名    | 行催事名             | 17年       | 18年   | 19年   | 対前年比  | 19年開催月日    |
| 八戸市     | 八戸えんぶり           | 279       | 269   | 302   | 112.3 | 2/17-20    |
| 弘前市     | 弘前城雪灯籠まつり        | 340       | 270   | 260   | 96.3  | 2/9-12     |
| 十和田市    | 十和田湖冬物語          | 200       | 221   | 255   | 115.4 | 2/3-25     |
| 黒石市     | 旧正マツコ市           | 63        | 63    | 63    | 100.0 | 2/10       |
| 八戸市     | 八戸菊まつり           | 32        | 37    | 31    | 83.8  | 10/30-11/4 |
| 藤崎町     | ふじさきいきいきまつり      | 15        | 20    | 20    | 100.0 | 11/2-3     |
| 田舎館村    | 収穫感謝祭とシクラメン市     | 18        | 15    | 18    | 120.0 | 11/11-12   |
| 六戸町     | メイプルタウンフェスタ      | 23        | 23    | 18    | 78.3  | 11/10-11   |
| 五戸町     | 産業と文化まつり         | 6         | 15    | 15    | 100.0 | 11/3-4     |
| 七戸町     | 旧正まける日           | 14        | 12    | 14    | 116.7 | 2/9-10     |
| 黒石市     | 黒石りんごまつり         | 14        | 18    | 13    | 72.2  | 11/17-18   |
| 三戸町     | 三戸名物元祖まける日       | 13        | 10    | 10    | 100.0 | 2/10-11    |
| 三沢市     | 三沢しばれるまつり        | 20        | 19    | 8     | 42.1  | 12/22-1/14 |
| 藤崎町     | ふじフェスタ           | 8         | 2     | 7     | 350.0 | 11/24-25   |
| おいらせ町   | 日本一のおいらせ鮭まつり     | 15        | 8     | 7     | 87.5  | 11/10-11   |
| 青森市     | 青森冬まつり           | 75        | 50    | —     | —     | —          |
| 弘前市     | The津軽三味線         | 21        | 4     | —     | —     | —          |
| 深浦町     | ヨールプッキまつり・33湖ツアー | 15        | 17    | —     | —     | —          |
| 冬季行催事合計 |                  | 1,171     | 1,073 | 1,041 | 97.0  |            |
| < 春季 >  |                  |           |       |       |       |            |
| 市町村名    | 行催事名             | 17年       | 18年   | 19年   | 対前年比  | 19年開催月日    |
| 弘前市     | 弘前さくらまつり         | 2,560     | 2,550 | 2,510 | 98.4  | 4/21-5/5   |
| 五所川原市   | 金木桜まつり           | 449       | 323   | 442   | 136.8 | 4/29-5/6   |
| 八戸市     | はちのへ春まつり         | 312       | 221   | 243   | 110.0 | 4/29-5/5   |
| 五所川原市   | 奥津軽虫と火まつり        | 200       | 200   | 210   | 105.0 | 6/24       |
| 青森市     | 青森春フェルティバル       | —         | 80    | 150   | 187.5 | 5/4-5      |
| 青森市     | 青森春まつり           | 197       | 175   | 145   | 82.9  | 4/28-5/6   |
| 横浜町     | 菜の花鑑賞            | 99        | 135   | 120   | 88.9  | —          |
| 三戸町     | さんのへ春まつり         | 151       | 170   | 114   | 67.1  | 4/20-5/6   |
| 東北町     | 桜まつり             | 18        | 73    | 91    | 124.7 | 4/28-5/6   |
| 黒石市     | 黒石さくらまつり         | 90        | 90    | 85    | 94.4  | 4/28-5/5   |
| 三沢市     | アメリカンデー          | 75        | 80    | 80    | 100.0 | 6/2-3      |
| 十和田市    | 十和田市春まつり         | 87        | 93    | 63    | 67.7  | 4/20-5/5   |
| 平内町     | 主要3まつり合計         | 35        | 30    | 58    | 193.3 | —          |
| 平川市     | 花と植木まつり          | 60        | 63    | 47    | 74.6  | 4/28-5/6   |
| 八戸市     | 蕪島まつり            | 359       | 35    | 40    | 114.3 | 4/15       |
| 十和田市    | とわだYosakoi夢まつり   | 40        | 55    | 40    | 72.7  | 4/28-4/29  |
| むつ市     | むつ桜まつり           | 25        | 17    | 31    | 182.4 | 4/28-5/6   |
| 八戸市     | 主要2まつり合計(旧南部村)   | 38        | 50    | 28    | 56.0  | —          |
| 横浜町     | 菜の花フェスティバルinよこはま | 10        | 19    | 25    | 131.6 | 5/20       |
| 大鰐町     | 大鰐温泉つつじ祭         | 32        | 20    | 22    | 110.0 | 5/19-27    |
| 七戸町     | 天王神社つつじまつり       | 30        | 32    | 20    | 62.5  | 5/13-27    |
| 今別町     | 主要2まつり合計         | 17        | 16    | 17    | 106.3 | —          |
| 階上町     | 寺下観音例大祭          | 28        | 24    | 17    | 70.8  | 5/19-20    |
| 鶴田町     | 津軽富士見湖桜まつり       | —         | 14    | 16    | 114.3 | 5/3-5      |
| 野辺地町    | のへじ春まつり          | 15        | 13    | 14    | 107.7 | 4/29-5/6   |
| 青森市     | りんご花まつり          | —         | 16    | 14    | 87.5  | 5/11-13    |
| 南部町     | ぼたんまつり           | 15        | 13    | 13    | 100.0 | 5/25-6/10  |
| 六戸町     | 六戸春まつり           | 23        | 14    | 13    | 92.9  | 4/27-5/6   |
| 外ヶ浜町    | 蟹としろうお祭り         | 17        | 17    | 12    | 70.6  | 4/28-5/13  |
| 六ヶ所村    | たのしむべ!フェスティバル    | 8         | 8     | 7     | 87.5  | 5/12-13    |
| 平川市     | 白岩まつり            | 4         | 4     | 4     | 100.0 | 5/26-27    |
| 外ヶ浜町    | OH!だいは：うにの日      | 5         | 3     | 1     | 33.3  | 6/24       |
| 春季行催事合計 |                  | 4,999     | 4,653 | 4,692 | 100.8 |            |

< 夏季 >

| 市町村名    | 行催事名                      | 17年    | 18年    | 19年   | 対前年比  | 19年開催月日      |
|---------|---------------------------|--------|--------|-------|-------|--------------|
| 青森市     | 青森ねぶた祭                    | 3,340  | 3,370  | 3,100 | 92.0  | 8/2-7        |
| 弘前市     | 弘前ねぶたまつり                  | 1,440  | 1,660  | 1,680 | 101.2 | 8/1-7        |
| 五所川原市   | 五所川原立佞武多                  | 1,690  | 1,720  | 1,660 | 96.5  | 8/3-8/8      |
| 八戸市     | 八戸三社大祭                    | 1,087  | 1,113  | 1,093 | 98.2  | 7/31-8/4     |
| 八戸市     | 八戸七夕まつり                   | 418    | 280    | 370   | 132.1 | 7/20-23      |
| 東北町     | 小川原湖公園湖水まつり               | 220    | 75     | 230   | 306.7 | 7/28-29      |
| 三沢市     | みさわ七夕まつり                  | 149    | 135    | 163   | 120.7 | 7/27-29      |
| 三沢市     | 三沢まつり                     | 108    | 130    | 152   | 116.9 | 8/24-26      |
| 八戸市     | 八戸花火大会                    | 230    | 140    | 140   | 100.0 | 8/5          |
| 黒石市     | 黒石ねぶた祭り                   | 80     | 113    | 110   | 97.3  | 7/30-8/5     |
| むつ市     | 田名部まつり                    | 98     | 99     | 90    | 90.9  | 8/18-20      |
| 鶴田町     | つるたままつり                   | 85     | 91     | 84    | 92.3  | 8/14-16      |
| 黒石市     | 黒石よされ                     | 75     | 75     | 80    | 106.7 | 8/15-16      |
| 藤崎町     | 藤崎夏まつり                    | 130    | 101    | 80    | 79.2  | 7/29-8/2     |
| つがる市    | 馬市まつり                     | 105    | 105    | 64    | 61.0  | 8/24-27      |
| 野辺地町    | のへじ祇園まつり                  | 56     | 52     | 60    | 115.4 | 8/16-19      |
| 十和田市    | 十和田市夏まつり                  | 42     | 55     | 57    | 103.6 | 8/14         |
| 青森市     | 安湯みなとまつり                  | 50     | 50     | 50    | 100.0 | 7/15-22      |
| 五所川原市   | 川倉賽の河原地蔵尊大祭               | 50     | 50     | 50    | 100.0 | 8/4-8/6      |
| 十和田市    | 湖水まつり                     | 78     | 63     | 48    | 76.2  | 7/14-15      |
| むつ市     | 主要2祭り合計                   | 46     | 44     | 43    | 97.7  | —            |
| 南部町     | ジャックドまつり                  | 25     | 32     | 40    | 125.0 | 7/14         |
| 階上町     | いちご煮祭り                    | 45     | 33     | 40    | 121.2 | 7/28-29      |
| 東北町     | 東北町秋まつり                   | 34     | 35     | 35    | 100.0 | 8/23-26      |
| 深浦町     | 主要2まつり合計                  | 36     | 37     | 33    | 89.2  | —            |
| 平川市     | 平賀ねぶた                     | 25     | 30     | 30    | 100.0 | 8/2-3        |
| 青森市     | 浪岡北畠まつり                   | 35     | 35     | 30    | 85.7  | 8/14-17      |
| 三沢市     | 小川原湖湖水まつり                 | 34     | 26     | 27    | 103.8 | 7/22         |
| 板柳町     | りんご灯まつり(十花火大会)            | 10     | 10     | 25    | 250.0 | 8/8-10, 8/14 |
| むつ市     | 大湊ネブたままつり                 | 25     | 28     | 25    | 89.3  | 8/3-5        |
| 東通村     | 東通ふるさと祭り・ひがしどおりよさこい来さまい祭り | 10     | 14     | 24    | 171.4 | 8/25-26      |
| 黒石市     | 浄仙寺しょうぶ祭り                 | 15     | 18     | 20    | 111.1 | 7/1-31       |
| 南部町     | なんぶサマーフェスティバル             | 20     | 18     | 20    | 111.1 | 8/18         |
| 鱒ヶ沢町    | C - P O I N T             | 20     | 20     | 20    | 100.0 | 7/8-9        |
| つがる市    | 花火大会                      | 20     | 15     | 18    | 120.0 | 7/29         |
| 横浜町     | よこはま夏まつり                  | 16     | 17     | 18    | 105.9 | 8/14         |
| 弘前市     | 岩木夏まつり                    | 11     | 12     | 15    | 125.0 | 7/30-31      |
| 三戸町     | さんのへ夏まつり                  | 18     | 18     | 14    | 77.8  | 8/9-10       |
| 大間町     | 大間町ブルーマリンフェスティバル          | 12     | 17     | 13    | 76.5  | 8/14         |
| 大鰐町     | 大鰐温泉サマーフェスティバル            | 30     | 20     | 12    | 60.0  | 7/27-8/17    |
| つがる市    | ネブたままつり                   | 13     | 7      | 7     | 100.0 | 7/26-28      |
| 青森市     | あおもり八甲田牧場まつり              | 9      | 8      | 7     | 87.5  | 7/28-29      |
| 中泊町     | なかどまりまつり                  | 18     | 8      | 7     | 87.5  | 8/11-12      |
| 八戸市     | 種差観光まつり                   | 30     | 2      | 6     | 300.0 | 7/8          |
| 外ヶ浜町    | みんなや義経まつり                 | 8      | 5      | 5     | 100.0 | 8/14         |
| 五所川原市   | 青い森YOSAKOIの集い             | 4      | 4      | 4     | 100.0 | 8/26         |
| むつ市     | 川内ねぶた祭                    | 4      | 4      | 4     | 100.0 | 8/14-15      |
| むつ市     | 夏まつり(八幡宮祭典)               | 5      | 4      | 4     | 100.0 | 8/15-17      |
| 弘前市     | 星まつり in そうま               | 3      | 3      | 3     | 100.0 | 7/15         |
| 蓬田村     | 海まつり                      | 3      | 3      | 3     | 100.0 | 8/6          |
| 平川市     | 櫻田誠一杯全国演歌大賞               | 20     | 5      | 3     | 60.0  | 8/16         |
| 平川市     | 御閑所祭                      | 2      | 2      | 2     | 100.0 | 8/15         |
| 南部町     | 南部まつり                     | 4      | 2      | 2     | 100.0 | 8/19         |
| つがる市    | チェスボローカップ水泳駅伝             | 12     | 12     | 2     | 16.7  | 8/4-5        |
| 七戸町     | てんまばやしむらみよこまつり            | 23     | 18     | —     | —     | —            |
| おいらせ町   | おいらせ砂浜まつり                 | 13     | 15     | —     | —     | —            |
| 夏季行催事合計 |                           | 10,189 | 10,058 | 9,922 | 98.6  |              |

< 秋季 >

| 市町村名    | 行催事名                | 17年   | 18年   | 19年   | 対前年比    | 19年開催月日    |
|---------|---------------------|-------|-------|-------|---------|------------|
| 十和田市    | 十和田市秋まつり            | 317   | 338   | 265   | 78.4    | 9/7-9      |
| 弘前市     | 弘前城菊と紅葉まつり          | 312   | 346   | 263   | 76.0    | 10/19-11/5 |
| 黒石市     | 中野もみじ狩り             | 110   | 136   | 129   | 94.9    | 10/6-11/7  |
| 三沢市     | 航空祭                 | 110   | 120   | 90    | 75.0    | 9/2        |
| 八戸市     | 南部道楽フェスティバル         | 143   | 6     | 85    | 1,416.7 | 10/7-8     |
| 三沢市     | みさわ港まつり             | 70    | 75    | 80    | 106.7   | 8/26       |
| 十和田市    | 国境まつり               | 75    | 78    | 75    | 96.2    | 9/1-2      |
| 弘前市     | お山参詣                | 180   | 88    | 68    | 77.3    | 9/9-11     |
| 東北町     | 日の本中央たいまつ祭          | 58    | 60    | 62    | 103.3   | 9/13-16    |
| 五戸町     | 五戸まつり               | 28    | 35    | 50    | 142.9   | 8/31-9/2   |
| 三戸町     | さんのへ秋まつり            | 58    | 60    | 45    | 75.0    | 9/7-9      |
| 十和田市    | 駒フェスタ in とわだ        | 13    | 20    | 33    | 165.0   | 10/13-14   |
| 黒石市     | 黒石こみせまつり            | 25    | 20    | 32    | 160.0   | 9/8-9      |
| 南部町     | 名川秋まつり              | 16    | 36    | 32    | 88.9    | 9/8-10     |
| おいらせ町   | おいらせ百石まつり           | 60    | 45    | 32    | 71.1    | 9/14-17    |
| 五所川原市   | ごしょがわら産業まつり         | 62    | 20    | 26    | 130.0   | 10/20-21   |
| 五所川原市   | 菊まつり                | 62    | 20    | 26    | 130.0   | 10/20-21   |
| 三沢市     | 三沢駅広まつり             | 23    | 23    | 25    | 108.7   | 9/15-16    |
| 大間町     | 大間超マグロまつり           | 30    | 36    | 22    | 61.1    | 10/20-21   |
| 六戸町     | 六戸秋まつり              | 19    | 21    | 17    | 81.0    | 8/30-9/2   |
| 東北町     | 生き生き産業文化まつり         | 5     | 9     | 15    | 166.7   | 11.2-4     |
| 青森市     | 雲谷高原コスモスまつり         | 13    | 10    | 14    | 140.0   | 9/23-24    |
| 六ヶ所村    | ろっかしょ産業まつり          | 9     | 11    | 13    | 118.2   | 10/27-28   |
| おいらせ町   | おいらせ下田まつり           | 11    | 16    | 11    | 68.8    | 9/21-23    |
| 七戸町     | しちのへ秋まつり            | 20    | 20    | 11    | 55.0    | 9/7-9      |
| むつ市     | 大畑まつり               | 9     | 9     | 9     | 100.0   | 9/14-16    |
| 七戸町     | 東北馬力七戸大会            | 12    | 12    | 8     | 66.7    | 6/17, 9/9  |
| 田子町     | にんにくとべごまつり          | 7     | 7     | 6     | 85.7    | 9/29-9/30  |
| 西目屋村    | 暗門祭                 | 3     | 4     | 4     | 100.0   | 9/16       |
| 五戸町     | 夢の森収穫感謝祭&倉石牛肉まつり    | 4     | 3     | 3     | 100.0   | 10/7-8     |
| 三沢市     | ハロウィンフェスタ IN MISAWA | 3     | 2     | 2     | 100.0   | 10/20      |
| 三沢市     | みさわパティオフェスタ         | 58    | 44    | -     | -       | -          |
| 秋季行催事合計 |                     | 1,867 | 1,730 | 1,553 | 89.8    |            |

# 観光レクリエーション客実態調査

# 観光レクリエーション客実態調査実施要領・結果概要

## 1 調査の目的

県内における観光レクリエーション客の実態を把握し、今後の観光行政施策の推進に資することを目的とする。

## 2 調査地点

各市町村における主要観光地及び十和田湖遊覧船内

## 3 調査期日

### (1) 各市町村における主要観光地

平成19年7月15日(日)

※ この日に調査することが不可能な市町村においては、7月及び8月の日曜日のうちいずれか一日曜日とした。

### (2) 十和田湖遊覧船内

平成19年8月25日(土)から平成19年10月14日(日)まで

## 4 調査事項

性別、年代、職業、住所、動機、利用交通機関、訪問回数、グループ、構成メンバー、旅行日程、宿泊施設、旅行費用、県内訪問箇所数

## 5 調査方法

全市町村内各調査地点における観光レクリエーション客のうち、1調査地点について50人程度を無作為に選定し、面接調査を行った。

また、十和田湖遊覧船内において、8月16日から10月15日までの期間で約1,000人を無作為に選定し、面接調査を行った。

## 6 本県を訪れる観光客の調査結果

### (1) 性別

有効回答(年代別から)3,939人のうち、「男性」2,044人(51.9%)、「女性」1,895人(48.1%)とほぼ同数となっている。

(比較データ 平成18年 有効回答3,987人 「男性」2,077(52.1%)、「女性」1,910(47.9%))

### (2) 年代別

県外客では、「50代」(26.6%)割合が最も高く、以下「60代以上」(23.9%)、「30代」(18.8%)の順となっている。

また、県内客では、「30代」(22.6%)の割合が最も高く、以下「50代」(22.3%)、「60代以上」(19.6%)の順となっている。

(比較データ 平成18年 県外客 「50代」30.5% 「60代以上」20.9% 「30代」17.1%)

(比較データ 平成18年 県内客 「30代」23.3% 「50代」20.6% 「60代以上」18.1%)



(3) 住所別

「県内客」(61.3%)の割合が最も高く、以下「東北(5県計)」(19.0%)「関東(東京を含む)」(12.9%)の順となっている。

(比較データ 平成18年 「県内客」64.3% 「東北(5県計)」17.9% 「関東(東京を含む)」11.3%)

(4) 動機別

県外客では、「有名だから」(25.8%)、「前に来たことがあるから」(25.7%)の割合が最も高く、以下「すすめられて」(13.5%)の順となっている。

また、県内客では、「前に来たことがあるから」(57.9%)の割合が最も高く、以下「なんとなく」(13.9%)、「有名だから」(9.1%)の順となっている。

(比較データ 平成18年 県外客 「前に来たことがある」27.7% 「有名だから」20.3%  
「すすめられて」10.8%

(比較データ 平成18年 県内客 「前に来たことがある」54.3% 「なんとなく」14.3%  
「有名だから」6.7%)

(5) 利用交通機関別

「自家用車」(76.4%)の割合が高く、以下「東北新幹線」(6.0%)「貸切バス」(5.3%)、の順となっている。

(比較データ 平成18年 「自家用車」74.0% 「東北新幹線」5.1% 「貸切バス」7.5%)

(6) 訪問回数別

青森県を訪れた回数別(県外客対象)では、「5回目以上」(42.7%)の割合が最も高く、次いで「初めて」(23.9%)となっている。

当地(面接調査地点)訪問回数においても、「5回目以上」(43.3%)の割合が最も高く、次いで「初めて」(33.1%)となっている。

(比較データ 平成18年 青森県訪問回数 「5回以上」39.4% 「初めて」26.8%)

(比較データ 平成18年 当地訪問回数 「5回以上」40.4% 「初めて」36.1%)

(7) グループ別及びグループの性格別

グループ別では、「2~4人」(66.3%)が半数以上を占めており、以下「5~10人」(15.5%)、「1人」(9.1%)順となっている。

グループの性格別では、「家族」(58.9%)が半数以上を占めており、以下「友人」(19.2%)、「自分ひとり」(9.0%)順となっている。

(比較データ 平成18年 グループ別 「2~4人」64.9% 「5~10人」14.4% 「1人」8.9%)

(比較データ 平成18年 グループ性格別 「家族」55.5% 「友人」19.3% 「自分ひとり」8.8%)

(8) 県内旅行日数別

「日帰り」(56.3%)が半数以上を占め、以下「1泊2日」(24.3%)、「2泊3日」(12.9%)順となっている。

(比較データ 平成18年 「日帰り」62.4% 「1泊2日」20.6% 「2泊3日」11.5%)

(9) 宿泊施設別

「ホテル・旅館」(60.6%)の割合が最も高く、以下「民宿」(4.4%)、「国民宿舎・ユースホステル」(2.3%)の順となっている。

(比較データ 平成18年 「ホテル・旅館」57.5% 「民宿」6.3%  
「国民宿舎・ユースホステル」1.5%)

7 青森県観光レクリエーション客面接調査表

次ページのとおり

青森県観光レクリエーション客面接調査表

青 森 県

|      |  |                              |   |
|------|--|------------------------------|---|
| 問 1  |  | 性 別                          | ①男 ②女   |
| 問 2  |  | 年 齢                          | ①10代 ②20代 ③30代 ④40代 ⑤50代<br>⑥60代以上  |
| 問 3  |  | 職 業                          | ①会社員 ②公務員 ③商工業 ④自由業 ⑤農林漁業<br>⑥学生生徒 ⑦主婦 ⑧団体職員 ⑨その他   |
| 問 4  |  | 住 所                          | ①青森 ②岩手 ③秋田 ④山形 ⑤宮城 ⑥福島<br>⑦北海道 ⑧新潟 ⑨中部 ⑩東京 ⑪関東 ⑫近畿<br>⑬中国・四国 ⑭九州・沖縄 ⑮外国  |
| 問 5  |  | 動 機<br>(重複回答可)               | ①前に来たことがあるから ②有名だから ③インターネットで見て<br>④ポスター・パンフレットを見て ⑤テレビ・ラジオ・映画等で知って<br>⑥新聞・雑誌等を見て ⑦催事を見て ⑧すすめられて<br>⑨用務のついで ⑩なんとなく ⑪その他 |
| 問 6  |  | 利用交通機関<br>(重複回答可)            | ①定期バス ②貸切バス ③東北新幹線 ④その他の鉄道<br>⑤自家用車 ⑥自動二輪 ⑦タクシー・ハイヤー<br>⑧レンタカー ⑨飛行機 ⑩その他  |
| 問 7  |  | 青森県訪問回数                      | ①初めて ②2回目 ③3回目 ④4回目 ⑤5回目以上  |
|      |  | 当地訪問回数                       | ①初めて ②2回目 ③3回目 ④4回目 ⑤5回目以上  |
| 問 8  |  | グ ル ー プ                      | ①1人 ②2～4人 ③5～10人 ④11～20人<br>⑤21～30人 ⑥31人以上  |
| 問 9  |  | 構 成 メ ン バ ー                  | ①自分ひとり ②家族 ③学校 ④職場 ⑤友人<br>⑥サークル ⑦その他  |
| 問 10 |  | 全 旅 行 日 数                    | ①日帰り ②1泊 ③2泊 ④3泊 ⑤4泊 ⑥5泊以上  |
|      |  | 青森県内旅行日数                     | ①日帰り ②1泊 ③2泊 ④3泊 ⑤4泊 ⑥5泊以上  |
| 問 11 |  | 全行程宿泊施設<br>(重 複 回 答)         | ①ホテル・旅館 ②国民宿舎・ユースホステル ③寮・保養所<br>④民宿 ⑤その他  |
|      |  | 青森県内分宿泊施設<br>(重 複 回 答)       | ①ホテル・旅館 ②国民宿舎・ユースホステル ③寮・保養所<br>④民宿 ⑤その他  |
| 問 12 |  | 全 旅 行 費 用<br>(一人当たり)         | ①宿泊費( 円) ②交通費( 円)<br>③飲食費( 円) ④土産品費( 円)<br>⑤その他( 円) ⑥総 額( 円)  |
|      |  | 青 森 県 内 分 旅 行 費 用<br>(一人当たり) | ①宿泊費( 円) ②交通費( 円)<br>③飲食費( 円) ④土産品費( 円)<br>⑤その他( 円) ⑥総 額( 円)  |
| 問 13 |  | 青森県内訪問箇所数                    | ( )箇所   |

資

料

# 県 全 体（十和田湖遊覧船内を除く） 自 然 公 園 関 係

- 青 森 地 域… 青森市、平内町、外ヶ浜町、今別町、蓬田村
- 南津軽地域… 弘前市、黒石市、平川市、西目屋村、藤崎町、大鰐町、田舎館村
- 北津軽地域… 五所川原市、つがる市、板柳町、中泊町、鶴田町
- 西海岸地域… 鱒ヶ沢町、深浦町
- 下 北 地 域… むつ市、大間町、東通村、風間浦村、佐井村
- 上十三地域… 十和田市、三沢市、野辺地町、七戸町、六戸町、横浜町、東北町、六ヶ所村
- 八 戸 地 域… 八戸市、百石町、下田町、三戸町、五戸町、田子町、南部町、階上町、新郷村

## 国立公園・国定公園・県立自然公園・その他の面接調査地点分析表

- ① 十和田八幡平国立公園 青森市、黒石市、平川市、十和田市  
(本 県 部 分)
- ② 下北半島国定公園 むつ市、大間町、東通村、佐井村
- ③ 津軽国定公園 五所川原市、つがる市、外ヶ浜町、今別町、深浦町、中泊町
- ④ 県立自然公園 弘前市、八戸市、黒石市、平川市、平内町、鱒ヶ沢町、  
西目屋村、五所川原市、大鰐町、三戸町、南部町、階上町

1 年 代 別

(単位：人、%)

| 区 分   | サンプル総数 | 1 0 代  | 2 0 代   | 3 0 代   | 4 0 代   | 5 0 代   | 6 0 代以上 |
|-------|--------|--------|---------|---------|---------|---------|---------|
| 青 森   | 県 内    | ( 3.4) | ( 15.7) | ( 21.0) | ( 20.7) | ( 22.9) | ( 16.3) |
|       | 県 外    | ( 1.4) | ( 14.0) | ( 22.3) | ( 19.5) | ( 23.7) | ( 19.1) |
|       | 計      | ( 2.6) | ( 15.0) | ( 21.5) | ( 20.2) | ( 23.2) | ( 17.4) |
| 南 津 軽 | 県 内    | ( 7.4) | ( 7.6)  | ( 19.2) | ( 15.0) | ( 26.8) | ( 23.9) |
|       | 県 外    | ( 0.4) | ( 14.0) | ( 23.6) | ( 20.7) | ( 21.1) | ( 20.2) |
|       | 計      | ( 5.3) | ( 9.6)  | ( 20.5) | ( 16.8) | ( 25.1) | ( 22.8) |
| 北 津 軽 | 県 内    | ( 4.4) | ( 17.8) | ( 24.2) | ( 20.8) | ( 20.3) | ( 12.5) |
|       | 県 外    | ( 2.3) | ( 6.4)  | ( 17.0) | ( 20.5) | ( 37.4) | ( 16.4) |
|       | 計      | ( 3.8) | ( 14.6) | ( 22.2) | ( 20.7) | ( 25.2) | ( 13.6) |
| 西 海 岸 | 県 内    | ( 0.0) | ( 3.1)  | ( 18.5) | ( 16.9) | ( 27.7) | ( 33.8) |
|       | 県 外    | ( 1.1) | ( 7.6)  | ( 15.2) | ( 12.0) | ( 22.8) | ( 41.3) |
|       | 計      | ( 0.6) | ( 5.7)  | ( 16.6) | ( 14.0) | ( 24.8) | ( 38.2) |
| 下 北   | 県 内    | ( 2.9) | ( 15.4) | ( 15.4) | ( 22.1) | ( 23.5) | ( 20.6) |
|       | 県 外    | ( 0.7) | ( 13.8) | ( 14.1) | ( 14.9) | ( 25.7) | ( 30.8) |
|       | 計      | ( 1.5) | ( 14.3) | ( 14.6) | ( 17.2) | ( 25.0) | ( 27.4) |
| 上 十 三 | 県 内    | ( 6.3) | ( 11.4) | ( 27.2) | ( 19.9) | ( 17.6) | ( 17.6) |
|       | 県 外    | ( 2.9) | ( 10.1) | ( 18.7) | ( 16.1) | ( 27.3) | ( 25.0) |
|       | 計      | ( 4.8) | ( 10.8) | ( 23.5) | ( 18.2) | ( 21.9) | ( 20.9) |
| 八 戸   | 県 内    | ( 3.2) | ( 9.5)  | ( 24.2) | ( 18.2) | ( 21.6) | ( 23.2) |
|       | 県 外    | ( 1.7) | ( 7.8)  | ( 19.4) | ( 22.2) | ( 28.9) | ( 20.0) |
|       | 計      | ( 2.8) | ( 9.0)  | ( 22.9) | ( 19.3) | ( 23.7) | ( 22.3) |
| 計     | 男      | ( 5.2) | ( 12.3) | ( 20.0) | ( 19.4) | ( 21.4) | ( 21.6) |
|       | 女      | ( 4.6) | ( 11.5) | ( 25.1) | ( 18.1) | ( 23.1) | ( 17.7) |
| 計     | 男      | ( 1.8) | ( 10.2) | ( 18.5) | ( 18.2) | ( 26.0) | ( 25.3) |
|       | 女      | ( 1.3) | ( 12.2) | ( 19.3) | ( 17.8) | ( 27.3) | ( 22.1) |
|       | 県内     | ( 4.9) | ( 11.9) | ( 22.6) | ( 18.8) | ( 27.3) | ( 19.6) |
|       | 県外     | ( 1.6) | ( 11.1) | ( 18.8) | ( 18.0) | ( 26.6) | ( 23.9) |

## 1 年 代 別

(単位：人、%)

| 区 分     | サンプル総数 | 1 0 代     | 2 0 代       | 3 0 代       | 4 0 代       | 5 0 代       | 6 0 代以上     |
|---------|--------|-----------|-------------|-------------|-------------|-------------|-------------|
| 十和田     | 県内     | ( 2.8) 10 | ( 8.8) 31   | ( 20.5) 72  | ( 15.4) 54  | ( 30.8) 108 | ( 21.7) 76  |
|         | 県外     | ( 1.2) 5  | ( 13.5) 58  | ( 21.9) 94  | ( 19.8) 85  | ( 23.1) 99  | ( 20.5) 88  |
|         | 計      | ( 1.9) 15 | ( 11.4) 89  | ( 21.3) 166 | ( 17.8) 139 | ( 26.5) 207 | ( 21.0) 164 |
| 下北半島    | 県内     | ( 3.4) 4  | ( 14.5) 17  | ( 14.5) 17  | ( 20.5) 24  | ( 25.6) 30  | ( 21.4) 25  |
|         | 県外     | ( 0.8) 2  | ( 12.5) 33  | ( 13.7) 36  | ( 14.8) 39  | ( 26.6) 70  | ( 31.6) 83  |
|         | 計      | ( 1.6) 6  | ( 13.2) 50  | ( 13.9) 53  | ( 16.6) 63  | ( 26.3) 100 | ( 28.4) 108 |
| 津 軽     | 県内     | ( 4.0) 20 | ( 16.4) 83  | ( 22.3) 113 | ( 22.1) 112 | ( 22.1) 112 | ( 13.0) 66  |
|         | 県外     | ( 1.8) 5  | ( 8.8) 25   | ( 16.9) 48  | ( 18.0) 51  | ( 31.7) 90  | ( 22.9) 65  |
|         | 計      | ( 3.2) 25 | ( 13.7) 108 | ( 20.4) 161 | ( 20.6) 163 | ( 25.6) 202 | ( 16.6) 131 |
| 県立自然公園  | 県内     | ( 3.7) 32 | ( 8.2) 71   | ( 20.3) 176 | ( 17.4) 151 | ( 27.2) 236 | ( 23.3) 202 |
|         | 県外     | ( 0.8) 4  | ( 9.8) 47   | ( 19.2) 92  | ( 21.1) 101 | ( 26.6) 127 | ( 22.4) 107 |
|         | 計      | ( 2.7) 36 | ( 8.8) 118  | ( 19.9) 268 | ( 18.7) 252 | ( 27.0) 363 | ( 23.0) 309 |
| 十和田湖遊覧船 | 県内     | ( 2.2) 2  | ( 35.5) 33  | ( 19.4) 18  | ( 11.8) 11  | ( 20.4) 19  | ( 10.8) 10  |
|         | 県外     | ( 1.8) 16 | ( 14.2) 129 | ( 14.9) 136 | ( 15.7) 143 | ( 25.5) 232 | ( 28.0) 255 |
|         | 計      | ( 1.8) 18 | ( 16.1) 162 | ( 15.3) 154 | ( 15.3) 154 | ( 25.0) 251 | ( 26.4) 265 |
| 計       | 男      | ( 3.3) 31 | ( 12.0) 114 | ( 18.8) 178 | ( 18.6) 176 | ( 25.3) 240 | ( 22.0) 209 |
|         | 女      | ( 3.7) 37 | ( 12.3) 121 | ( 22.1) 218 | ( 17.8) 176 | ( 26.8) 265 | ( 17.2) 170 |
| 計       | 男      | ( 1.1) 14 | ( 10.9) 134 | ( 17.2) 211 | ( 16.1) 198 | ( 26.7) 328 | ( 27.9) 342 |
|         | 女      | ( 1.6) 18 | ( 13.9) 158 | ( 17.1) 195 | ( 19.4) 221 | ( 25.5) 290 | ( 22.5) 256 |
| 計       | 県内     | ( 3.5) 68 | ( 12.1) 235 | ( 20.5) 396 | ( 18.2) 352 | ( 26.1) 505 | ( 19.6) 379 |
|         | 県外     | ( 1.4) 32 | ( 12.3) 292 | ( 17.2) 406 | ( 17.7) 419 | ( 26.1) 618 | ( 25.3) 598 |



(単位：人、%)

## 2 住所別

| 区分 | サンブル総数           | 青森              | 岩手           | 秋田           | 山形          | 宮城           | 福島          | 北海道         | 新潟          | 中部          | 東京           | 関東<br>(東京を除く。) | 近畿          | 中国・四国       | 九州・沖縄       | 外国         |
|----|------------------|-----------------|--------------|--------------|-------------|--------------|-------------|-------------|-------------|-------------|--------------|----------------|-------------|-------------|-------------|------------|
| 男  | 292<br>(100.0)   | 173<br>(59.2)   | 20<br>(6.8)  | 19<br>(6.5)  | 6<br>(2.1)  | 13<br>(4.5)  | 4<br>(1.4)  | 5<br>(1.7)  | 1<br>(0.3)  | 3<br>(1.0)  | 13<br>(4.5)  | 26<br>(8.9)    | 4<br>(1.4)  | 4<br>(1.4)  | 0<br>(0.0)  | 1<br>(0.3) |
| 女  | 243<br>(100.0)   | 146<br>(60.1)   | 9<br>(3.7)   | 17<br>(7.0)  | 3<br>(1.2)  | 15<br>(6.2)  | 2<br>(0.8)  | 10<br>(4.1) | 1<br>(0.4)  | 3<br>(1.2)  | 9<br>(3.7)   | 20<br>(8.2)    | 6<br>(2.5)  | 1<br>(0.4)  | 1<br>(0.4)  | 0<br>(0.0) |
| 計  | 535<br>(100.0)   | 319<br>(59.6)   | 29<br>(5.4)  | 36<br>(6.7)  | 9<br>(1.7)  | 28<br>(5.2)  | 6<br>(1.1)  | 15<br>(2.8) | 2<br>(0.4)  | 6<br>(1.1)  | 22<br>(4.1)  | 46<br>(8.6)    | 10<br>(1.9) | 5<br>(0.9)  | 1<br>(0.2)  | 1<br>(0.2) |
| 男  | 400<br>(100.0)   | 265<br>(66.3)   | 18<br>(4.5)  | 38<br>(9.5)  | 3<br>(0.8)  | 14<br>(3.5)  | 3<br>(0.8)  | 6<br>(1.5)  | 5<br>(1.3)  | 5<br>(1.3)  | 17<br>(4.3)  | 21<br>(5.3)    | 2<br>(0.5)  | 2<br>(0.5)  | 1<br>(0.3)  | 0<br>(0.0) |
| 女  | 394<br>(100.0)   | 287<br>(72.8)   | 8<br>(2.0)   | 39<br>(9.9)  | 5<br>(1.3)  | 4<br>(1.0)   | 1<br>(0.3)  | 7<br>(1.8)  | 3<br>(0.8)  | 6<br>(1.5)  | 15<br>(3.8)  | 10<br>(2.5)    | 7<br>(1.8)  | 0<br>(0.0)  | 1<br>(0.3)  | 1<br>(0.3) |
| 計  | 794<br>(100.0)   | 552<br>(69.5)   | 26<br>(3.3)  | 77<br>(9.7)  | 8<br>(1.0)  | 18<br>(2.3)  | 4<br>(0.5)  | 13<br>(1.6) | 8<br>(1.0)  | 11<br>(1.4) | 32<br>(4.0)  | 31<br>(3.9)    | 9<br>(1.1)  | 2<br>(0.3)  | 2<br>(0.3)  | 1<br>(0.1) |
| 男  | 294<br>(100.0)   | 196<br>(66.7)   | 11<br>(3.7)  | 27<br>(9.2)  | 2<br>(0.7)  | 7<br>(2.4)   | 4<br>(1.4)  | 5<br>(1.7)  | 0<br>(0.0)  | 5<br>(1.7)  | 7<br>(2.4)   | 26<br>(8.8)    | 3<br>(1.0)  | 0<br>(0.0)  | 1<br>(0.3)  | 0<br>(0.0) |
| 女  | 311<br>(100.0)   | 238<br>(76.5)   | 6<br>(1.9)   | 21<br>(6.8)  | 3<br>(1.0)  | 5<br>(1.6)   | 3<br>(1.0)  | 9<br>(2.9)  | 2<br>(0.6)  | 7<br>(2.3)  | 5<br>(1.6)   | 11<br>(3.5)    | 0<br>(0.0)  | 0<br>(0.0)  | 0<br>(0.0)  | 1<br>(0.3) |
| 計  | 605<br>(100.0)   | 434<br>(71.7)   | 17<br>(2.8)  | 48<br>(7.9)  | 5<br>(0.8)  | 12<br>(2.0)  | 7<br>(1.2)  | 14<br>(2.3) | 2<br>(0.3)  | 12<br>(2.0) | 12<br>(2.0)  | 37<br>(6.1)    | 3<br>(0.5)  | 0<br>(0.0)  | 1<br>(0.2)  | 1<br>(0.2) |
| 男  | 89<br>(100.0)    | 34<br>(38.2)    | 1<br>(1.1)   | 15<br>(16.9) | 6<br>(6.7)  | 8<br>(9.0)   | 0<br>(0.0)  | 2<br>(2.2)  | 0<br>(0.0)  | 1<br>(1.1)  | 10<br>(11.2) | 9<br>(10.1)    | 2<br>(2.2)  | 1<br>(1.1)  | 0<br>(0.0)  | 0<br>(0.0) |
| 女  | 68<br>(100.0)    | 31<br>(45.6)    | 0<br>(0.0)   | 13<br>(19.1) | 2<br>(2.9)  | 4<br>(5.9)   | 1<br>(1.5)  | 1<br>(1.5)  | 0<br>(0.0)  | 1<br>(1.5)  | 4<br>(5.9)   | 8<br>(11.8)    | 3<br>(4.4)  | 0<br>(0.0)  | 0<br>(0.0)  | 0<br>(0.0) |
| 計  | 157<br>(100.0)   | 65<br>(41.4)    | 1<br>(0.6)   | 28<br>(17.8) | 8<br>(5.1)  | 12<br>(7.6)  | 1<br>(0.6)  | 3<br>(1.9)  | 0<br>(0.0)  | 2<br>(1.3)  | 14<br>(8.9)  | 17<br>(10.8)   | 5<br>(3.2)  | 1<br>(0.6)  | 0<br>(0.0)  | 0<br>(0.0) |
| 男  | 237<br>(100.0)   | 69<br>(29.1)    | 26<br>(11.0) | 22<br>(9.3)  | 5<br>(2.1)  | 22<br>(9.3)  | 3<br>(1.3)  | 8<br>(3.4)  | 4<br>(1.7)  | 4<br>(1.7)  | 21<br>(8.9)  | 39<br>(16.5)   | 8<br>(3.4)  | 5<br>(2.1)  | 1<br>(0.4)  | 0<br>(0.0) |
| 女  | 175<br>(100.0)   | 67<br>(38.3)    | 17<br>(9.7)  | 14<br>(8.0)  | 3<br>(1.7)  | 17<br>(9.7)  | 4<br>(2.3)  | 3<br>(1.7)  | 1<br>(0.6)  | 2<br>(1.1)  | 19<br>(10.9) | 23<br>(13.1)   | 4<br>(2.3)  | 0<br>(0.0)  | 1<br>(0.6)  | 0<br>(0.0) |
| 計  | 412<br>(100.0)   | 136<br>(33.0)   | 43<br>(10.4) | 36<br>(8.7)  | 8<br>(1.9)  | 39<br>(9.5)  | 7<br>(1.7)  | 11<br>(2.7) | 5<br>(1.2)  | 6<br>(1.5)  | 40<br>(9.7)  | 62<br>(15.0)   | 12<br>(2.9) | 5<br>(1.2)  | 2<br>(0.5)  | 0<br>(0.0) |
| 男  | 385<br>(100.0)   | 211<br>(54.8)   | 19<br>(4.9)  | 14<br>(3.6)  | 4<br>(1.0)  | 18<br>(4.7)  | 2<br>(0.5)  | 6<br>(1.6)  | 1<br>(0.3)  | 5<br>(1.3)  | 29<br>(7.5)  | 46<br>(11.9)   | 15<br>(3.9) | 12<br>(3.1) | 3<br>(0.8)  | 0<br>(0.0) |
| 女  | 411<br>(100.0)   | 237<br>(57.7)   | 12<br>(2.9)  | 15<br>(3.6)  | 3<br>(0.7)  | 14<br>(3.4)  | 2<br>(0.5)  | 12<br>(2.9) | 3<br>(0.7)  | 9<br>(2.2)  | 41<br>(10.0) | 48<br>(11.7)   | 9<br>(2.2)  | 3<br>(0.7)  | 1<br>(0.2)  | 2<br>(0.5) |
| 計  | 796<br>(100.0)   | 448<br>(56.3)   | 31<br>(3.9)  | 29<br>(3.6)  | 7<br>(0.9)  | 32<br>(4.0)  | 4<br>(0.5)  | 18<br>(2.3) | 4<br>(0.5)  | 14<br>(1.8) | 70<br>(8.8)  | 94<br>(11.8)   | 24<br>(3.0) | 15<br>(1.9) | 4<br>(0.5)  | 2<br>(0.3) |
| 男  | 348<br>(100.0)   | 246<br>(70.7)   | 41<br>(11.8) | 18<br>(5.2)  | 5<br>(1.4)  | 11<br>(3.2)  | 2<br>(0.6)  | 2<br>(0.6)  | 1<br>(0.3)  | 1<br>(0.3)  | 3<br>(0.9)   | 14<br>(4.0)    | 4<br>(1.1)  | 0<br>(0.0)  | 0<br>(0.0)  | 0<br>(0.0) |
| 女  | 294<br>(100.0)   | 216<br>(73.5)   | 38<br>(12.9) | 11<br>(3.7)  | 1<br>(0.3)  | 5<br>(1.7)   | 1<br>(0.3)  | 1<br>(0.3)  | 1<br>(0.3)  | 1<br>(0.3)  | 6<br>(2.0)   | 10<br>(3.4)    | 3<br>(1.0)  | 0<br>(0.0)  | 0<br>(0.0)  | 0<br>(0.0) |
| 計  | 642<br>(100.0)   | 462<br>(72.0)   | 79<br>(12.3) | 29<br>(4.5)  | 6<br>(0.9)  | 16<br>(2.5)  | 3<br>(0.5)  | 3<br>(0.5)  | 2<br>(0.3)  | 2<br>(0.3)  | 9<br>(1.4)   | 24<br>(3.7)    | 7<br>(1.1)  | 0<br>(0.0)  | 0<br>(0.0)  | 0<br>(0.0) |
| 男  | 2,045<br>(100.0) | 1,194<br>(58.4) | 136<br>(6.7) | 153<br>(7.5) | 31<br>(1.5) | 93<br>(4.5)  | 18<br>(0.9) | 34<br>(1.7) | 12<br>(0.6) | 24<br>(1.2) | 100<br>(4.9) | 181<br>(8.9)   | 38<br>(1.9) | 24<br>(1.2) | 6<br>(0.3)  | 1<br>(0.0) |
| 女  | 1,896<br>(100.0) | 1,222<br>(64.5) | 90<br>(4.7)  | 130<br>(6.9) | 20<br>(1.1) | 64<br>(3.4)  | 14<br>(0.7) | 43<br>(2.3) | 11<br>(0.6) | 29<br>(1.5) | 99<br>(5.2)  | 130<br>(6.9)   | 32<br>(1.7) | 4<br>(0.2)  | 4<br>(0.2)  | 4<br>(0.2) |
| 計  | 3,941<br>(100.0) | 2,416<br>(61.3) | 226<br>(5.7) | 283<br>(7.2) | 51<br>(1.3) | 157<br>(4.0) | 32<br>(0.8) | 77<br>(2.0) | 23<br>(0.6) | 53<br>(1.3) | 199<br>(5.0) | 311<br>(7.9)   | 70<br>(1.8) | 28<br>(0.7) | 10<br>(0.3) | 5<br>(0.1) |

2 住所別

(単位：人、%)

| 区分      | サンプル総数 | 青森                | 岩手            | 秋田            | 山形           | 宮城            | 福島           | 北海道           | 新潟           | 中部            | 東京             | 関東<br>(東京を除く。) | 近畿             | 中国・四国        | 九州・沖縄        | 外国           |
|---------|--------|-------------------|---------------|---------------|--------------|---------------|--------------|---------------|--------------|---------------|----------------|----------------|----------------|--------------|--------------|--------------|
| 十和田     | 男      | 171<br>( 44.2)    | 17<br>( 4.4)  | 36<br>( 9.3)  | 6<br>( 1.6)  | 17<br>( 4.4)  | 4<br>( 1.0)  | 5<br>( 1.3)   | 1<br>( 0.3)  | 7<br>( 1.8)   | 39<br>( 10.1)  | 54<br>( 14.0)  | 19<br>( 4.9)   | 9<br>( 2.3)  | 2<br>( 0.5)  | 0<br>( 0.0)  |
|         | 女      | 180<br>( 45.8)    | 11<br>( 2.8)  | 35<br>( 8.9)  | 4<br>( 1.0)  | 17<br>( 4.3)  | 1<br>( 0.3)  | 11<br>( 2.8)  | 2<br>( 0.5)  | 13<br>( 3.3)  | 40<br>( 10.2)  | 55<br>( 14.0)  | 15<br>( 3.8)   | 4<br>( 1.0)  | 2<br>( 0.5)  | 3<br>( 0.8)  |
|         | 計      | 780<br>( 100.0)   | 28<br>( 3.6)  | 71<br>( 9.1)  | 10<br>( 1.3) | 34<br>( 4.4)  | 5<br>( 0.6)  | 16<br>( 2.1)  | 3<br>( 0.4)  | 20<br>( 2.6)  | 79<br>( 10.1)  | 109<br>( 14.0) | 34<br>( 4.4)   | 13<br>( 1.7) | 4<br>( 0.5)  | 3<br>( 0.4)  |
| 下北半島    | 男      | 222<br>( 100.0)   | 24<br>( 10.8) | 21<br>( 9.5)  | 5<br>( 2.3)  | 22<br>( 9.9)  | 3<br>( 1.4)  | 8<br>( 3.6)   | 3<br>( 1.4)  | 3<br>( 1.4)   | 20<br>( 9.0)   | 38<br>( 17.1)  | 8<br>( 3.6)    | 5<br>( 2.3)  | 0<br>( 0.0)  | 0<br>( 0.0)  |
|         | 女      | 158<br>( 100.0)   | 16<br>( 10.1) | 14<br>( 8.9)  | 3<br>( 1.9)  | 16<br>( 10.1) | 4<br>( 2.5)  | 3<br>( 1.9)   | 1<br>( 0.6)  | 2<br>( 1.3)   | 17<br>( 10.8)  | 22<br>( 13.9)  | 4<br>( 2.5)    | 0<br>( 0.0)  | 1<br>( 0.6)  | 0<br>( 0.0)  |
|         | 計      | 380<br>( 100.0)   | 40<br>( 10.5) | 35<br>( 9.2)  | 8<br>( 2.1)  | 38<br>( 10.0) | 7<br>( 1.8)  | 11<br>( 2.9)  | 4<br>( 1.1)  | 5<br>( 1.3)   | 37<br>( 9.7)   | 60<br>( 15.8)  | 12<br>( 3.2)   | 5<br>( 1.3)  | 1<br>( 0.3)  | 0<br>( 0.0)  |
| 津軽      | 男      | 410<br>( 100.0)   | 18<br>( 4.4)  | 38<br>( 9.3)  | 8<br>( 2.0)  | 16<br>( 3.9)  | 5<br>( 1.2)  | 8<br>( 2.0)   | 1<br>( 0.2)  | 5<br>( 1.2)   | 19<br>( 4.6)   | 38<br>( 9.3)   | 6<br>( 1.5)    | 1<br>( 0.2)  | 1<br>( 0.2)  | 1<br>( 0.2)  |
|         | 女      | 381<br>( 100.0)   | 10<br>( 2.6)  | 31<br>( 8.1)  | 6<br>( 1.6)  | 16<br>( 4.2)  | 6<br>( 1.6)  | 9<br>( 2.4)   | 2<br>( 0.5)  | 5<br>( 1.3)   | 12<br>( 3.1)   | 18<br>( 4.7)   | 3<br>( 0.8)    | 0<br>( 0.0)  | 0<br>( 0.0)  | 1<br>( 0.3)  |
|         | 計      | 791<br>( 100.0)   | 28<br>( 3.5)  | 69<br>( 8.7)  | 14<br>( 1.8) | 32<br>( 4.0)  | 11<br>( 1.4) | 17<br>( 2.1)  | 3<br>( 0.4)  | 10<br>( 1.3)  | 31<br>( 3.9)   | 56<br>( 7.1)   | 9<br>( 1.1)    | 1<br>( 0.1)  | 1<br>( 0.1)  | 2<br>( 0.3)  |
| 県立自然公園  | 男      | 695<br>( 100.0)   | 57<br>( 8.2)  | 65<br>( 9.4)  | 11<br>( 1.6) | 29<br>( 4.2)  | 3<br>( 0.4)  | 10<br>( 1.4)  | 6<br>( 0.9)  | 12<br>( 1.7)  | 23<br>( 3.3)   | 48<br>( 6.9)   | 6<br>( 0.9)    | 3<br>( 0.4)  | 1<br>( 0.1)  | 0<br>( 0.0)  |
|         | 女      | 652<br>( 100.0)   | 43<br>( 6.6)  | 64<br>( 9.8)  | 7<br>( 1.1)  | 9<br>( 1.4)   | 2<br>( 0.3)  | 10<br>( 1.5)  | 4<br>( 0.6)  | 12<br>( 1.8)  | 17<br>( 2.6)   | 25<br>( 3.8)   | 10<br>( 1.5)   | 0<br>( 0.0)  | 1<br>( 0.2)  | 1<br>( 0.2)  |
|         | 計      | 1,347<br>( 100.0) | 100<br>( 7.4) | 129<br>( 9.6) | 18<br>( 1.3) | 38<br>( 2.8)  | 5<br>( 0.4)  | 20<br>( 1.5)  | 10<br>( 0.7) | 24<br>( 1.8)  | 40<br>( 3.0)   | 73<br>( 5.4)   | 16<br>( 1.2)   | 3<br>( 0.2)  | 2<br>( 0.1)  | 1<br>( 0.1)  |
| 十和田湖遊覧船 | 男      | 462<br>( 100.0)   | 28<br>( 6.1)  | 32<br>( 6.9)  | 18<br>( 3.9) | 29<br>( 6.3)  | 9<br>( 1.9)  | 15<br>( 3.2)  | 12<br>( 2.6) | 27<br>( 5.8)  | 64<br>( 13.9)  | 103<br>( 22.3) | 40<br>( 8.7)   | 11<br>( 2.4) | 21<br>( 4.5) | 4<br>( 0.9)  |
|         | 女      | 544<br>( 100.0)   | 26<br>( 4.8)  | 54<br>( 9.9)  | 13<br>( 2.4) | 14<br>( 2.6)  | 10<br>( 1.8) | 27<br>( 5.0)  | 12<br>( 2.2) | 19<br>( 3.5)  | 91<br>( 16.7)  | 104<br>( 19.1) | 64<br>( 11.8)  | 19<br>( 3.5) | 38<br>( 7.0) | 8<br>( 1.5)  |
|         | 計      | 1,006<br>( 100.0) | 54<br>( 5.4)  | 86<br>( 8.5)  | 31<br>( 3.1) | 43<br>( 4.3)  | 19<br>( 1.9) | 42<br>( 4.2)  | 24<br>( 2.4) | 46<br>( 4.6)  | 155<br>( 15.4) | 207<br>( 20.6) | 104<br>( 10.3) | 30<br>( 3.0) | 59<br>( 5.9) | 12<br>( 1.2) |
| 計       | 男      | 2,176<br>( 100.0) | 144<br>( 6.6) | 192<br>( 8.8) | 48<br>( 2.2) | 113<br>( 5.2) | 24<br>( 1.1) | 46<br>( 2.1)  | 23<br>( 1.1) | 54<br>( 2.5)  | 165<br>( 7.6)  | 281<br>( 12.9) | 79<br>( 3.6)   | 29<br>( 1.3) | 25<br>( 1.1) | 5<br>( 0.2)  |
|         | 女      | 2,128<br>( 100.0) | 106<br>( 5.0) | 198<br>( 9.3) | 33<br>( 1.6) | 72<br>( 3.4)  | 23<br>( 1.1) | 60<br>( 2.8)  | 21<br>( 1.0) | 51<br>( 2.4)  | 177<br>( 8.3)  | 224<br>( 10.5) | 96<br>( 4.5)   | 23<br>( 1.1) | 42<br>( 2.0) | 13<br>( 0.6) |
|         | 計      | 4,304<br>( 100.0) | 250<br>( 5.8) | 390<br>( 9.1) | 81<br>( 1.9) | 185<br>( 4.3) | 47<br>( 1.1) | 106<br>( 2.5) | 44<br>( 1.0) | 105<br>( 2.4) | 342<br>( 7.9)  | 505<br>( 11.7) | 175<br>( 4.1)  | 52<br>( 1.2) | 67<br>( 1.6) | 18<br>( 0.4) |

3 動機別（重複回答）

（単位：人、％）

| 区分      | サンプル総数 | 前に来たことがあるから  | 有名だから | インターネットで見て | ポスター・パンフレットを見て | テレビ・ラジオ・映画等知って | 新聞・雑誌等を見て | 催物を見て | すすめられて | 用務のついで | なんとなく | その他 |
|---------|--------|--|-------|------------|----------------|----------------|-----------|-------|--------|--------|-------|-----|
| 十和田     | 県内     | (112.8) 351 (56.7) 199 (11.1) 39 (0.0) 0 (1.7) 6 (0.3) 1 (0.9) 3 (6.8) 24 (2.8) 10 (9.1) 32 (15.4) 54 (8.0) 28             |       |            |                |                |           |       |        |        |       |     |
|         | 県外     | (117.7) 440 (27.7) 122 (26.8) 118 (5.2) 23 (7.0) 31 (2.0) 9 (4.1) 18 (2.0) 9 (8.4) 37 (8.2) 36 (12.3) 54 (13.9) 61         |       |            |                |                |           |       |        |        |       |     |
|         | 計      | (115.5) 791 (40.6) 321 (19.8) 157 (2.9) 23 (4.7) 37 (1.3) 10 (2.7) 21 (4.2) 33 (5.9) 47 (8.6) 68 (13.7) 108 (11.3) 89      |       |            |                |                |           |       |        |        |       |     |
| 下北半島    | 県内     | (118.0) 111 (47.7) 53 (19.8) 22 (0.9) 1 (4.5) 5 (4.5) 5 (5.4) 6 (0.0) 0 (7.2) 8 (1.8) 2 (17.1) 19 (9.0) 10                 |       |            |                |                |           |       |        |        |       |     |
|         | 県外     | (128.4) 264 (20.1) 53 (31.8) 84 (3.8) 10 (15.5) 41 (14.0) 37 (6.4) 17 (0.0) 0 (17.4) 46 (1.1) 3 (8.0) 21 (10.2) 27         |       |            |                |                |           |       |        |        |       |     |
|         | 計      | (125.3) 375 (28.3) 106 (28.3) 106 (2.9) 11 (12.3) 46 (11.2) 42 (6.1) 23 (0.0) 0 (14.4) 54 (1.3) 5 (10.7) 40 (9.9) 37       |       |            |                |                |           |       |        |        |       |     |
| 津軽      | 県内     | (109.6) 513 (51.7) 265 (8.0) 41 (1.6) 8 (2.9) 15 (2.5) 13 (1.9) 10 (2.5) 13 (2.3) 12 (3.3) 17 (18.1) 93 (14.6) 75          |       |            |                |                |           |       |        |        |       |     |
|         | 県外     | (113.4) 290 (17.6) 51 (20.0) 58 (6.6) 19 (9.0) 26 (6.2) 18 (9.3) 27 (0.7) 2 (9.3) 27 (3.8) 11 (15.5) 45 (15.5) 45          |       |            |                |                |           |       |        |        |       |     |
|         | 計      | (111.0) 803 (39.4) 316 (12.3) 99 (3.4) 27 (5.1) 41 (3.9) 31 (4.6) 37 (1.9) 15 (4.9) 39 (3.5) 28 (17.2) 138 (14.9) 120      |       |            |                |                |           |       |        |        |       |     |
| 県立自然公園  | 県内     | (109.3) 874 (64.9) 567 (7.2) 63 (0.7) 6 (2.4) 21 (1.3) 11 (1.6) 14 (3.2) 28 (4.6) 40 (3.2) 28 (10.2) 89 (10.1) 88          |       |            |                |                |           |       |        |        |       |     |
|         | 県外     | (114.8) 485 (35.1) 170 (17.1) 83 (4.3) 21 (6.4) 31 (3.1) 15 (6.0) 29 (1.2) 6 (5.4) 26 (12.6) 61 (12.4) 60                  |       |            |                |                |           |       |        |        |       |     |
|         | 計      | (111.3) 1,359 (54.2) 737 (10.7) 146 (2.0) 27 (3.8) 52 (1.9) 26 (3.2) 43 (2.5) 34 (7.0) 95 (4.0) 54 (11.0) 150 (10.9) 148   |       |            |                |                |           |       |        |        |       |     |
| 十和田湖遊覧船 | 県内     | (130.9) 94 (43.6) 41 (11.7) 11 (2.1) 2 (3.2) 3 (4.3) 4 (8.1) 76 (2.0) 19 (17.1) 161 (20.2) 19 (16.0) 15 (16.0) 15          |       |            |                |                |           |       |        |        |       |     |
|         | 県外     | (130.1) 939 (24.1) 226 (29.9) 281 (3.6) 34 (16.1) 151 (3.5) 33 (8.1) 76 (2.0) 19 (17.1) 161 (6.9) 65 (7.8) 73 (11.0) 103   |       |            |                |                |           |       |        |        |       |     |
|         | 計      | (130.2) 1,033 (25.8) 267 (28.3) 292 (3.5) 36 (14.9) 154 (3.6) 37 (7.7) 80 (2.5) 26 (3.7) 72 (5.0) 98 (13.9) 270 (11.1) 216 |       |            |                |                |           |       |        |        |       |     |
| 計       | 県内     | (111.5) 1,943 (57.9) 1,125 (9.1) 176 (0.9) 17 (2.6) 50 (1.7) 34 (1.9) 37 (3.7) 72 (5.0) 98 (13.9) 270 (11.1) 216           |       |            |                |                |           |       |        |        |       |     |
|         | 県外     | (122.6) 2,418 (25.7) 622 (25.8) 624 (4.4) 107 (11.6) 280 (4.6) 112 (6.9) 167 (1.5) 36 (5.8) 141 (10.5) 254 (12.2) 296      |       |            |                |                |           |       |        |        |       |     |
|         | 計      | (117.7) 4,361 (40.1) 1,747 (18.3) 800 (2.8) 124 (7.6) 330 (3.3) 146 (4.7) 204 (2.5) 108 (5.5) 239 (12.0) 524 (11.7) 512    |       |            |                |                |           |       |        |        |       |     |

(単位：人、%)

## 4 動機別(重複回答)

| 区分    | サンプル総数 | 前に来たことがあるから   | 有名だから        | インターネットで見て | ホスター・パンフレットを見て | テレビ・ラジオ・映画等を知って | 新聞・雑誌等を見て | 催物を見て     | すすめられて    | 用務のついで     | なんとなく     | その他        |            |
|-------|--------|---------------|--------------|------------|----------------|-----------------|-----------|-----------|-----------|------------|-----------|------------|------------|
| 10代   | 県内     | 121 (108.3)   | 67 (55.4)    | 7 (5.8)    | 1 (0.8)        | 3 (2.5)         | 3 (2.5)   | 1 (0.8)   | 2 (1.7)   | 4 (3.3)    | 22 (18.2) | 10 (8.3)   |            |
|       | 県外     | 41 (107.3)    | 7 (17.1)     | 4 (9.8)    | 5 (12.2)       | 2 (4.9)         | 0 (0.0)   | 2 (4.9)   | 0 (0.0)   | 2 (4.9)    | 3 (7.3)   | 12 (29.3)  |            |
|       | 計      | 162 (108.0)   | 74 (45.7)    | 11 (6.8)   | 6 (3.7)        | 5 (3.1)         | 3 (1.9)   | 3 (1.9)   | 2 (1.2)   | 18 (11.1)  | 6 (3.7)   | 25 (15.4)  | 22 (13.6)  |
| 20代   | 県内     | 320 (112.5)   | 158 (49.4)   | 22 (6.9)   | 8 (2.5)        | 14 (4.4)        | 5 (1.6)   | 4 (1.3)   | 13 (4.1)  | 24 (7.5)   | 15 (4.7)  | 67 (20.9)  | 30 (9.4)   |
|       | 県外     | 300 (124.7)   | 58 (19.3)    | 77 (25.7)  | 28 (9.3)       | 33 (11.0)       | 15 (5.0)  | 23 (7.7)  | 4 (1.3)   | 43 (14.3)  | 10 (3.3)  | 56 (18.7)  | 27 (9.0)   |
|       | 計      | 620 (118.4)   | 216 (34.8)   | 99 (16.0)  | 36 (5.8)       | 47 (7.6)        | 20 (3.2)  | 27 (4.4)  | 17 (2.7)  | 67 (10.8)  | 25 (4.0)  | 123 (19.8) | 57 (9.2)   |
| 30代   | 県内     | 564 (111.9)   | 305 (54.1)   | 43 (7.6)   | 13 (2.3)       | 16 (2.8)        | 12 (2.1)  | 15 (2.7)  | 28 (5.0)  | 22 (3.9)   | 28 (5.0)  | 78 (13.8)  | 71 (12.6)  |
|       | 県外     | 429 (122.8)   | 104 (24.2)   | 97 (22.6)  | 20 (4.7)       | 49 (11.4)       | 17 (4.0)  | 36 (8.4)  | 7 (1.6)   | 54 (12.6)  | 33 (7.7)  | 55 (12.8)  | 55 (12.8)  |
|       | 計      | 993 (116.6)   | 409 (41.2)   | 140 (14.1) | 33 (3.3)       | 65 (6.5)        | 29 (2.9)  | 51 (5.1)  | 35 (3.5)  | 76 (7.7)   | 61 (6.1)  | 133 (13.4) | 126 (12.7) |
| 40代   | 県内     | 469 (111.9)   | 266 (56.7)   | 32 (6.8)   | 1 (0.2)        | 21 (4.5)        | 5 (1.1)   | 10 (2.1)  | 25 (5.3)  | 21 (6.0)   | 28 (11.5) | 54 (13.2)  | 62 (13.2)  |
|       | 県外     | 418 (119.9)   | 102 (24.4)   | 94 (22.5)  | 17 (4.1)       | 40 (9.6)        | 20 (4.8)  | 35 (8.4)  | 5 (1.2)   | 54 (12.9)  | 35 (10.8) | 45 (12.9)  | 54 (12.9)  |
|       | 計      | 887 (115.7)   | 368 (41.5)   | 126 (14.2) | 18 (2.0)       | 61 (6.9)        | 25 (2.8)  | 45 (5.1)  | 30 (3.4)  | 75 (8.5)   | 63 (7.1)  | 99 (11.2)  | 116 (13.1) |
| 50代   | 県内     | 558 (114.3)   | 359 (64.3)   | 34 (6.1)   | 4 (0.7)        | 20 (3.6)        | 12 (2.2)  | 13 (2.3)  | 23 (4.1)  | 22 (3.9)   | 30 (9.0)  | 50 (12.7)  | 71 (12.7)  |
|       | 県外     | 663 (122.3)   | 182 (27.5)   | 181 (27.3) | 26 (3.9)       | 74 (11.2)       | 23 (3.5)  | 45 (6.8)  | 10 (1.5)  | 75 (6.8)   | 45 (8.9)  | 59 (13.7)  | 91 (13.7)  |
|       | 計      | 1,221 (118.7) | 541 (44.3)   | 215 (17.6) | 30 (2.5)       | 94 (7.7)        | 35 (2.9)  | 58 (4.8)  | 33 (2.7)  | 97 (7.9)   | 75 (6.1)  | 109 (8.9)  | 162 (13.3) |
| 60代以上 | 県内     | 491 (114.1)   | 329 (67.0)   | 34 (6.9)   | 3 (0.6)        | 3 (0.6)         | 10 (2.0)  | 11 (2.2)  | 17 (3.5)  | 14 (4.7)   | 23 (12.0) | 59 (11.6)  | 57 (11.6)  |
|       | 県外     | 633 (125.0)   | 210 (33.2)   | 158 (25.0) | 21 (3.3)       | 80 (12.6)       | 42 (6.6)  | 37 (5.8)  | 9 (1.4)   | 104 (16.4) | 21 (5.5)  | 35 (11.7)  | 74 (11.7)  |
|       | 計      | 1,124 (120.2) | 539 (48.0)   | 192 (17.1) | 24 (2.1)       | 83 (7.4)        | 52 (4.6)  | 48 (4.3)  | 26 (2.3)  | 118 (10.5) | 44 (3.9)  | 94 (8.4)   | 131 (11.7) |
| 計     | 県内     | 2,523 (112.8) | 1,484 (58.8) | 172 (6.8)  | 30 (1.2)       | 77 (3.1)        | 47 (1.9)  | 54 (2.1)  | 108 (4.3) | 114 (4.5)  | 128 (5.1) | 330 (13.1) | 301 (11.9) |
|       | 県外     | 2,484 (122.7) | 663 (26.7)   | 611 (24.6) | 117 (4.7)      | 278 (11.2)      | 117 (4.7) | 178 (7.2) | 35 (1.4)  | 337 (13.6) | 146 (5.9) | 253 (10.2) | 313 (12.6) |
|       | 計      | 5,007 (117.7) | 2,147 (42.9) | 783 (15.6) | 147 (2.9)      | 355 (7.1)       | 164 (3.3) | 232 (4.6) | 143 (2.9) | 451 (9.0)  | 274 (5.5) | 583 (11.6) | 614 (12.3) |

5 利用交通機関別（重複回答）

（単位：人、％）

| 区分  | サンプル総数           | 定期バス        | 貸切バス          | 東北新幹線         | その他の鉄道       | 自家用車            | 自動二輪        | タクシー・ハイヤー   | レンタカー         | 飛行機         | その他          |
|-----|------------------|-------------|---------------|---------------|--------------|-----------------|-------------|-------------|---------------|-------------|--------------|
| 青森  | 320<br>(100.6)   | 8<br>(2.5)  | 2<br>(0.6)    | 0<br>(0.0)    | 9<br>(2.8)   | 282<br>(88.1)   | 6<br>(1.9)  | 1<br>(0.3)  | 0<br>(0.0)    | 0<br>(0.0)  | 14<br>(4.4)  |
| 県内  | 217<br>(111.5)   | 9<br>(4.1)  | 7<br>(3.2)    | 40<br>(18.4)  | 41<br>(18.9) | 103<br>(47.5)   | 3<br>(1.4)  | 2<br>(0.9)  | 9<br>(4.1)    | 21<br>(9.7) | 7<br>(3.2)   |
| 県外  | 537<br>(105.0)   | 17<br>(3.2) | 9<br>(1.7)    | 40<br>(7.4)   | 50<br>(9.3)  | 385<br>(71.7)   | 9<br>(1.7)  | 3<br>(0.6)  | 9<br>(1.7)    | 21<br>(3.9) | 21<br>(3.9)  |
| 計   | 553<br>(100.4)   | 8<br>(1.4)  | 5<br>(0.9)    | 0<br>(0.0)    | 0<br>(0.0)   | 469<br>(84.8)   | 12<br>(2.2) | 0<br>(0.0)  | 1<br>(0.2)    | 0<br>(0.0)  | 60<br>(10.8) |
| 南津軽 | 244<br>(108.2)   | 7<br>(2.9)  | 9<br>(3.7)    | 21<br>(8.6)   | 16<br>(6.6)  | 164<br>(67.2)   | 0<br>(0.0)  | 6<br>(2.5)  | 20<br>(8.2)   | 14<br>(5.7) | 7<br>(2.9)   |
| 県内  | 797<br>(102.8)   | 15<br>(1.9) | 14<br>(1.8)   | 21<br>(2.6)   | 16<br>(2.0)  | 633<br>(79.4)   | 12<br>(1.5) | 6<br>(0.8)  | 21<br>(2.6)   | 14<br>(1.8) | 67<br>(8.4)  |
| 県外  | 440<br>(100.0)   | 3<br>(0.7)  | 12<br>(2.7)   | 0<br>(0.0)    | 3<br>(0.7)   | 402<br>(91.4)   | 10<br>(2.3) | 1<br>(0.2)  | 0<br>(0.0)    | 0<br>(0.0)  | 9<br>(2.0)   |
| 計   | 175<br>(108.6)   | 1<br>(0.6)  | 3<br>(1.7)    | 14<br>(8.0)   | 8<br>(4.6)   | 117<br>(66.9)   | 6<br>(3.4)  | 2<br>(1.1)  | 31<br>(17.7)  | 5<br>(2.9)  | 3<br>(1.7)   |
| 北津軽 | 615<br>(102.4)   | 4<br>(0.7)  | 15<br>(2.4)   | 14<br>(2.3)   | 11<br>(1.8)  | 519<br>(84.4)   | 16<br>(2.6) | 3<br>(0.5)  | 31<br>(5.0)   | 5<br>(0.8)  | 12<br>(2.0)  |
| 県内  | 64<br>(100.0)    | 2<br>(3.1)  | 2<br>(3.1)    | 0<br>(0.0)    | 1<br>(1.6)   | 58<br>(90.6)    | 0<br>(0.0)  | 0<br>(0.0)  | 1<br>(1.6)    | 0<br>(0.0)  | 0<br>(0.0)   |
| 県外  | 93<br>(115.1)    | 2<br>(2.2)  | 9<br>(9.7)    | 15<br>(16.1)  | 6<br>(6.5)   | 55<br>(59.1)    | 3<br>(3.2)  | 0<br>(0.0)  | 6<br>(6.5)    | 9<br>(9.7)  | 2<br>(2.2)   |
| 計   | 157<br>(108.9)   | 4<br>(2.5)  | 11<br>(7.0)   | 15<br>(9.6)   | 7<br>(4.5)   | 113<br>(72.0)   | 3<br>(1.9)  | 0<br>(0.0)  | 7<br>(4.5)    | 9<br>(5.7)  | 2<br>(1.3)   |
| 下北  | 135<br>(100.0)   | 0<br>(0.0)  | 0<br>(0.0)    | 0<br>(0.0)    | 0<br>(0.0)   | 133<br>(98.5)   | 2<br>(1.5)  | 0<br>(0.0)  | 0<br>(0.0)    | 0<br>(0.0)  | 0<br>(0.0)   |
| 県内  | 276<br>(123.9)   | 6<br>(2.2)  | 61<br>(22.1)  | 50<br>(18.1)  | 6<br>(2.2)   | 139<br>(50.4)   | 7<br>(2.5)  | 4<br>(1.4)  | 50<br>(18.1)  | 12<br>(4.3) | 7<br>(2.5)   |
| 県外  | 411<br>(116.1)   | 6<br>(1.5)  | 61<br>(14.8)  | 50<br>(12.2)  | 6<br>(1.5)   | 272<br>(66.2)   | 9<br>(2.2)  | 4<br>(1.0)  | 50<br>(12.2)  | 12<br>(2.9) | 7<br>(1.7)   |
| 計   | 454<br>(100.7)   | 2<br>(0.4)  | 23<br>(5.1)   | 1<br>(0.2)    | 8<br>(1.8)   | 396<br>(87.2)   | 4<br>(0.9)  | 1<br>(0.2)  | 3<br>(0.7)    | 0<br>(0.0)  | 19<br>(4.2)  |
| 上十三 | 359<br>(121.2)   | 17<br>(4.7) | 55<br>(15.3)  | 82<br>(22.8)  | 35<br>(9.7)  | 140<br>(39.0)   | 6<br>(1.7)  | 15<br>(4.2) | 56<br>(15.6)  | 23<br>(6.4) | 6<br>(1.7)   |
| 県内  | 813<br>(109.7)   | 19<br>(2.3) | 78<br>(9.6)   | 83<br>(10.2)  | 43<br>(5.3)  | 536<br>(65.9)   | 10<br>(1.2) | 16<br>(2.0) | 59<br>(7.3)   | 23<br>(2.8) | 25<br>(3.1)  |
| 県外  | 475<br>(100.8)   | 5<br>(1.1)  | 11<br>(2.3)   | 0<br>(0.0)    | 2<br>(0.4)   | 448<br>(94.3)   | 1<br>(0.2)  | 1<br>(0.2)  | 2<br>(0.4)    | 0<br>(0.0)  | 9<br>(1.9)   |
| 計   | 183<br>(104.4)   | 4<br>(2.2)  | 12<br>(6.6)   | 17<br>(9.3)   | 1<br>(0.5)   | 139<br>(76.0)   | 0<br>(0.0)  | 1<br>(0.5)  | 13<br>(7.1)   | 3<br>(1.6)  | 1<br>(0.5)   |
| 八戸  | 658<br>(101.8)   | 9<br>(1.4)  | 23<br>(3.5)   | 17<br>(2.6)   | 3<br>(0.5)   | 587<br>(89.2)   | 1<br>(0.2)  | 2<br>(0.3)  | 15<br>(2.3)   | 3<br>(0.5)  | 10<br>(1.5)  |
| 県内  | 2,441<br>(100.5) | 28<br>(1.1) | 55<br>(2.3)   | 1<br>(0.0)    | 23<br>(0.9)  | 2,188<br>(89.6) | 35<br>(1.4) | 4<br>(0.2)  | 7<br>(0.3)    | 0<br>(0.0)  | 111<br>(4.5) |
| 県外  | 1,547<br>(114.5) | 46<br>(3.0) | 156<br>(10.1) | 239<br>(15.4) | 113<br>(7.3) | 857<br>(55.4)   | 25<br>(1.6) | 30<br>(1.9) | 185<br>(12.0) | 87<br>(5.6) | 33<br>(2.1)  |
| 計   | 3,988<br>(105.9) | 74<br>(1.9) | 211<br>(5.3)  | 240<br>(6.0)  | 136<br>(3.4) | 3,045<br>(76.4) | 60<br>(1.5) | 34<br>(0.9) | 192<br>(4.8)  | 87<br>(2.2) | 144<br>(3.6) |

(単位：人、%)

## 5 利用交通機関別（重複回答）

| 区分      | サンプル総数 | 定期バス  | 貸切バス | 東北新幹線 | その他の鉄道 | 自家用車 | 自動二輪 | タクシー・ハイヤー | レンタカー | 飛行機 | その他 |
|---------|--------|---|------|-------|--------|------|------|-----------|-------|-----|-----|
| 十和田     | 県内     | ( 101.1 ) 353 ( 2.8 ) 10 ( 2.5 ) 9 ( 0.0 ) 0 ( 2.0 ) 7 ( 89.2 ) 315 ( 1.7 ) 6 ( 0.0 ) 0 ( 0.3 ) 1 ( 0.0 ) 0 ( 2.5 ) 9                       |      |       |        |      |      |           |       |     |     |
|         | 県外     | ( 115.7 ) 440 ( 5.7 ) 25 ( 11.1 ) 49 ( 18.2 ) 80 ( 9.8 ) 43 ( 43.2 ) 190 ( 1.1 ) 5 ( 1.8 ) 8 ( 14.5 ) 64 ( 9.1 ) 40 ( 1.1 ) 5               |      |       |        |      |      |           |       |     |     |
|         | 計      | ( 109.2 ) 793 ( 4.4 ) 35 ( 7.3 ) 58 ( 10.1 ) 80 ( 6.3 ) 50 ( 63.7 ) 505 ( 1.4 ) 11 ( 1.0 ) 8 ( 8.2 ) 65 ( 5.0 ) 40 ( 1.8 ) 14               |      |       |        |      |      |           |       |     |     |
| 下北半島    | 県内     | ( 100.0 ) 116 ( 0.0 ) 0 ( 0.0 ) 0 ( 0.0 ) 0 ( 0.0 ) 0 ( 1.7 ) 2 ( 0.0 ) 0 ( 0.0 ) 0 ( 0.0 ) 0 ( 0.0 ) 0 ( 0.0 ) 0                           |      |       |        |      |      |           |       |     |     |
|         | 県外     | ( 123.2 ) 263 ( 1.1 ) 3 ( 23.2 ) 61 ( 16.7 ) 44 ( 1.9 ) 5 ( 49.8 ) 131 ( 2.7 ) 7 ( 1.5 ) 4 ( 19.0 ) 50 ( 4.6 ) 12 ( 2.7 ) 7                 |      |       |        |      |      |           |       |     |     |
|         | 計      | ( 116.1 ) 379 ( 0.8 ) 3 ( 16.1 ) 61 ( 11.6 ) 44 ( 1.3 ) 5 ( 64.6 ) 245 ( 2.4 ) 9 ( 1.1 ) 4 ( 13.2 ) 50 ( 3.2 ) 12 ( 1.8 ) 7                 |      |       |        |      |      |           |       |     |     |
| 津軽      | 県内     | ( 100.0 ) 513 ( 0.4 ) 2 ( 2.5 ) 13 ( 0.0 ) 0 ( 0.8 ) 4 ( 92.2 ) 473 ( 2.3 ) 12 ( 0.0 ) 0 ( 0.2 ) 1 ( 0.0 ) 0 ( 1.6 ) 8                      |      |       |        |      |      |           |       |     |     |
|         | 県外     | ( 108.3 ) 290 ( 1.4 ) 4 ( 3.8 ) 11 ( 10.0 ) 29 ( 5.2 ) 15 ( 66.2 ) 192 ( 3.1 ) 9 ( 0.3 ) 1 ( 11.4 ) 33 ( 3.8 ) 11 ( 3.1 ) 9                 |      |       |        |      |      |           |       |     |     |
|         | 計      | ( 103.0 ) 803 ( 0.7 ) 6 ( 3.0 ) 24 ( 3.6 ) 29 ( 2.4 ) 19 ( 82.8 ) 665 ( 2.6 ) 21 ( 0.1 ) 1 ( 4.2 ) 34 ( 1.4 ) 11 ( 2.1 ) 17                 |      |       |        |      |      |           |       |     |     |
| 県立自然公園  | 県内     | ( 100.6 ) 877 ( 1.6 ) 14 ( 1.4 ) 12 ( 0.0 ) 0 ( 0.7 ) 6 ( 92.0 ) 807 ( 1.1 ) 10 ( 0.2 ) 2 ( 0.2 ) 2 ( 0.0 ) 0 ( 3.3 ) 29                    |      |       |        |      |      |           |       |     |     |
|         | 県外     | ( 107.4 ) 484 ( 2.3 ) 11 ( 5.2 ) 25 ( 9.7 ) 47 ( 4.5 ) 22 ( 69.6 ) 337 ( 0.2 ) 1 ( 1.4 ) 7 ( 8.7 ) 42 ( 3.7 ) 18 ( 2.1 ) 10                 |      |       |        |      |      |           |       |     |     |
|         | 計      | ( 103.0 ) 1,361 ( 1.8 ) 25 ( 2.7 ) 37 ( 3.5 ) 47 ( 2.1 ) 28 ( 84.1 ) 1,144 ( 0.8 ) 11 ( 0.7 ) 9 ( 3.2 ) 44 ( 1.3 ) 18 ( 2.9 ) 39            |      |       |        |      |      |           |       |     |     |
| 十和田湖遊覧船 | 県内     | ( 101.0 ) 96 ( 10.4 ) 10 ( 10.4 ) 10 ( 1.0 ) 1 ( 0.0 ) 0 ( 64.6 ) 62 ( 1.0 ) 1 ( 2.1 ) 2 ( 8.3 ) 8 ( 0.0 ) 0 ( 3.1 ) 3                      |      |       |        |      |      |           |       |     |     |
|         | 県外     | ( 142.0 ) 945 ( 17.5 ) 165 ( 30.7 ) 290 ( 29.3 ) 277 ( 3.6 ) 34 ( 22.2 ) 210 ( 0.4 ) 4 ( 4.1 ) 39 ( 12.2 ) 115 ( 20.0 ) 189 ( 2.0 ) 19      |      |       |        |      |      |           |       |     |     |
|         | 計      | ( 138.2 ) 1,041 ( 16.8 ) 175 ( 28.8 ) 300 ( 26.7 ) 278 ( 3.3 ) 34 ( 26.1 ) 272 ( 0.5 ) 5 ( 3.9 ) 41 ( 11.8 ) 123 ( 18.2 ) 189 ( 2.1 ) 22    |      |       |        |      |      |           |       |     |     |
| 計       | 県内     | ( 100.5 ) 1,955 ( 1.8 ) 36 ( 2.3 ) 44 ( 0.1 ) 1 ( 0.9 ) 17 ( 90.6 ) 1,771 ( 1.6 ) 31 ( 0.2 ) 4 ( 0.6 ) 12 ( 0.0 ) 0 ( 2.5 ) 49              |      |       |        |      |      |           |       |     |     |
|         | 県外     | ( 124.2 ) 2,422 ( 8.6 ) 208 ( 18.0 ) 436 ( 19.7 ) 477 ( 4.9 ) 119 ( 43.8 ) 1,060 ( 1.1 ) 26 ( 2.4 ) 59 ( 12.6 ) 304 ( 11.1 ) 270 ( 2.1 ) 50 |      |       |        |      |      |           |       |     |     |
|         | 計      | ( 113.6 ) 4,377 ( 5.6 ) 244 ( 11.0 ) 480 ( 10.9 ) 478 ( 3.1 ) 136 ( 64.7 ) 2,831 ( 1.3 ) 57 ( 1.4 ) 63 ( 7.2 ) 316 ( 6.2 ) 270 ( 2.3 ) 99   |      |       |        |      |      |           |       |     |     |

(単位：人、%)

## 6 利用交通機関別（重複回答）

| 区分    | サンプル総数 | 定期バス          | 貸切バス      | 東北新幹線      | その他の鉄道     | 自家用車      | 自動二輪         | タクシー・ハイヤー | レンタカー     | 飛行機        | その他        |           |
|-------|--------|---------------|-----------|------------|------------|-----------|--------------|-----------|-----------|------------|------------|-----------|
| 10代   | 県内     | 120 (100.0)   | 3 (2.5)   | 6 (5.0)    | 0 (0.0)    | 7 (5.8)   | 66 (55.0)    | 4 (3.3)   | 0 (0.0)   | 0 (0.0)    | 34 (28.3)  |           |
|       | 県外     | 41 (136.6)    | 4 (9.8)   | 7 (17.1)   | 8 (19.5)   | 3 (7.3)   | 21 (51.2)    | 0 (0.0)   | 4 (9.8)   | 5 (12.2)   | 2 (4.9)    |           |
|       | 計      | 161 (109.3)   | 7 (4.3)   | 13 (8.1)   | 8 (5.0)    | 10 (6.2)  | 87 (54.0)    | 4 (2.5)   | 2 (1.2)   | 4 (2.5)    | 5 (3.1)    | 36 (22.4) |
| 20代   | 県内     | 322 (100.3)   | 3 (0.9)   | 3 (0.9)    | 2 (0.6)    | 3 (0.9)   | 287 (89.1)   | 9 (2.8)   | 2 (0.6)   | 3 (0.9)    | 0 (0.0)    | 11 (3.4)  |
|       | 県外     | 301 (123.6)   | 52 (17.3) | 14 (4.7)   | 64 (21.3)  | 15 (5.0)  | 145 (48.2)   | 12 (4.0)  | 5 (1.7)   | 37 (12.3)  | 16 (5.3)   | 12 (4.0)  |
|       | 計      | 623 (111.6)   | 55 (8.8)  | 17 (2.7)   | 66 (10.6)  | 18 (2.9)  | 432 (69.3)   | 21 (3.4)  | 7 (1.1)   | 40 (6.4)   | 16 (2.6)   | 23 (3.7)  |
| 30代   | 県内     | 565 (100.2)   | 5 (0.9)   | 12 (2.1)   | 0 (0.0)    | 3 (0.5)   | 525 (92.9)   | 7 (1.2)   | 2 (0.4)   | 4 (0.7)    | 0 (0.0)    | 8 (1.4)   |
|       | 県外     | 429 (119.6)   | 38 (8.9)  | 26 (6.1)   | 76 (17.7)  | 31 (7.2)  | 219 (51.0)   | 8 (1.9)   | 4 (0.9)   | 65 (15.2)  | 34 (7.9)   | 12 (2.8)  |
|       | 計      | 994 (108.6)   | 43 (4.3)  | 38 (3.8)   | 76 (7.6)   | 34 (3.4)  | 744 (74.8)   | 15 (1.5)  | 6 (0.6)   | 69 (6.9)   | 34 (3.4)   | 20 (2.0)  |
| 40代   | 県内     | 471 (101.3)   | 2 (0.4)   | 17 (3.6)   | 0 (0.0)    | 4 (0.8)   | 442 (93.8)   | 3 (0.6)   | 0 (0.0)   | 2 (0.4)    | 0 (0.0)    | 7 (1.5)   |
|       | 県外     | 422 (121.1)   | 30 (7.1)  | 58 (13.7)  | 81 (19.2)  | 22 (5.2)  | 197 (46.7)   | 2 (0.5)   | 10 (2.4)  | 62 (14.7)  | 44 (10.4)  | 5 (1.2)   |
|       | 計      | 893 (110.6)   | 32 (3.6)  | 75 (8.4)   | 81 (9.1)   | 26 (2.9)  | 639 (71.6)   | 5 (0.6)   | 10 (1.1)  | 64 (7.2)   | 44 (4.9)   | 12 (1.3)  |
| 50代   | 県内     | 564 (100.4)   | 7 (1.2)   | 12 (2.1)   | 0 (0.0)    | 4 (0.7)   | 514 (91.1)   | 6 (1.1)   | 1 (0.2)   | 4 (0.7)    | 0 (0.0)    | 18 (3.2)  |
|       | 県外     | 663 (125.6)   | 33 (5.0)  | 153 (23.1) | 136 (20.5) | 37 (5.6)  | 292 (44.0)   | 5 (0.8)   | 21 (11.0) | 73 (11.2)  | 74 (11.2)  | 9 (1.4)   |
|       | 計      | 1,227 (114.0) | 40 (3.3)  | 165 (13.4) | 136 (11.1) | 41 (3.3)  | 806 (65.7)   | 11 (0.9)  | 22 (1.8)  | 77 (6.3)   | 74 (6.0)   | 27 (2.2)  |
| 60代以上 | 県内     | 493 (100.4)   | 18 (3.7)  | 15 (3.0)   | 0 (0.0)    | 2 (0.4)   | 415 (84.2)   | 6 (1.2)   | 1 (0.2)   | 2 (0.4)    | 0 (0.0)    | 36 (7.3)  |
|       | 県外     | 634 (130.3)   | 54 (8.5)  | 188 (29.7) | 151 (23.8) | 39 (6.2)  | 193 (30.4)   | 2 (0.3)   | 27 (9.3)  | 59 (16.1)  | 102 (16.1) | 11 (1.7)  |
|       | 計      | 1,127 (117.2) | 72 (6.4)  | 203 (18.0) | 151 (13.4) | 41 (3.6)  | 608 (53.9)   | 8 (0.7)   | 28 (2.5)  | 61 (5.4)   | 102 (9.1)  | 47 (4.2)  |
| 計     | 県内     | 2,535 (100.5) | 38 (1.5)  | 65 (2.6)   | 2 (0.1)    | 23 (0.9)  | 2,249 (88.7) | 35 (1.4)  | 6 (0.2)   | 15 (0.6)   | 0 (0.0)    | 114 (4.5) |
|       | 県外     | 2,490 (124.9) | 211 (8.5) | 446 (17.9) | 516 (20.7) | 147 (5.9) | 1,067 (42.9) | 29 (1.2)  | 69 (2.8)  | 300 (12.0) | 275 (11.0) | 51 (2.0)  |
|       | 計      | 5,025 (112.6) | 249 (5.0) | 511 (10.2) | 518 (10.3) | 170 (3.4) | 3,316 (66.0) | 64 (1.3)  | 75 (1.5)  | 315 (6.3)  | 275 (5.5)  | 165 (3.3) |

7 当地を訪れた回数別

(単位：人、%)

| 区分  | サンプル総数 | 初めて               | 2回目              | 3回目            | 4回目           | 5回目以上         |                  |
|-----|--------|-------------------|------------------|----------------|---------------|---------------|------------------|
| 青森  | 県内     | 294<br>( 100.0)   | 45<br>( 15.3)    | 53<br>( 18.0)  | 43<br>( 14.6) | 16<br>( 5.4)  | 137<br>( 46.6)   |
|     | 県外     | 200<br>( 100.0)   | 117<br>( 58.5)   | 26<br>( 13.0)  | 16<br>( 8.0)  | 8<br>( 4.0)   | 33<br>( 16.5)    |
|     | 計      | 494<br>( 100.0)   | 162<br>( 32.8)   | 79<br>( 16.0)  | 59<br>( 11.9) | 24<br>( 4.9)  | 170<br>( 34.4)   |
| 南津軽 | 県内     | 469<br>( 100.0)   | 72<br>( 15.4)    | 34<br>( 7.2)   | 55<br>( 11.7) | 16<br>( 3.4)  | 292<br>( 62.3)   |
|     | 県外     | 231<br>( 100.0)   | 120<br>( 51.9)   | 35<br>( 15.2)  | 22<br>( 9.5)  | 5<br>( 2.2)   | 49<br>( 21.2)    |
|     | 計      | 700<br>( 100.0)   | 192<br>( 27.4)   | 69<br>( 9.9)   | 77<br>( 11.0) | 21<br>( 3.0)  | 341<br>( 48.7)   |
| 北津軽 | 県内     | 391<br>( 100.0)   | 80<br>( 20.5)    | 42<br>( 10.7)  | 35<br>( 9.0)  | 12<br>( 3.1)  | 222<br>( 56.8)   |
|     | 県外     | 167<br>( 100.0)   | 120<br>( 71.9)   | 15<br>( 9.0)   | 10<br>( 6.0)  | 2<br>( 1.2)   | 20<br>( 12.0)    |
|     | 計      | 558<br>( 100.0)   | 200<br>( 35.8)   | 57<br>( 10.2)  | 45<br>( 8.1)  | 14<br>( 2.5)  | 242<br>( 43.4)   |
| 西海岸 | 県内     | 49<br>( 100.0)    | 7<br>( 14.3)     | 0<br>( 0.0)    | 3<br>( 6.1)   | 2<br>( 4.1)   | 37<br>( 75.5)    |
|     | 県外     | 82<br>( 100.0)    | 53<br>( 64.6)    | 6<br>( 7.3)    | 7<br>( 8.5)   | 2<br>( 2.4)   | 14<br>( 17.1)    |
|     | 計      | 131<br>( 100.0)   | 60<br>( 45.8)    | 6<br>( 4.6)    | 10<br>( 7.6)  | 4<br>( 3.1)   | 51<br>( 38.9)    |
| 下北  | 県内     | 133<br>( 100.0)   | 39<br>( 29.3)    | 28<br>( 21.1)  | 16<br>( 12.0) | 0<br>( 0.0)   | 50<br>( 37.6)    |
|     | 県外     | 273<br>( 100.0)   | 203<br>( 74.4)   | 38<br>( 13.9)  | 12<br>( 4.4)  | 6<br>( 2.2)   | 14<br>( 5.1)     |
|     | 計      | 406<br>( 100.0)   | 242<br>( 59.6)   | 66<br>( 16.3)  | 28<br>( 6.9)  | 6<br>( 1.5)   | 64<br>( 15.8)    |
| 上十三 | 県内     | 404<br>( 100.0)   | 54<br>( 13.4)    | 33<br>( 8.2)   | 24<br>( 5.9)  | 18<br>( 4.5)  | 275<br>( 68.1)   |
|     | 県外     | 313<br>( 100.0)   | 162<br>( 51.8)   | 55<br>( 17.6)  | 25<br>( 8.0)  | 8<br>( 2.6)   | 63<br>( 20.1)    |
|     | 計      | 717<br>( 100.0)   | 216<br>( 30.1)   | 88<br>( 12.3)  | 49<br>( 6.8)  | 26<br>( 3.6)  | 338<br>( 47.1)   |
| 八戸  | 県内     | 443<br>( 100.0)   | 59<br>( 13.3)    | 39<br>( 8.8)   | 22<br>( 5.0)  | 19<br>( 4.3)  | 304<br>( 68.6)   |
|     | 県外     | 162<br>( 100.0)   | 63<br>( 38.9)    | 19<br>( 11.7)  | 19<br>( 11.7) | 6<br>( 3.7)   | 55<br>( 34.0)    |
|     | 計      | 605<br>( 100.0)   | 122<br>( 20.2)   | 58<br>( 9.6)   | 41<br>( 6.8)  | 25<br>( 4.1)  | 359<br>( 59.3)   |
| 計   | 県内     | 2,183<br>( 100.0) | 356<br>( 16.3)   | 229<br>( 10.5) | 198<br>( 9.1) | 83<br>( 3.8)  | 1,317<br>( 60.3) |
|     | 県外     | 1,428<br>( 100.0) | 838<br>( 58.7)   | 194<br>( 13.6) | 111<br>( 7.8) | 37<br>( 2.6)  | 248<br>( 17.4)   |
|     | 計      | 3,611<br>( 100.0) | 1,194<br>( 33.1) | 423<br>( 11.7) | 309<br>( 8.6) | 120<br>( 3.3) | 1,565<br>( 43.3) |



7 当地を訪れた回数別

(単位：人、%)

| 区       | 分  | サンプル総数         | 初めて           | 2回目         | 3回目        | 4回目        | 5回目以上         |
|---------|----|----------------|---------------|-------------|------------|------------|---------------|
| 十和田     | 県内 | ( 100.0) 311   | ( 15.8) 49    | ( 5.1) 16   | ( 9.6) 30  | ( 4.2) 13  | ( 65.3) 203   |
|         | 県外 | ( 100.0) 382   | ( 53.1) 203   | ( 14.9) 57  | ( 8.9) 34  | ( 3.4) 13  | ( 19.6) 75    |
|         | 計  | ( 100.0) 693   | ( 36.4) 252   | ( 10.5) 73  | ( 9.2) 64  | ( 3.8) 26  | ( 40.1) 278   |
| 下北半島    | 県内 | ( 100.0) 114   | ( 30.7) 35    | ( 21.1) 24  | ( 13.2) 15 | ( 0.0) 0   | ( 35.1) 40    |
|         | 県外 | ( 100.0) 261   | ( 74.3) 194   | ( 14.2) 37  | ( 4.2) 11  | ( 1.9) 5   | ( 5.4) 14     |
|         | 計  | ( 100.0) 375   | ( 61.1) 229   | ( 16.3) 61  | ( 6.9) 26  | ( 1.3) 5   | ( 14.4) 54    |
| 津軽      | 県内 | ( 100.0) 458   | ( 22.3) 102   | ( 13.5) 62  | ( 9.6) 44  | ( 3.1) 14  | ( 51.5) 236   |
|         | 県外 | ( 100.0) 268   | ( 69.4) 186   | ( 11.2) 30  | ( 6.7) 18  | ( 2.2) 6   | ( 10.4) 28    |
|         | 計  | ( 100.0) 726   | ( 39.7) 288   | ( 12.7) 92  | ( 8.5) 62  | ( 2.8) 20  | ( 36.4) 264   |
| 県立自然公園  | 県内 | ( 100.0) 800   | ( 15.0) 120   | ( 7.8) 62   | ( 9.3) 74  | ( 3.6) 29  | ( 64.4) 515   |
|         | 県外 | ( 100.0) 448   | ( 53.1) 238   | ( 11.2) 50  | ( 8.7) 39  | ( 2.5) 11  | ( 24.6) 110   |
|         | 計  | ( 100.0) 1,248 | ( 28.7) 358   | ( 9.0) 112  | ( 9.1) 113 | ( 3.2) 40  | ( 50.1) 625   |
| 十和田湖遊覧船 | 県内 | ( 100.0) 86    | ( 7.0) 6      | ( 15.1) 13  | ( 11.6) 10 | ( 5.8) 5   | ( 60.5) 52    |
|         | 県外 | ( 100.0) 861   | ( 61.9) 533   | ( 19.4) 167 | ( 6.7) 58  | ( 1.7) 15  | ( 10.2) 88    |
|         | 計  | ( 100.0) 947   | ( 56.9) 539   | ( 19.0) 180 | ( 7.2) 68  | ( 2.1) 20  | ( 14.8) 140   |
| 計       | 県内 | ( 100.0) 1,769 | ( 17.6) 312   | ( 10.0) 177 | ( 9.8) 173 | ( 3.4) 61  | ( 59.1) 1,046 |
|         | 県外 | ( 100.0) 2,220 | ( 61.0) 1,354 | ( 15.4) 341 | ( 7.2) 160 | ( 2.3) 50  | ( 14.2) 315   |
|         | 計  | ( 100.0) 3,989 | ( 41.8) 1,666 | ( 13.0) 518 | ( 8.3) 333 | ( 2.8) 111 | ( 34.1) 1,361 |

8 青森県を訪れた回数別（県外客対象）

（単位：人、％）

| 区   | 分  | サンプル総数            | 初めて            | 2回目            | 3回目            | 4回目          | 5回目以上          |
|-----|----|-------------------|----------------|----------------|----------------|--------------|----------------|
| 青森  | 県外 | 211<br>( 100.0)   | 52<br>( 24.6)  | 32<br>( 15.2)  | 33<br>( 15.6)  | 12<br>( 5.7) | 82<br>( 38.9)  |
| 南津軽 | 県外 | 235<br>( 100.0)   | 53<br>( 22.6)  | 34<br>( 14.5)  | 17<br>( 7.2)   | 11<br>( 4.7) | 120<br>( 51.1) |
| 北津軽 | 県外 | 170<br>( 100.0)   | 28<br>( 16.5)  | 23<br>( 13.5)  | 18<br>( 10.6)  | 15<br>( 8.8) | 86<br>( 50.6)  |
| 西海岸 | 県外 | 92<br>( 100.0)    | 20<br>( 21.7)  | 10<br>( 10.9)  | 21<br>( 22.8)  | 4<br>( 4.3)  | 37<br>( 40.2)  |
| 下北  | 県外 | 277<br>( 100.0)   | 74<br>( 26.7)  | 56<br>( 20.2)  | 38<br>( 13.7)  | 16<br>( 5.8) | 93<br>( 33.6)  |
| 上十三 | 県外 | 356<br>( 100.0)   | 118<br>( 33.1) | 67<br>( 18.8)  | 44<br>( 12.4)  | 13<br>( 3.7) | 114<br>( 32.0) |
| 八戸  | 県外 | 164<br>( 100.0)   | 15<br>( 9.1)   | 14<br>( 8.5)   | 19<br>( 11.6)  | 5<br>( 3.0)  | 111<br>( 67.7) |
| 計   | 県外 | 1,505<br>( 100.0) | 360<br>( 23.9) | 236<br>( 15.7) | 190<br>( 12.6) | 76<br>( 5.0) | 643<br>( 42.7) |

8 青森県を訪れた回数別（県外客対象）

（単位：人、％）

| 区分      | サンブル総数            | 初めて            | 2回目            | 3回目            | 4回目           | 5回目以上          |
|---------|-------------------|----------------|----------------|----------------|---------------|----------------|
| 十和田県外   | 437<br>( 100.0)   | 133<br>( 30.4) | 81<br>( 18.5)  | 57<br>( 13.0)  | 26<br>( 5.9)  | 140<br>( 32.0) |
| 下北半島    | 264<br>( 100.0)   | 70<br>( 26.5)  | 52<br>( 19.7)  | 36<br>( 13.6)  | 15<br>( 5.7)  | 91<br>( 34.5)  |
| 津軽      | 282<br>( 100.0)   | 58<br>( 20.6)  | 42<br>( 14.9)  | 46<br>( 16.3)  | 14<br>( 5.0)  | 122<br>( 43.3) |
| 県立自然公園  | 461<br>( 100.0)   | 76<br>( 16.5)  | 59<br>( 12.8)  | 45<br>( 9.8)   | 21<br>( 4.6)  | 260<br>( 56.4) |
| 十和田湖遊覧船 | 945<br>( 100.0)   | 447<br>( 47.3) | 223<br>( 23.6) | 88<br>( 9.3)   | 29<br>( 3.1)  | 158<br>( 16.7) |
| 計       | 2,389<br>( 100.0) | 784<br>( 32.8) | 457<br>( 19.1) | 272<br>( 11.4) | 105<br>( 4.4) | 771<br>( 32.3) |

9 グループ別

(単位：人、%)

| 区分  | サンプル総数 | 1 人     | 2 ～ 4 人 | 5 ～ 10 人 | 11 ～ 20 人 | 21 ～ 30 人 | 31 人以上 |
|-----|--------|---------|---------|----------|-----------|-----------|--------|
| 青森  | 県内     | ( 9.1)  | ( 68.7) | ( 16.9)  | ( 2.5)    | ( 1.9)    | ( 0.9) |
|     | 県外     | ( 17.1) | ( 64.1) | ( 11.1)  | ( 6.9)    | ( 0.9)    | ( 0.0) |
|     | 計      | ( 12.3) | ( 66.8) | ( 14.6)  | ( 4.3)    | ( 1.5)    | ( 0.6) |
| 南津軽 | 県内     | ( 8.1)  | ( 75.4) | ( 10.3)  | ( 2.5)    | ( 1.8)    | ( 1.8) |
|     | 県外     | ( 9.8)  | ( 73.4) | ( 13.1)  | ( 2.0)    | ( 1.2)    | ( 0.4) |
|     | 計      | ( 8.7)  | ( 74.8) | ( 11.2)  | ( 2.4)    | ( 1.6)    | ( 1.4) |
| 北津軽 | 県内     | ( 10.8) | ( 64.8) | ( 17.1)  | ( 5.4)    | ( 0.9)    | ( 0.9) |
|     | 県外     | ( 4.0)  | ( 66.9) | ( 21.7)  | ( 6.3)    | ( 0.6)    | ( 0.6) |
|     | 計      | ( 8.8)  | ( 65.4) | ( 18.5)  | ( 5.7)    | ( 0.8)    | ( 0.8) |
| 西海岸 | 県内     | ( 3.1)  | ( 76.9) | ( 13.8)  | ( 3.1)    | ( 0.0)    | ( 3.1) |
|     | 県外     | ( 3.2)  | ( 68.8) | ( 19.4)  | ( 4.3)    | ( 1.1)    | ( 3.2) |
|     | 計      | ( 3.2)  | ( 72.2) | ( 17.1)  | ( 3.8)    | ( 0.6)    | ( 3.2) |
| 下北  | 県内     | ( 13.1) | ( 72.3) | ( 12.4)  | ( 1.5)    | ( 0.7)    | ( 0.0) |
|     | 県外     | ( 8.0)  | ( 61.2) | ( 15.2)  | ( 1.8)    | ( 5.4)    | ( 8.3) |
|     | 計      | ( 9.7)  | ( 64.9) | ( 14.3)  | ( 1.7)    | ( 3.9)    | ( 5.6) |
| 上十三 | 県内     | ( 9.0)  | ( 58.1) | ( 21.4)  | ( 3.1)    | ( 4.4)    | ( 4.0) |
|     | 県外     | ( 9.6)  | ( 62.5) | ( 14.0)  | ( 3.6)    | ( 4.4)    | ( 5.8) |
|     | 計      | ( 9.3)  | ( 60.1) | ( 18.1)  | ( 3.3)    | ( 4.4)    | ( 4.8) |
| 八戸  | 県内     | ( 9.1)  | ( 60.4) | ( 15.6)  | ( 9.3)    | ( 1.9)    | ( 3.8) |
|     | 県外     | ( 4.9)  | ( 71.0) | ( 17.5)  | ( 0.5)    | ( 4.4)    | ( 1.6) |
|     | 計      | ( 7.9)  | ( 63.4) | ( 16.1)  | ( 6.8)    | ( 2.6)    | ( 3.2) |
| 計   | 県内     | ( 9.2)  | ( 66.4) | ( 15.7)  | ( 4.4)    | ( 2.1)    | ( 2.3) |
|     | 県外     | ( 8.8)  | ( 66.1) | ( 15.3)  | ( 3.5)    | ( 3.0)    | ( 3.4) |
|     | 計      | ( 9.1)  | ( 66.3) | ( 15.5)  | ( 4.0)    | ( 2.4)    | ( 2.7) |

9 グループ別

(単位：人、%)

| 区分      | サンプル総数 | 1人         | 2～4人          | 5～10人       | 11～20人     | 21～30人     | 31人以上      |
|---------|--------|------------|---------------|-------------|------------|------------|------------|
| 十和田     | 県内     | ( 6.8) 24  | ( 76.9) 273   | ( 13.0) 46  | ( 1.7) 6   | ( 0.8) 3   | ( 0.8) 3   |
|         | 県外     | ( 8.6) 38  | ( 70.0) 310   | ( 11.3) 50  | ( 3.6) 16  | ( 2.9) 13  | ( 3.6) 16  |
|         | 計      | ( 7.8) 62  | ( 73.1) 583   | ( 12.0) 96  | ( 2.8) 22  | ( 2.0) 16  | ( 2.4) 19  |
| 下北半島    | 県内     | ( 11.9) 14 | ( 73.7) 87    | ( 11.9) 14  | ( 1.7) 2   | ( 0.8) 1   | ( 0.0) 0   |
|         | 県外     | ( 8.3) 22  | ( 60.2) 159   | ( 15.2) 40  | ( 1.9) 5   | ( 5.7) 15  | ( 8.7) 23  |
|         | 計      | ( 9.4) 36  | ( 64.4) 246   | ( 14.1) 54  | ( 1.8) 7   | ( 4.2) 16  | ( 6.0) 23  |
| 津軽      | 県内     | ( 10.8) 54 | ( 63.9) 319   | ( 18.0) 90  | ( 4.8) 24  | ( 1.4) 7   | ( 1.0) 5   |
|         | 県外     | ( 5.9) 17  | ( 65.9) 191   | ( 18.6) 54  | ( 7.6) 22  | ( 0.7) 2   | ( 1.4) 4   |
|         | 計      | ( 9.0) 71  | ( 64.6) 510   | ( 18.3) 144 | ( 5.8) 46  | ( 1.1) 9   | ( 1.1) 9   |
| 県立自然公園  | 県内     | ( 8.3) 73  | ( 72.7) 637   | ( 13.0) 114 | ( 2.7) 24  | ( 1.3) 11  | ( 1.9) 17  |
|         | 県外     | ( 6.8) 33  | ( 70.0) 339   | ( 17.6) 85  | ( 2.5) 12  | ( 2.5) 12  | ( 0.6) 3   |
|         | 計      | ( 7.8) 106 | ( 71.8) 976   | ( 14.6) 199 | ( 2.6) 36  | ( 1.7) 23  | ( 1.5) 20  |
| 十和田湖遊覧船 | 県内     | ( 9.4) 9   | ( 62.5) 60    | ( 22.9) 22  | ( 4.2) 4   | ( 1.0) 1   | ( 0.0) 0   |
|         | 県外     | ( 5.1) 48  | ( 62.8) 592   | ( 10.1) 95  | ( 8.5) 80  | ( 7.2) 68  | ( 6.4) 60  |
|         | 計      | ( 5.5) 57  | ( 62.8) 652   | ( 11.3) 117 | ( 8.1) 84  | ( 6.6) 69  | ( 5.8) 60  |
| 計       | 県内     | ( 9.0) 174 | ( 70.8) 1,376 | ( 14.7) 286 | ( 3.1) 60  | ( 1.2) 23  | ( 1.3) 25  |
|         | 県外     | ( 6.5) 158 | ( 65.6) 1,591 | ( 13.4) 324 | ( 5.6) 135 | ( 4.5) 110 | ( 4.4) 106 |
|         | 計      | ( 7.6) 332 | ( 67.9) 2,967 | ( 14.0) 610 | ( 4.5) 195 | ( 3.0) 133 | ( 3.0) 131 |

10 グループの性格

(単位：人、%)

| 区分    | サンプル総数 | 自分ひとり          | 家族         | 学 校           | 職 場       | 友 人        | サークル       | その他        |
|-------|--------|----------------|------------|---------------|-----------|------------|------------|------------|
| 青 森   | 県内     | ( 100.0) 322   | ( 8.1) 26  | ( 55.6) 179   | ( 1.2) 4  | ( 4.0) 13  | ( 1.2) 4   | ( 4.0) 13  |
|       | 県外     | ( 100.0) 217   | ( 16.6) 36 | ( 52.1) 113   | ( 0.5) 1  | ( 10.1) 22 | ( 0.9) 2   | ( 2.3) 5   |
|       | 計      | ( 100.0) 539   | ( 11.5) 62 | ( 54.2) 292   | ( 0.9) 5  | ( 6.5) 35  | ( 1.1) 6   | ( 3.3) 18  |
| 南 建 軽 | 県内     | ( 100.0) 550   | ( 8.0) 44  | ( 60.2) 331   | ( 1.6) 9  | ( 1.5) 8   | ( 2.9) 16  | ( 4.2) 23  |
|       | 県外     | ( 100.0) 244   | ( 9.4) 23  | ( 58.6) 143   | ( 0.8) 2  | ( 4.9) 12  | ( 2.0) 5   | ( 3.3) 8   |
|       | 計      | ( 100.0) 794   | ( 8.4) 67  | ( 59.7) 474   | ( 1.4) 11 | ( 2.5) 20  | ( 2.6) 21  | ( 3.9) 31  |
| 北 建 軽 | 県内     | ( 100.0) 435   | ( 11.3) 49 | ( 64.4) 280   | ( 0.7) 3  | ( 3.7) 16  | ( 1.6) 7   | ( 4.6) 20  |
|       | 県外     | ( 100.0) 175   | ( 4.0) 7   | ( 68.0) 119   | ( 1.7) 3  | ( 2.9) 5   | ( 2.9) 5   | ( 4.0) 7   |
|       | 計      | ( 100.0) 610   | ( 9.2) 56  | ( 65.4) 399   | ( 1.0) 6  | ( 3.4) 21  | ( 2.0) 12  | ( 4.4) 27  |
| 西 海 岸 | 県内     | ( 100.0) 64    | ( 3.1) 2   | ( 76.6) 49    | ( 0.0) 0  | ( 0.0) 0   | ( 0.0) 0   | ( 9.4) 6   |
|       | 県外     | ( 100.0) 92    | ( 3.3) 3   | ( 56.5) 52    | ( 0.0) 0  | ( 4.3) 4   | ( 1.1) 1   | ( 8.7) 8   |
|       | 計      | ( 100.0) 156   | ( 3.2) 5   | ( 64.7) 101   | ( 0.0) 0  | ( 2.6) 4   | ( 0.6) 1   | ( 9.0) 14  |
| 下 北   | 県内     | ( 100.0) 137   | ( 13.1) 18 | ( 56.2) 77    | ( 0.0) 0  | ( 2.9) 4   | ( 2.9) 4   | ( 2.2) 3   |
|       | 県外     | ( 100.0) 276   | ( 8.0) 22  | ( 44.2) 122   | ( 0.0) 0  | ( 7.6) 21  | ( 0.7) 2   | ( 8.0) 22  |
|       | 計      | ( 100.0) 413   | ( 9.7) 40  | ( 48.2) 199   | ( 0.0) 0  | ( 6.1) 25  | ( 1.5) 6   | ( 6.1) 25  |
| 上 十 三 | 県内     | ( 100.0) 454   | ( 9.3) 42  | ( 63.0) 286   | ( 3.7) 17 | ( 3.1) 14  | ( 1.8) 8   | ( 5.3) 24  |
|       | 県外     | ( 100.0) 358   | ( 9.2) 33  | ( 49.7) 178   | ( 0.6) 2  | ( 4.5) 16  | ( 7.0) 25  | ( 7.8) 28  |
|       | 計      | ( 100.0) 812   | ( 9.2) 75  | ( 57.1) 464   | ( 2.3) 19 | ( 3.7) 30  | ( 4.1) 33  | ( 6.4) 52  |
| 八 戸   | 県内     | ( 100.0) 473   | ( 8.9) 42  | ( 61.9) 293   | ( 3.4) 16 | ( 2.1) 10  | ( 7.0) 33  | ( 2.5) 12  |
|       | 県外     | ( 100.0) 182   | ( 5.5) 10  | ( 67.0) 122   | ( 1.6) 3  | ( 2.2) 4   | ( 3.3) 6   | ( 4.9) 9   |
|       | 計      | ( 100.0) 655   | ( 7.9) 52  | ( 63.4) 415   | ( 2.9) 19 | ( 2.1) 14  | ( 6.0) 39  | ( 3.2) 21  |
| 計     | 県内     | ( 100.0) 2,435 | ( 9.2) 223 | ( 61.4) 1,495 | ( 2.0) 49 | ( 2.7) 65  | ( 3.0) 72  | ( 4.1) 101 |
|       | 県外     | ( 100.0) 1,544 | ( 8.7) 134 | ( 55.0) 849   | ( 0.7) 11 | ( 5.4) 84  | ( 3.0) 46  | ( 5.6) 87  |
|       | 計      | ( 100.0) 3,979 | ( 9.0) 357 | ( 58.9) 2,344 | ( 1.5) 60 | ( 3.7) 149 | ( 3.0) 118 | ( 4.7) 188 |

10 グループの性格

(単位：人、%)

| 区分      | サンプル総数 | 自分ひとり          | 家族         | 学 校           | 職 場       | 友 人         | サークル        | その他        |            |
|---------|--------|----------------|------------|---------------|-----------|-------------|-------------|------------|------------|
| 十和田     | 県内     | ( 100.0) 355   | ( 6.2) 22  | ( 67.3) 239   | ( 1.1) 4  | ( 2.3) 8    | ( 18.6) 66  | ( 1.7) 6   | ( 2.8) 10  |
|         | 県外     | ( 100.0) 439   | ( 8.4) 37  | ( 54.9) 241   | ( 0.5) 2  | ( 5.9) 26   | ( 21.2) 93  | ( 4.6) 20  | ( 4.6) 20  |
|         | 計      | ( 100.0) 794   | ( 7.4) 59  | ( 60.5) 480   | ( 0.8) 6  | ( 4.3) 34   | ( 20.0) 159 | ( 3.3) 26  | ( 3.8) 30  |
| 下北半島    | 県内     | ( 100.0) 118   | ( 11.9) 14 | ( 58.5) 69    | ( 0.0) 0  | ( 3.4) 4    | ( 20.3) 24  | ( 3.4) 4   | ( 2.5) 3   |
|         | 県外     | ( 100.0) 263   | ( 8.4) 22  | ( 43.7) 115   | ( 0.0) 0  | ( 8.0) 21   | ( 30.8) 81  | ( 0.8) 2   | ( 8.4) 22  |
|         | 計      | ( 100.0) 381   | ( 9.4) 36  | ( 48.3) 184   | ( 0.0) 0  | ( 6.6) 25   | ( 27.6) 105 | ( 1.6) 6   | ( 6.6) 25  |
| 津 軽     | 県内     | ( 100.0) 509   | ( 11.2) 57 | ( 61.1) 311   | ( 0.4) 2  | ( 3.9) 20   | ( 16.7) 85  | ( 2.0) 10  | ( 4.7) 24  |
|         | 県外     | ( 100.0) 289   | ( 6.2) 18  | ( 63.0) 182   | ( 1.0) 3  | ( 5.9) 17   | ( 16.6) 48  | ( 2.1) 6   | ( 5.2) 15  |
|         | 計      | ( 100.0) 798   | ( 9.4) 75  | ( 61.8) 493   | ( 0.6) 5  | ( 4.6) 37   | ( 16.7) 133 | ( 2.0) 16  | ( 4.9) 39  |
| 県立自然公園  | 県内     | ( 100.0) 876   | ( 7.9) 69  | ( 66.6) 583   | ( 1.3) 11 | ( 2.4) 21   | ( 15.6) 137 | ( 2.1) 18  | ( 4.2) 37  |
|         | 県外     | ( 100.0) 484   | ( 6.4) 31  | ( 64.0) 310   | ( 1.2) 6  | ( 2.7) 13   | ( 19.0) 92  | ( 2.1) 10  | ( 4.5) 22  |
|         | 計      | ( 100.0) 1,360 | ( 7.4) 100 | ( 65.7) 893   | ( 1.3) 17 | ( 2.5) 34   | ( 16.8) 229 | ( 2.1) 28  | ( 4.3) 59  |
| 十和田湖遊覧船 | 県内     | ( 100.0) 95    | ( 9.5) 9   | ( 32.6) 31    | ( 1.1) 1  | ( 13.7) 13  | ( 32.6) 31  | ( 7.4) 7   | ( 3.2) 3   |
|         | 県外     | ( 100.0) 936   | ( 5.1) 48  | ( 45.1) 422   | ( 1.5) 14 | ( 10.4) 97  | ( 24.4) 228 | ( 3.3) 31  | ( 10.3) 96 |
|         | 計      | ( 100.0) 1,031 | ( 5.5) 57  | ( 43.9) 453   | ( 1.5) 15 | ( 10.7) 110 | ( 25.1) 259 | ( 3.7) 38  | ( 9.6) 99  |
| 計       | 県内     | ( 100.0) 1,953 | ( 8.8) 171 | ( 63.1) 1,233 | ( 0.9) 18 | ( 3.4) 66   | ( 17.6) 343 | ( 2.3) 45  | ( 3.9) 77  |
|         | 県外     | ( 100.0) 2,411 | ( 6.5) 156 | ( 52.7) 1,270 | ( 1.0) 25 | ( 7.2) 174  | ( 22.5) 542 | ( 2.9) 69  | ( 7.3) 175 |
|         | 計      | ( 100.0) 4,364 | ( 7.5) 327 | ( 57.4) 2,503 | ( 1.0) 43 | ( 5.5) 240  | ( 20.3) 885 | ( 2.6) 114 | ( 5.8) 252 |

1 1 旅行日程別（県内旅行日数）

（単位：人、％）

| 区   | 分  | サンブル総数         | 日帰り           | 1泊2日        | 2泊3日        | 3泊4日      | 4泊5日      | 5泊以上      |
|-----|----|----------------|---------------|-------------|-------------|-----------|-----------|-----------|
| 青森  | 県内 | ( 100.0) 216   | ( 79.6) 172   | ( 16.7) 36  | ( 1.9) 4    | ( 0.9) 2  | ( 0.0) 0  | ( 0.9) 2  |
|     | 県外 | ( 100.0) 198   | ( 25.8) 51    | ( 43.9) 87  | ( 16.2) 32  | ( 9.6) 19 | ( 2.0) 4  | ( 2.5) 5  |
|     | 計  | ( 100.0) 414   | ( 53.9) 223   | ( 29.7) 123 | ( 8.7) 36   | ( 5.1) 21 | ( 1.0) 4  | ( 1.7) 7  |
| 南津軽 | 県内 | ( 100.0) 465   | ( 88.0) 409   | ( 9.5) 44   | ( 1.3) 6    | ( 0.4) 2  | ( 0.4) 2  | ( 0.4) 2  |
|     | 県外 | ( 100.0) 232   | ( 30.2) 70    | ( 30.6) 71  | ( 24.1) 56  | ( 9.5) 22 | ( 1.3) 3  | ( 4.3) 10 |
|     | 計  | ( 100.0) 697   | ( 68.7) 479   | ( 16.5) 115 | ( 8.9) 62   | ( 3.4) 24 | ( 0.7) 5  | ( 1.7) 12 |
| 北津軽 | 県内 | ( 100.0) 276   | ( 79.3) 219   | ( 15.2) 42  | ( 3.6) 10   | ( 0.0) 0  | ( 0.0) 0  | ( 1.8) 5  |
|     | 県外 | ( 100.0) 159   | ( 18.2) 29    | ( 34.0) 54  | ( 34.0) 54  | ( 8.8) 14 | ( 3.1) 5  | ( 1.9) 3  |
|     | 計  | ( 100.0) 435   | ( 57.0) 248   | ( 22.1) 96  | ( 14.7) 64  | ( 3.2) 14 | ( 1.1) 5  | ( 1.8) 8  |
| 西海岸 | 県内 | ( 100.0) 46    | ( 93.5) 43    | ( 6.5) 3    | ( 0.0) 0    | ( 0.0) 0  | ( 0.0) 0  | ( 0.0) 0  |
|     | 県外 | ( 100.0) 78    | ( 26.9) 21    | ( 41.0) 32  | ( 26.9) 21  | ( 3.8) 3  | ( 1.3) 1  | ( 0.0) 0  |
|     | 計  | ( 100.0) 124   | ( 51.6) 64    | ( 28.2) 35  | ( 16.9) 21  | ( 2.4) 3  | ( 0.8) 1  | ( 0.0) 0  |
| 下北  | 県内 | ( 100.0) 116   | ( 63.8) 74    | ( 27.6) 32  | ( 6.9) 8    | ( 0.0) 0  | ( 0.0) 0  | ( 1.7) 2  |
|     | 県外 | ( 100.0) 274   | ( 13.5) 37    | ( 44.2) 121 | ( 31.0) 85  | ( 5.5) 15 | ( 0.7) 2  | ( 5.1) 14 |
|     | 計  | ( 100.0) 390   | ( 28.5) 111   | ( 39.2) 153 | ( 23.8) 93  | ( 3.8) 15 | ( 0.5) 2  | ( 4.1) 16 |
| 上十三 | 県内 | ( 100.0) 313   | ( 76.4) 239   | ( 16.9) 53  | ( 3.2) 10   | ( 0.6) 2  | ( 0.0) 0  | ( 2.9) 9  |
|     | 県外 | ( 100.0) 329   | ( 12.5) 41    | ( 43.2) 142 | ( 31.9) 105 | ( 4.0) 13 | ( 4.6) 15 | ( 4.0) 13 |
|     | 計  | ( 100.0) 642   | ( 43.6) 280   | ( 30.4) 195 | ( 17.9) 115 | ( 2.3) 15 | ( 2.3) 15 | ( 3.4) 22 |
| 八戸  | 県内 | ( 100.0) 385   | ( 88.3) 340   | ( 9.6) 37   | ( 1.0) 4    | ( 0.3) 1  | ( 0.0) 0  | ( 0.8) 3  |
|     | 県外 | ( 100.0) 143   | ( 51.7) 74    | ( 22.4) 32  | ( 14.7) 21  | ( 4.2) 6  | ( 3.5) 5  | ( 3.5) 5  |
|     | 計  | ( 100.0) 528   | ( 78.4) 414   | ( 13.1) 69  | ( 4.7) 25   | ( 1.3) 7  | ( 0.9) 5  | ( 1.5) 8  |
| 計   | 県内 | ( 100.0) 1,817 | ( 82.3) 1,496 | ( 13.6) 247 | ( 2.3) 42   | ( 0.4) 7  | ( 0.1) 2  | ( 1.3) 23 |
|     | 県外 | ( 100.0) 1,413 | ( 22.9) 323   | ( 38.1) 539 | ( 26.5) 374 | ( 6.5) 92 | ( 2.5) 35 | ( 3.5) 50 |
|     | 計  | ( 100.0) 3,230 | ( 56.3) 1,819 | ( 24.3) 786 | ( 12.9) 416 | ( 3.1) 99 | ( 1.1) 37 | ( 2.3) 73 |



1 1 旅行日程別（県内旅行日数）

（単位：人、％）

| 区       | 分  | サンプル総数   | 日帰り           | 1泊2日          | 2泊3日        | 3泊4日       | 4泊5日      | 5泊以上      |
|---------|----|----------|---------------|---------------|-------------|------------|-----------|-----------|
| 十和田     | 県内 | ( 100.0) | 282 ( 80.1)   | 45 ( 16.0)    | 3 ( 1.1)    | 4 ( 1.4)   | 0 ( 0.0)  | 4 ( 1.4)  |
|         | 県外 | ( 100.0) | 393 ( 16.8)   | 170 ( 43.3)   | 112 ( 28.5) | 24 ( 6.1)  | 9 ( 2.3)  | 12 ( 3.1) |
|         | 計  | ( 100.0) | 675 ( 43.3)   | 215 ( 31.9)   | 115 ( 17.0) | 28 ( 4.1)  | 9 ( 1.3)  | 9 ( 2.4)  |
| 下北半島    | 県内 | ( 100.0) | 99 ( 61.6)    | 31 ( 31.3)    | 7 ( 7.1)    | 0 ( 0.0)   | 0 ( 0.0)  | 0 ( 0.0)  |
|         | 県外 | ( 100.0) | 261 ( 13.8)   | 117 ( 44.8)   | 78 ( 29.9)  | 14 ( 5.4)  | 2 ( 0.8)  | 14 ( 5.4) |
|         | 計  | ( 100.0) | 360 ( 26.9)   | 148 ( 41.1)   | 85 ( 23.6)  | 14 ( 3.9)  | 2 ( 0.6)  | 2 ( 3.9)  |
| 津軽      | 県内 | ( 100.0) | 358 ( 79.1)   | 57 ( 15.9)    | 13 ( 3.6)   | 0 ( 0.0)   | 0 ( 0.0)  | 5 ( 1.4)  |
|         | 県外 | ( 100.0) | 258 ( 29.5)   | 83 ( 32.2)    | 68 ( 26.4)  | 17 ( 6.6)  | 7 ( 2.7)  | 7 ( 2.7)  |
|         | 計  | ( 100.0) | 616 ( 58.3)   | 140 ( 22.7)   | 81 ( 13.1)  | 17 ( 2.8)  | 7 ( 1.1)  | 7 ( 1.1)  |
| 県立自然公園  | 県内 | ( 100.0) | 781 ( 87.1)   | 87 ( 11.1)    | 7 ( 0.9)    | 2 ( 0.3)   | 2 ( 0.3)  | 3 ( 0.4)  |
|         | 県外 | ( 100.0) | 432 ( 32.2)   | 128 ( 29.6)   | 107 ( 24.8) | 39 ( 9.0)  | 9 ( 2.1)  | 9 ( 2.3)  |
|         | 計  | ( 100.0) | 1,213 ( 67.5) | 215 ( 17.7)   | 114 ( 9.4)  | 41 ( 3.4)  | 11 ( 0.9) | 11 ( 1.1) |
| 十和田湖遊覧船 | 県内 | ( 100.0) | 79 ( 84.8)    | 9 ( 11.4)     | 1 ( 1.3)    | 2 ( 2.5)   | 0 ( 0.0)  | 0 ( 0.0)  |
|         | 県外 | ( 100.0) | 855 ( 27.5)   | 426 ( 49.8)   | 146 ( 17.1) | 36 ( 4.2)  | 3 ( 0.4)  | 3 ( 1.1)  |
|         | 計  | ( 100.0) | 934 ( 32.3)   | 435 ( 46.6)   | 147 ( 15.7) | 38 ( 4.1)  | 3 ( 0.3)  | 3 ( 1.0)  |
| 計       | 県内 | ( 100.0) | 1,599 ( 82.4) | 229 ( 14.3)   | 31 ( 1.9)   | 8 ( 0.5)   | 2 ( 0.1)  | 2 ( 0.8)  |
|         | 県外 | ( 100.0) | 2,199 ( 25.1) | 924 ( 42.0)   | 511 ( 23.2) | 130 ( 5.9) | 30 ( 1.4) | 30 ( 2.4) |
|         | 計  | ( 100.0) | 3,798 ( 49.2) | 1,153 ( 30.4) | 542 ( 14.3) | 138 ( 3.6) | 32 ( 0.8) | 32 ( 1.7) |

1 2 旅行日程別（県内旅行日数）

（単位：人、％）

| 区 分       | サンプル総数 | 日 帰 り          | 1 泊 2 日        | 2 泊 3 日      | 3 泊 4 日     | 4 泊 5 日    | 5 泊 以上     |
|-----------|--------|----------------|----------------|--------------|-------------|------------|------------|
| 1 0 代     | 県 内    | ( 78.7 ) 59    | ( 14.7 ) 11    | ( 2.7 ) 2    | ( 0.0 ) 0   | ( 0.0 ) 0  | ( 4.0 ) 3  |
|           | 県 外    | ( 32.5 ) 13    | ( 35.0 ) 14    | ( 20.0 ) 8   | ( 2.5 ) 1   | ( 2.5 ) 1  | ( 7.5 ) 3  |
|           | 計      | ( 62.6 ) 72    | ( 21.7 ) 25    | ( 8.7 ) 10   | ( 0.9 ) 1   | ( 0.9 ) 1  | ( 5.2 ) 6  |
| 2 0 代     | 県 内    | ( 72.2 ) 177   | ( 20.4 ) 50    | ( 3.7 ) 9    | ( 0.8 ) 2   | ( 0.0 ) 0  | ( 2.9 ) 7  |
|           | 県 外    | ( 30.0 ) 86    | ( 40.4 ) 116   | ( 20.6 ) 59  | ( 4.2 ) 12  | ( 2.4 ) 7  | ( 2.4 ) 7  |
|           | 計      | ( 49.4 ) 263   | ( 31.2 ) 166   | ( 12.8 ) 68  | ( 2.6 ) 14  | ( 1.3 ) 7  | ( 2.6 ) 14 |
| 3 0 代     | 県 内    | ( 81.1 ) 343   | ( 14.2 ) 60    | ( 2.4 ) 10   | ( 0.9 ) 4   | ( 0.0 ) 0  | ( 1.4 ) 6  |
|           | 県 外    | ( 22.8 ) 89    | ( 44.6 ) 174   | ( 21.8 ) 85  | ( 4.4 ) 17  | ( 2.8 ) 11 | ( 3.6 ) 14 |
|           | 計      | ( 53.1 ) 432   | ( 28.8 ) 234   | ( 11.7 ) 95  | ( 2.6 ) 21  | ( 1.4 ) 11 | ( 2.5 ) 20 |
| 4 0 代     | 県 内    | ( 82.0 ) 282   | ( 14.2 ) 49    | ( 2.3 ) 8    | ( 0.0 ) 0   | ( 0.3 ) 1  | ( 1.2 ) 4  |
|           | 県 外    | ( 26.8 ) 103   | ( 39.1 ) 150   | ( 25.0 ) 96  | ( 5.7 ) 22  | ( 0.5 ) 2  | ( 2.9 ) 11 |
|           | 計      | ( 52.9 ) 385   | ( 27.3 ) 199   | ( 14.3 ) 104 | ( 3.0 ) 22  | ( 0.4 ) 3  | ( 2.1 ) 15 |
| 5 0 代     | 県 内    | ( 87.9 ) 376   | ( 9.8 ) 42     | ( 1.4 ) 6    | ( 0.2 ) 1   | ( 0.2 ) 1  | ( 0.5 ) 2  |
|           | 県 外    | ( 24.8 ) 148   | ( 43.0 ) 257   | ( 22.6 ) 135 | ( 6.4 ) 38  | ( 1.2 ) 7  | ( 2.0 ) 12 |
|           | 計      | ( 51.1 ) 524   | ( 29.2 ) 299   | ( 13.8 ) 141 | ( 3.8 ) 39  | ( 0.8 ) 8  | ( 1.4 ) 14 |
| 6 0 代 以 上 | 県 内    | ( 85.6 ) 326   | ( 11.5 ) 44    | ( 2.1 ) 8    | ( 0.5 ) 2   | ( 0.0 ) 0  | ( 0.3 ) 1  |
|           | 県 外    | ( 21.0 ) 119   | ( 44.4 ) 252   | ( 24.1 ) 137 | ( 6.7 ) 38  | ( 1.8 ) 10 | ( 2.1 ) 12 |
|           | 計      | ( 46.9 ) 445   | ( 31.2 ) 296   | ( 15.3 ) 145 | ( 4.2 ) 40  | ( 1.1 ) 10 | ( 1.4 ) 13 |
| 計         | 県 内    | ( 82.4 ) 1,563 | ( 13.5 ) 256   | ( 2.3 ) 43   | ( 0.5 ) 9   | ( 0.1 ) 2  | ( 1.2 ) 23 |
|           | 県 外    | ( 24.6 ) 558   | ( 42.5 ) 963   | ( 22.9 ) 520 | ( 5.6 ) 128 | ( 1.7 ) 38 | ( 2.6 ) 59 |
|           | 計      | ( 51.0 ) 2,121 | ( 29.3 ) 1,219 | ( 13.5 ) 563 | ( 3.3 ) 137 | ( 1.0 ) 40 | ( 2.0 ) 82 |

1.3 宿泊施設別（県内旅行分、重複回答）

（単位：人、％）

| 区   | 分  | サンプル総数   | ホテル・旅館           | 国民宿舎・<br>ユースホステル | 寮・保養所        | 民       | 宿  | そ       | の   | 他 |
|-----|----|----------|------------------|------------------|--------------|---------|----|---------|-----|---|
| 青森  | 県内 | ( 100.0) | 94<br>( 14.9)    | 14<br>( 0.0)     | 1<br>( 1.1)  | ( 2.1)  | 2  | ( 81.9) | 77  |   |
|     | 県外 | ( 101.3) | 159<br>( 82.4)   | 131<br>( 1.3)    | 2<br>( 1.3)  | ( 1.9)  | 3  | ( 14.5) | 23  |   |
|     | 計  | ( 100.8) | 253<br>( 57.3)   | 145<br>( 0.8)    | 2<br>( 1.2)  | ( 2.0)  | 5  | ( 39.5) | 100 |   |
| 南津軽 | 県内 | ( 101.0) | 102<br>( 32.4)   | 33<br>( 3.9)     | 4<br>( 1.0)  | ( 2.9)  | 3  | ( 60.8) | 62  |   |
|     | 県外 | ( 104.6) | 173<br>( 76.3)   | 132<br>( 4.0)    | 7<br>( 0.0)  | ( 1.2)  | 2  | ( 23.1) | 40  |   |
|     | 計  | ( 103.3) | 275<br>( 60.0)   | 165<br>( 4.0)    | 11<br>( 0.4) | ( 1.8)  | 5  | ( 37.1) | 102 |   |
| 北津軽 | 県内 | ( 100.8) | 127<br>( 21.3)   | 27<br>( 3.1)     | 4<br>( 0.0)  | ( 4.7)  | 6  | ( 71.7) | 91  |   |
|     | 県外 | ( 102.1) | 141<br>( 63.8)   | 90<br>( 3.5)     | 5<br>( 0.7)  | ( 4.3)  | 6  | ( 29.8) | 42  |   |
|     | 計  | ( 101.5) | 268<br>( 43.7)   | 117<br>( 3.4)    | 9<br>( 0.4)  | ( 4.5)  | 12 | ( 49.6) | 133 |   |
| 西海岸 | 県内 | ( 100.0) | 15<br>( 20.0)    | 3<br>( 0.0)      | 0<br>( 0.0)  | ( 0.0)  | 0  | ( 80.0) | 12  |   |
|     | 県外 | ( 100.0) | 73<br>( 76.7)    | 56<br>( 6.8)     | 5<br>( 0.0)  | ( 2.7)  | 2  | ( 13.7) | 10  |   |
|     | 計  | ( 100.0) | 88<br>( 67.0)    | 59<br>( 5.7)     | 5<br>( 0.0)  | ( 2.3)  | 2  | ( 25.0) | 22  |   |
| 下北  | 県内 | ( 102.0) | 49<br>( 59.2)    | 29<br>( 0.0)     | 3<br>( 6.1)  | ( 8.2)  | 4  | ( 28.6) | 14  |   |
|     | 県外 | ( 104.4) | 251<br>( 77.7)   | 195<br>( 1.2)    | 6<br>( 2.4)  | ( 12.4) | 31 | ( 10.8) | 27  |   |
|     | 計  | ( 104.0) | 300<br>( 74.7)   | 224<br>( 1.0)    | 9<br>( 3.0)  | ( 11.7) | 35 | ( 13.7) | 41  |   |
| 上十三 | 県内 | ( 102.6) | 116<br>( 56.9)   | 66<br>( 3.4)     | 4<br>( 1.7)  | ( 3.4)  | 4  | ( 37.1) | 43  |   |
|     | 県外 | ( 103.9) | 306<br>( 81.4)   | 249<br>( 1.3)    | 4<br>( 1.3)  | ( 3.9)  | 12 | ( 16.0) | 49  |   |
|     | 計  | ( 103.6) | 422<br>( 74.6)   | 315<br>( 1.9)    | 8<br>( 1.4)  | ( 3.8)  | 16 | ( 21.8) | 92  |   |
| 八戸  | 県内 | ( 100.0) | 106<br>( 17.0)   | 18<br>( 0.9)     | 1<br>( 0.0)  | ( 1.9)  | 2  | ( 80.2) | 85  |   |
|     | 県外 | ( 100.0) | 79<br>( 54.4)    | 43<br>( 2.5)     | 2<br>( 0.0)  | ( 2.5)  | 2  | ( 40.5) | 32  |   |
|     | 計  | ( 100.0) | 185<br>( 33.0)   | 61<br>( 1.6)     | 3<br>( 0.0)  | ( 2.2)  | 4  | ( 63.2) | 117 |   |
| 計   | 県内 | ( 101.0) | 609<br>( 31.2)   | 190<br>( 2.1)    | 13<br>( 1.1) | ( 3.4)  | 21 | ( 63.1) | 384 |   |
|     | 県外 | ( 103.0) | 1,182<br>( 75.8) | 896<br>( 2.4)    | 28<br>( 1.1) | ( 4.9)  | 58 | ( 18.9) | 223 |   |
|     | 計  | ( 102.3) | 1,791<br>( 60.6) | 1,086<br>( 2.3)  | 41<br>( 2.3) | ( 1.1)  | 79 | ( 33.9) | 607 |   |

1 3 宿泊施設別（県内旅行分、重複回答）

（単位：人、％）

| 区       | 分  | サンプル総数   | ホテル・旅館 | 国民宿舎・ユースホステル | 寮・保養所  | 民  | 宿      | そ  | の       | 他  |         |     |
|---------|----|----------|--------|--------------|--------|----|--------|----|---------|----|---------|-----|
| 十和田     | 県内 | ( 103.0) | 132    | 47           | ( 5.3) | 7  | ( 1.5) | 2  | ( 3.8)  | 5  | ( 56.8) | 75  |
|         | 県外 | ( 103.1) | 358    | 307          | ( 2.2) | 8  | ( 1.1) | 4  | ( 2.5)  | 9  | ( 11.5) | 41  |
|         | 計  | ( 103.1) | 490    | 354          | ( 3.1) | 15 | ( 1.2) | 6  | ( 2.9)  | 14 | ( 23.7) | 116 |
| 下北半島    | 県内 | ( 102.3) | 43     | 26           | ( 0.0) | 0  | ( 7.0) | 3  | ( 7.0)  | 3  | ( 27.9) | 12  |
|         | 県外 | ( 104.1) | 241    | 187          | ( 0.8) | 2  | ( 2.5) | 6  | ( 12.0) | 29 | ( 11.2) | 27  |
|         | 計  | ( 103.9) | 284    | 213          | ( 0.7) | 2  | ( 3.2) | 9  | ( 11.3) | 32 | ( 13.7) | 39  |
| 津軽      | 県内 | ( 100.6) | 155    | 33           | ( 2.6) | 4  | ( 0.0) | 0  | ( 4.5)  | 7  | ( 72.3) | 112 |
|         | 県外 | ( 101.0) | 207    | 144          | ( 4.3) | 9  | ( 0.5) | 1  | ( 4.3)  | 9  | ( 22.2) | 46  |
|         | 計  | ( 100.8) | 362    | 177          | ( 3.6) | 13 | ( 0.3) | 1  | ( 4.4)  | 16 | ( 43.6) | 158 |
| 県立自然公園  | 県内 | ( 100.9) | 226    | 48           | ( 2.7) | 6  | ( 0.4) | 1  | ( 2.7)  | 6  | ( 73.9) | 167 |
|         | 県外 | ( 102.5) | 318    | 226          | ( 3.8) | 12 | ( 0.0) | 0  | ( 1.6)  | 5  | ( 26.1) | 83  |
|         | 計  | ( 101.8) | 544    | 274          | ( 3.3) | 18 | ( 0.2) | 1  | ( 2.0)  | 11 | ( 46.0) | 250 |
| 十和田湖遊覧船 | 県内 | ( 100.0) | 17     | 7            | ( 0.0) | 0  | ( 5.9) | 1  | ( 11.8) | 2  | ( 41.2) | 7   |
|         | 県外 | ( 100.9) | 700    | 620          | ( 3.3) | 23 | ( 0.1) | 1  | ( 3.4)  | 24 | ( 5.4)  | 38  |
|         | 計  | ( 100.8) | 717    | 627          | ( 3.2) | 23 | ( 0.3) | 2  | ( 3.6)  | 26 | ( 6.3)  | 45  |
| 計       | 県内 | ( 101.4) | 573    | 161          | ( 3.0) | 17 | ( 1.2) | 7  | ( 4.0)  | 23 | ( 65.1) | 373 |
|         | 県外 | ( 102.0) | 1,824  | 1,484        | ( 3.0) | 54 | ( 0.7) | 12 | ( 4.2)  | 76 | ( 12.9) | 235 |
|         | 計  | ( 101.9) | 2,397  | 1,645        | ( 3.0) | 71 | ( 0.8) | 19 | ( 4.1)  | 99 | ( 25.4) | 608 |

1 4 宿泊施設別（県内旅行分、重複回答）

（単位：人、％）

| 区       | 分  | サンプル総数         | ホテル・旅館        | 国民宿舎・ユースホステル | 寮・保養所     | 民          | 宿           | その他        |
|---------|----|----------------|---------------|--------------|-----------|------------|-------------|------------|
| 1 0 代   | 県内 | ( 100.0) 25    | ( 16.0) 4     | ( 0.0) 0     | ( 4.0) 1  | ( 0.0) 0   | ( 0.0) 0    | ( 80.0) 20 |
|         | 県外 | ( 100.0) 28    | ( 64.3) 18    | ( 0.0) 0     | ( 0.0) 0  | ( 3.6) 1   | ( 3.6) 1    | ( 32.1) 9  |
|         | 計  | ( 100.0) 53    | ( 41.5) 22    | ( 0.0) 0     | ( 1.9) 1  | ( 1.9) 1   | ( 4.7) 5    | ( 54.7) 29 |
| 2 0 代   | 県内 | ( 100.9) 106   | ( 23.6) 25    | ( 0.9) 1     | ( 2.8) 3  | ( 4.7) 5   | ( 68.9) 73  |            |
|         | 県外 | ( 102.7) 225   | ( 68.0) 153   | ( 6.2) 14    | ( 0.9) 2  | ( 8.4) 19  | ( 19.1) 43  |            |
|         | 計  | ( 102.1) 331   | ( 53.8) 178   | ( 4.5) 15    | ( 1.5) 5  | ( 7.3) 24  | ( 35.0) 116 |            |
| 3 0 代   | 県内 | ( 100.0) 154   | ( 30.5) 47    | ( 0.6) 1     | ( 0.6) 1  | ( 1.9) 3   | ( 66.2) 102 |            |
|         | 県外 | ( 104.4) 320   | ( 72.2) 231   | ( 5.0) 16    | ( 0.6) 2  | ( 5.0) 16  | ( 21.6) 69  |            |
|         | 計  | ( 103.0) 474   | ( 58.6) 278   | ( 3.6) 17    | ( 0.6) 3  | ( 4.0) 19  | ( 36.1) 171 |            |
| 4 0 代   | 県内 | ( 104.1) 121   | ( 31.4) 38    | ( 4.1) 5     | ( 0.0) 0  | ( 6.6) 8   | ( 62.0) 75  |            |
|         | 県外 | ( 102.0) 306   | ( 82.7) 253   | ( 1.0) 3     | ( 1.0) 3  | ( 2.6) 8   | ( 14.7) 45  |            |
|         | 計  | ( 102.6) 427   | ( 68.1) 291   | ( 1.9) 8     | ( 0.7) 3  | ( 3.7) 16  | ( 28.1) 120 |            |
| 5 0 代   | 県内 | ( 100.0) 122   | ( 31.1) 38    | ( 2.5) 3     | ( 2.5) 3  | ( 3.3) 4   | ( 60.7) 74  |            |
|         | 県外 | ( 101.4) 495   | ( 85.3) 422   | ( 2.0) 10    | ( 0.8) 4  | ( 3.6) 18  | ( 9.7) 48   |            |
|         | 計  | ( 101.1) 617   | ( 74.6) 460   | ( 2.1) 13    | ( 1.1) 7  | ( 3.6) 22  | ( 19.8) 122 |            |
| 6 0 代以上 | 県内 | ( 100.0) 98    | ( 45.9) 45    | ( 3.1) 3     | ( 0.0) 0  | ( 3.1) 3   | ( 48.0) 47  |            |
|         | 県外 | ( 101.8) 506   | ( 86.6) 438   | ( 1.6) 8     | ( 0.6) 3  | ( 4.0) 20  | ( 9.1) 46   |            |
|         | 計  | ( 101.5) 604   | ( 80.0) 483   | ( 1.8) 11    | ( 0.5) 3  | ( 3.8) 23  | ( 15.4) 93  |            |
| 計       | 県内 | ( 101.0) 626   | ( 31.5) 197   | ( 2.1) 13    | ( 1.3) 8  | ( 3.7) 23  | ( 62.5) 391 |            |
|         | 県外 | ( 102.2) 1,880 | ( 80.6) 1,515 | ( 2.7) 51    | ( 0.7) 14 | ( 4.4) 82  | ( 13.8) 260 |            |
|         | 計  | ( 101.9) 2,506 | ( 68.3) 1,712 | ( 2.6) 64    | ( 0.9) 22 | ( 4.2) 105 | ( 26.0) 651 |            |

1 5 旅行日程別宿泊施設別（県内旅行分、重複回答）

（単位：人、％）

| 区分   | サンプル総数         | ホテル・旅館      | 国民宿舎・ユースホステル | 寮・保養所     | 民宿        | その他の        |
|------|----------------|-------------|--------------|-----------|-----------|-------------|
| 1泊2日 | ( 100.5) 1,155 | ( 79.2) 915 | ( 2.7) 31    | ( 1.0) 12 | ( 3.7) 43 | ( 13.9) 160 |
| 2泊3日 | ( 104.8) 538   | ( 80.5) 433 | ( 2.2) 12    | ( 0.6) 3  | ( 5.6) 30 | ( 16.0) 86  |
| 3泊4日 | ( 102.4) 125   | ( 78.4) 98  | ( 3.2) 4     | ( 0.0) 0  | ( 4.0) 5  | ( 16.8) 21  |
| 4泊5日 | ( 108.3) 36    | ( 44.4) 16  | ( 0.0) 0     | ( 0.0) 0  | ( 5.6) 2  | ( 58.3) 21  |
| 5泊以上 | ( 105.4) 74    | ( 36.5) 27  | ( 2.7) 2     | ( 4.1) 3  | ( 8.1) 6  | ( 54.1) 40  |

(単位：％、人、円)

## 1 6 地域別消費動向

| 区 分   | 総額                   |    |      | 宿泊費   |       |        | 交通費   |     |         | 飲食費   |       |        | 土産品費  |       |        | その他   |     |        |       |     |        |
|-------|----------------------|----|------|-------|-------|--------|-------|-----|---------|-------|-------|--------|-------|-------|--------|-------|-----|--------|-------|-----|--------|
|       | ％                    | 人数 | 平均費用 | ％     | 人数    | 平均費用   | ％     | 人数  | 平均費用    | ％     | 人数    | 平均費用   | ％     | 人数    | 平均費用   | ％     | 人数  | 平均費用   |       |     |        |
| 青 森   | 全旅行費用<br>(一人当たり)     |    |      | 15.4  | 396   | 26,763 | 17.2  | 159 | 18,217  | 19.4  | 216   | 13,401 | 18.3  | 255   | 4,957  | 11.9  | 105 | 4,962  | 13.3  | 33  | 3,667  |
|       | 青森県内分旅行費用<br>(一人当たり) |    |      | 13.1  | 299   | 20,601 | 17.4  | 122 | 15,591  | 19.1  | 181   | 8,848  | 13.5  | 174   | 4,712  | 12.6  | 104 | 4,493  | 9.9   | 22  | 4,773  |
|       | 計                    |    |      | 14.3  | 695   | 47,364 | 17.3  | 281 | 33,808  | 19.3  | 397   | 22,249 | 16.0  | 429   | 9,669  | 12.2  | 209 | 9,455  | 11.7  | 55  | 8,439  |
| 南 津 軽 | 全旅行費用<br>(一人当たり)     |    |      | 16.5  | 425   | 24,646 | 14.6  | 135 | 20,763  | 15.7  | 174   | 13,366 | 17.6  | 246   | 4,032  | 10.1  | 89  | 4,970  | 20.1  | 50  | 4,724  |
|       | 青森県内分旅行費用<br>(一人当たり) |    |      | 20.8  | 474   | 16,594 | 16.7  | 117 | 16,722  | 17.2  | 163   | 9,750  | 22.3  | 288   | 3,164  | 14.1  | 116 | 3,326  | 23.8  | 53  | 4,136  |
|       | 計                    |    |      | 18.5  | 899   | 41,240 | 15.5  | 252 | 37,485  | 16.4  | 337   | 23,116 | 19.9  | 534   | 7,196  | 12.0  | 205 | 8,296  | 21.8  | 103 | 8,860  |
| 北 津 軽 | 全旅行費用<br>(一人当たり)     |    |      | 15.3  | 394   | 23,488 | 16.2  | 149 | 21,034  | 15.9  | 177   | 12,871 | 17.3  | 242   | 5,598  | 19.3  | 170 | 5,818  | 22.9  | 57  | 4,267  |
|       | 青森県内分旅行費用<br>(一人当たり) |    |      | 13.4  | 306   | 21,055 | 17.1  | 120 | 19,040  | 12.6  | 119   | 10,838 | 14.6  | 188   | 5,118  | 15.9  | 131 | 4,775  | 22.0  | 49  | 3,014  |
|       | 計                    |    |      | 14.4  | 700   | 44,542 | 16.6  | 269 | 40,075  | 14.4  | 296   | 23,709 | 16.0  | 430   | 10,717 | 17.6  | 301 | 10,592 | 22.5  | 106 | 7,281  |
| 西 海 岸 | 全旅行費用<br>(一人当たり)     |    |      | 5.1   | 132   | 54,895 | 5.7   | 53  | 77,091  | 5.7   | 63    | 14,829 | 3.9   | 54    | 9,019  | 8.5   | 75  | 6,843  | 3.6   | 9   | 6,000  |
|       | 青森県内分旅行費用<br>(一人当たり) |    |      | 5.6   | 128   | 28,548 | 7.1   | 50  | 26,976  | 7.0   | 66    | 8,776  | 3.9   | 50    | 5,950  | 9.3   | 77  | 5,347  | 5.8   | 13  | 6,385  |
|       | 計                    |    |      | 5.4   | 260   | 83,444 | 6.3   | 103 | 104,067 | 6.3   | 129   | 23,604 | 3.9   | 104   | 14,969 | 8.9   | 152 | 12,189 | 4.7   | 22  | 12,385 |
| 下 北   | 全旅行費用<br>(一人当たり)     |    |      | 12.7  | 327   | 44,399 | 9.7   | 89  | 19,022  | 9.2   | 102   | 21,143 | 6.9   | 97    | 8,438  | 13.9  | 123 | 11,598 | 5.6   | 14  | 13,929 |
|       | 青森県内分旅行費用<br>(一人当たり) |    |      | 13.4  | 306   | 39,993 | 10.8  | 76  | 18,105  | 9.4   | 89    | 22,029 | 8.0   | 103   | 7,612  | 12.4  | 102 | 9,730  | 9.0   | 20  | 5,250  |
|       | 計                    |    |      | 13.0  | 633   | 84,392 | 10.2  | 165 | 37,128  | 9.3   | 191   | 43,172 | 7.4   | 200   | 16,050 | 13.2  | 225 | 21,328 | 7.2   | 34  | 19,179 |
| 上 十 三 | 全旅行費用<br>(一人当たり)     |    |      | 21.4  | 552   | 35,459 | 26.8  | 247 | 24,316  | 23.4  | 260   | 20,462 | 21.1  | 295   | 7,407  | 21.2  | 187 | 7,546  | 24.9  | 62  | 7,719  |
|       | 青森県内分旅行費用<br>(一人当たり) |    |      | 18.1  | 413   | 27,275 | 23.1  | 162 | 18,590  | 21.4  | 203   | 13,862 | 18.4  | 238   | 5,781  | 20.0  | 165 | 5,657  | 21.1  | 47  | 6,438  |
|       | 計                    |    |      | 19.9  | 965   | 62,734 | 25.2  | 409 | 42,906  | 22.5  | 463   | 34,324 | 19.8  | 533   | 13,188 | 20.6  | 352 | 13,203 | 23.1  | 109 | 14,158 |
| 八 戸   | 全旅行費用<br>(一人当たり)     |    |      | 13.6  | 350   | 17,945 | 9.8   | 90  | 19,041  | 10.7  | 119   | 13,434 | 14.9  | 208   | 4,111  | 15.2  | 134 | 6,334  | 9.6   | 24  | 5,438  |
|       | 青森県内分旅行費用<br>(一人当たり) |    |      | 15.4  | 350   | 9,258  | 7.8   | 55  | 14,062  | 13.3  | 126   | 5,526  | 19.3  | 249   | 2,531  | 15.8  | 130 | 3,893  | 8.5   | 19  | 3,158  |
|       | 計                    |    |      | 14.4  | 700   | 27,204 | 8.9   | 145 | 33,103  | 11.9  | 245   | 18,960 | 17.0  | 457   | 6,642  | 15.5  | 264 | 10,227 | 9.1   | 43  | 8,595  |
| 計     | 全旅行                  |    |      | 53.8  | 1,385 | 33,351 | 57.8  | 533 | 27,362  | 59.8  | 664   | 16,021 | 55.8  | 779   | 6,351  | 50.7  | 448 | 7,078  | 49.0  | 122 | 5,680  |
|       | 青森県内                 |    |      | 46.2  | 1,191 | 26,662 | 42.2  | 389 | 19,919  | 40.2  | 447   | 15,370 | 44.2  | 618   | 4,868  | 49.3  | 435 | 6,853  | 51.0  | 127 | 6,028  |
|       | 計                    |    |      | 53.8  | 1,225 | 23,703 | 57.5  | 404 | 18,226  | 59.3  | 562   | 10,888 | 54.9  | 708   | 4,882  | 49.2  | 406 | 5,078  | 53.8  | 120 | 3,664  |
|       | 全旅行                  |    |      | 46.2  | 1,051 | 20,770 | 42.5  | 298 | 17,752  | 40.7  | 385   | 11,458 | 45.1  | 582   | 3,994  | 50.8  | 419 | 5,396  | 46.2  | 103 | 5,658  |
|       | 青森県内                 |    |      | 100.0 | 2,576 | 30,258 | 100.0 | 922 | 24,222  | 100.0 | 1,111 | 15,759 | 100.0 | 1,397 | 5,695  | 100.0 | 883 | 6,967  | 100.0 | 249 | 5,857  |
|       | 計                    |    |      | 100.0 | 2,276 | 22,349 | 100.0 | 702 | 18,024  | 100.0 | 947   | 11,120 | 100.0 | 1,290 | 4,481  | 100.0 | 825 | 5,239  | 100.0 | 223 | 4,585  |

17 年代別消費動向

(単位：％、人、円)

| 区 分    | 総額                   |       |       | 宿泊費    |       |       | 交通費    |       |       | 飲食費    |       |       | 土産品費   |       |       | その他    |       |      |        |
|--------|----------------------|-------|-------|--------|-------|-------|--------|-------|-------|--------|-------|-------|--------|-------|-------|--------|-------|------|--------|
|        | ％                    | 人数    | 平均費用  | ％      | 人数    | 平均費用  | ％      | 人数    | 平均費用  | ％      | 人数    | 平均費用  | ％      | 人数    | 平均費用  | ％      | 人数    | 平均費用 |        |
| 10 代   | 全旅行費用<br>(一人当たり)     | 2.4   | 80    | 16,016 | 1.5   | 18    | 20,500 | 1.8   | 25    | 8,300  | 3.4   | 56    | 4,752  | 2.5   | 27    | 4,963  | 4.0   | 15   | 4,373  |
|        | 青森県内分旅行費用<br>(一人当たり) | 2.9   | 73    | 8,981  | 1.8   | 14    | 8,150  | 2.3   | 23    | 5,326  | 3.9   | 53    | 3,140  | 2.6   | 23    | 1,870  | 6.2   | 15   | 5,273  |
|        | 計                    | 2.6   | 153   | 24,997 | 1.6   | 32    | 28,650 | 2.0   | 48    | 13,626 | 3.6   | 109   | 7,891  | 2.5   | 50    | 6,833  | 4.8   | 30   | 9,647  |
| 20 代   | 全旅行費用<br>(一人当たり)     | 12.2  | 401   | 30,224 | 12.7  | 152   | 15,644 | 13.7  | 189   | 15,935 | 14.6  | 239   | 5,404  | 11.8  | 129   | 5,596  | 12.7  | 48   | 4,735  |
|        | 青森県内分旅行費用<br>(一人当たり) | 12.2  | 310   | 20,431 | 12.8  | 101   | 13,143 | 13.8  | 140   | 11,035 | 14.2  | 195   | 4,435  | 12.0  | 106   | 3,420  | 15.6  | 38   | 5,310  |
|        | 計                    | 12.2  | 711   | 50,654 | 12.7  | 253   | 28,787 | 13.7  | 329   | 26,970 | 14.4  | 434   | 9,839  | 11.9  | 235   | 9,016  | 13.8  | 86   | 10,045 |
| 30 代   | 全旅行費用<br>(一人当たり)     | 19.3  | 633   | 30,970 | 20.8  | 249   | 18,930 | 20.7  | 286   | 17,314 | 21.0  | 344   | 6,329  | 18.8  | 206   | 6,389  | 18.7  | 71   | 7,792  |
|        | 青森県内分旅行費用<br>(一人当たり) | 20.2  | 511   | 21,572 | 19.5  | 154   | 16,612 | 21.1  | 214   | 10,714 | 21.3  | 292   | 4,285  | 17.9  | 159   | 4,582  | 19.3  | 47   | 5,334  |
|        | 計                    | 19.7  | 1,144 | 52,542 | 20.3  | 403   | 35,542 | 20.9  | 500   | 28,028 | 21.2  | 636   | 10,614 | 18.4  | 365   | 10,971 | 19.0  | 118  | 13,126 |
| 40 代   | 全旅行費用<br>(一人当たり)     | 17.7  | 579   | 36,230 | 19.7  | 236   | 24,330 | 18.8  | 259   | 19,067 | 17.8  | 292   | 6,911  | 15.8  | 173   | 7,549  | 18.7  | 71   | 8,350  |
|        | 青森県内分旅行費用<br>(一人当たり) | 17.4  | 440   | 24,831 | 18.6  | 147   | 19,693 | 19.6  | 199   | 11,580 | 17.9  | 245   | 5,354  | 15.2  | 135   | 5,689  | 17.3  | 42   | 5,318  |
|        | 計                    | 17.5  | 1,019 | 61,061 | 19.3  | 383   | 44,023 | 19.1  | 458   | 30,647 | 17.9  | 537   | 12,265 | 15.5  | 308   | 13,238 | 18.2  | 113  | 13,667 |
| 50 代   | 全旅行費用<br>(一人当たり)     | 25.2  | 828   | 41,472 | 24.0  | 287   | 32,805 | 24.4  | 337   | 20,373 | 24.5  | 401   | 5,804  | 27.0  | 296   | 8,031  | 24.0  | 91   | 7,614  |
|        | 青森県内分旅行費用<br>(一人当たり) | 24.1  | 609   | 31,092 | 23.8  | 188   | 21,796 | 22.9  | 232   | 12,619 | 23.4  | 320   | 4,611  | 27.3  | 242   | 5,952  | 23.9  | 58   | 5,069  |
|        | 計                    | 24.7  | 1,437 | 72,564 | 23.9  | 475   | 54,602 | 23.8  | 569   | 32,992 | 24.0  | 721   | 10,415 | 27.1  | 538   | 13,983 | 24.0  | 149  | 12,683 |
| 60 代以上 | 全旅行費用<br>(一人当たり)     | 23.1  | 759   | 45,442 | 21.2  | 253   | 24,577 | 20.6  | 285   | 22,924 | 18.6  | 304   | 6,565  | 24.2  | 265   | 9,532  | 21.9  | 83   | 10,394 |
|        | 青森県内分旅行費用<br>(一人当たり) | 23.2  | 588   | 27,760 | 23.6  | 187   | 20,023 | 20.3  | 206   | 11,853 | 19.3  | 265   | 4,806  | 25.0  | 222   | 6,389  | 17.7  | 43   | 4,549  |
|        | 計                    | 23.2  | 1,347 | 73,201 | 22.2  | 440   | 44,600 | 20.5  | 491   | 34,778 | 18.9  | 569   | 11,370 | 24.6  | 487   | 15,921 | 20.3  | 126  | 14,943 |
| 計      | 男                    | 51.8  | 1,700 | 39,691 | 55.5  | 663   | 26,755 | 57.6  | 796   | 18,693 | 55.1  | 901   | 6,768  | 49.0  | 537   | 7,550  | 47.2  | 179  | 6,899  |
|        | 女                    | 48.2  | 1,580 | 35,023 | 44.5  | 532   | 20,858 | 42.4  | 585   | 19,879 | 44.9  | 735   | 5,412  | 51.0  | 559   | 7,740  | 52.8  | 200  | 8,798  |
|        | 男                    | 52.9  | 1,338 | 25,276 | 57.0  | 451   | 18,882 | 58.8  | 596   | 11,205 | 54.7  | 750   | 5,088  | 48.8  | 433   | 5,115  | 52.7  | 128  | 4,181  |
| 計      | 女                    | 47.1  | 1,193 | 25,482 | 43.0  | 340   | 18,297 | 41.2  | 418   | 11,856 | 45.3  | 620   | 4,077  | 51.2  | 454   | 5,607  | 47.3  | 115  | 6,168  |
|        | 全旅行                  | 100.0 | 3,280 | 37,443 | 100.0 | 1,195 | 24,130 | 100.0 | 1,381 | 19,195 | 100.0 | 1,636 | 6,159  | 100.0 | 1,096 | 7,647  | 100.0 | 379  | 7,901  |
|        | 青森県内                 | 100.0 | 2,531 | 25,364 | 100.0 | 791   | 18,630 | 100.0 | 1,014 | 11,473 | 100.0 | 1,370 | 4,630  | 100.0 | 887   | 5,367  | 100.0 | 243  | 5,121  |