

平成 18 年

青森県観光統計概要



今か旬 すぐ、そこ、青森

青森県商工労働部観光局観光企画課

はじめに

この観光統計概要は、平成18年の観光レクリエーション客について、県が実施した入込数の調査と関係機関から提出していただいた各種資料をもとに動向を把握し、今後の観光行政施策推進の基礎資料とするために作成したものです。

平成18年の本県の観光レクリエーション客数は、東北新幹線八戸駅開業効果が落ち着いてきたこと、春の低温や秋の悪天候により行催事入込数全体としては前年度を下回ったものの、観光関連施設等の入込数は増加となったことなどから、全体では47,412千人(対前年比100.5%)の微増となりました。また、観光消費額についても、1,661億7千7百万円(対前年比99.2%)という結果となっております。

県では、これからの観光振興の方向性として、全国に誇るべき農林水産業や美しい自然景観、多彩な温泉資源、さらには伝統的な祭りや郷土料理など特色ある地域文化等を有する空間の中で、ゆったりと流れる豊かな時間を、来県される方々に全身で満喫していただく「あおもりツーリズム」の展開が非常に重要であると考えております。そのため、先般策定した県の新しい基本計画である「生活創造推進プラン」の中で、「あおもりツーリズム創造プロジェクト」を重点推進プロジェクトとして位置付け、効果的な事業展開を図っております。

東北新幹線新青森駅開業が2010年度に予定されている中で、青森県としては、開業に向けた取組みを強力的に進めて参ることとしています。そのためには行政や観光事業者のみならず、県民一人一人の様々な取組みが不可欠であり、官民一体となって誘客拡大に努めていきたいと考えております。

最後に、この度の調査にあたり、ご協力をいただきました関係各位に厚く御礼申し上げます。

平成19年10月

青森県商工労働部観光局観光企画課長
二 階 誓 明

目 次

観光レクリエーション客入込数調査

| | |
|-----------------------------------|----|
| 観光レクリエーション客入込数調査実施要領 | 1 |
| 観光レクリエーション客入込数調査結果概要 | 2 |
| 観光レクリエーション客数の推移 | 4 |
| 1 市町村別入込数推計 | 5 |
| 2 東北六県の観光レクリエーション客入込数推移 | 9 |
| 3 県内における観光消費額推計の推移 | 9 |
| 4 主要観光レクリエーション関連施設・公園・景勝等利用者数 | 10 |
| 5 主要行催事観光レクリエーション客入込数 | 15 |
| 6 自然公園観光レクリエーション客入込数 | 18 |
| 7 自然公園観光レクリエーション客月別入込数 | 20 |
| 8 十和田八幡平国立公園（十和田地区）観光レクリエーション客入込数 | 21 |
| 9 十和田湖遊覧船利用状況 | 26 |
| 10 八甲田ロープウエー利用状況 | 27 |
| 11 国立公園観光レクリエーション客地域別入込数 | 28 |
| 12 主要キャンプ場利用状況 | 29 |
| 13 主要海（湖）水浴場利用状況 | 30 |
| 14 主要スキー場利用状況 | 31 |
| 15 主要ゴルフ場利用状況 | 32 |
| 16 フェリー利用状況 | 33 |
| 17 観光遊覧船利用状況 | 34 |
| 18 高速バス利用状況 | 35 |
| 19 航空機利用状況 | 37 |
| 20 東北縦貫自動車道利用状況 | 39 |
| 21 主要行催事観光レクリエーション客入込数（四季及び入込数順） | 40 |

観光レクリエーション客実態調査

| | |
|--------------------------|----|
| 観光レクリエーション客実態調査実施要領・結果概要 | 43 |
| 資料 | 47 |

観光レクリエーション客入込数調査

観光レクリエーション客入数調査実施要領

1 調査の目的

市町村毎の入込数並びに十和田八幡平国立公園（十和田地区）、下北半島・津軽両国定公園及び8か所の県立自然公園内における観光レクリエーション客入込数、観光レクリエーション施設の利用者数及び行催事観光客数等を把握し、今後の観光行政の推進に資することを目的とする。

2 調査対象期間

平成18年1月1日から平成18年12月31日まで

3 調査内容

- (1) 市町村観光レクリエーション客入込数
- (2) 観光レクリエーション施設利用者数
- (3) 主要行催事観光客数
- (4) 自然公園観光レクリエーション客入込数
- (5) その他観光関係施設等利用者数

4 調査方法

市町村及び関係機関に調査依頼をし、報告のあったデータに基づき県が集計した。

5 用語の定義

(1) 観光レクリエーション客

観光レクリエーション客とは、主に慰安行楽、保健休養、施設等の見学研究、神社・仏閣の参詣、修学旅行及びレクリエーション等の目的で観光地に入り込んだ者をいう。

(2) 観光消費額

観光消費額とは、次のものをいう。

- ① 宿泊費
- ② 域内交通費
- ③ 買物・土産品費
- ④ その他（飲食娯楽費、休憩料、観光施設入場料、拝観料等）

観光レクリエーション客入込数調査結果概要

■ 観光レクリエーション客入込数

平成18年1月から12月までの本県の観光レクリエーション客入込数は、47,412千人（前年47,165千人）と推計され、対前年比100.5%の微増となった。

この結果の主な要因としては、

- ① 東北新幹線八戸駅開業効果が落ち着いてきたこと。
- ② 春の低温や秋の悪天候により行催事入込数全体としては前年度を下回ったが、観光関連施設等の入込数は増加となったこと。

などにより全体としてほぼ前年並み（微増）となったものと考えられる。

全体の入込数のうち、日帰り客は対前年比1.1%増の43,298千人、宿泊客は対前年比5.3%減の4,114千人であった。

県内・県外客別でみると、県内客は対前年比2.8%減の33,108千人、県外客は9.2%増の14,304千人であった。

また、冬季観光客割合は、19.5%から19.8%へ増加した。

■ 自然公園観光レクリエーション客入込数

自然公園の入込数は、全体で13,386千人（前年13,625千人）と推計され、対前年比98.2%で、239千人減少した。

自然公園別にみると、殆どが減少しており、十和田八幡平国立公園が2.9%の減少（2,833千人〔前年2,917千人〕）となり、下北半島（1,360千人〔前年1,395千人〕）、津軽半島（3,085千人〔前年3,228千人〕）、種差海岸階上岳（594千人〔前年609千人〕）、岩木高原（498千人〔前年555千人〕）などが入込数を減少させた。大鰐碓ヶ関温泉郷（806千人〔前年646千人〕）、名久井岳（392千人〔前年333千人〕）は、入込数を増加させた。

■ 観光消費額

観光消費額は、1,661億7千7百万円（前年1,675億5千2百万円）と推計され、対前年比99.2%で13億7千5百万円減少した。

宿泊費は332億5千2百万円（前年335億8千8百万円）と3億3千6百万円（1.0%）減少した。

また、買物・土産品費は332億6千4百万円（前年325億8千万円）と6億8千4百万円（2.1%）増加した。

■ 行催事における観光レクリエーション客入込数

行催事における観光レクリエーション客入込数は、17,536千人（前年18,074千人）と推計され、対前年比97.0%の減少となった。

季節別にみると、

春は、前年同様連休と桜の見頃が重なった「弘前さくらまつり」（2,550千人〔前年2,560千人〕）が2年連続2,500万人突破したものの、「金木桜まつり」（323千人〔前年449千人〕）、「はちのへ公園春まつり」（221千人〔前年312千人〕）、「青森春まつり」（175千人〔前年197千人〕）は、4月につづいた低温の影響で開花時期が遅れ、桜の見頃が連休後半にずれ込んだため、前年を下回る入込みとなった。

夏は、「青森ねぶた祭」（3,370千人〔前年3,340千人〕）、「五所川原立佞武多」（1,720千人〔前年1,690千人〕）、「弘前ねぶたまつり」（1,660千人〔前年1,440千人〕）、「八戸三社大祭」（1,113千人〔前年1,087千人〕）と、まつり期間中好天に恵まれたことから前年を上回る入込みとなった。

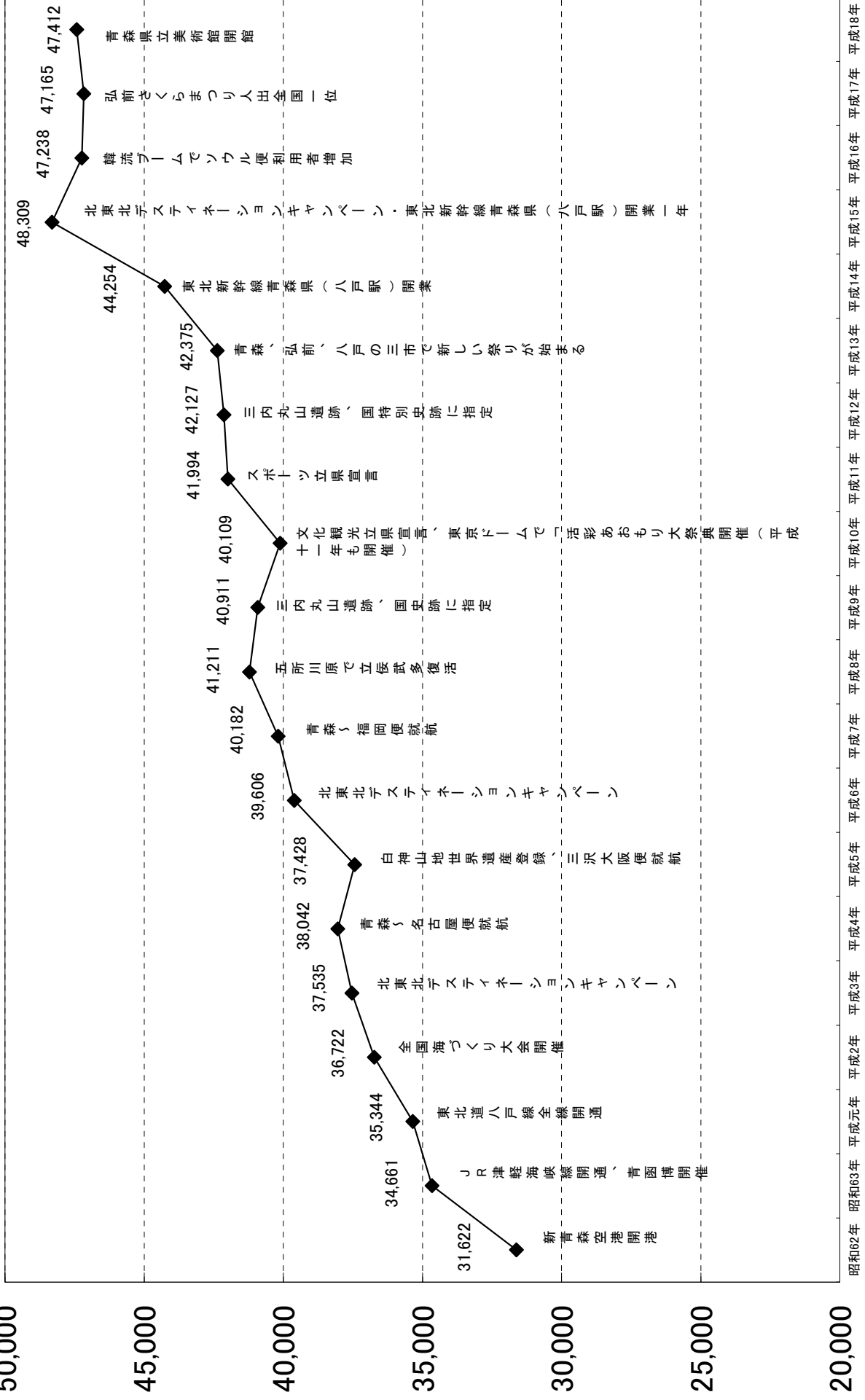
しかし、7月中旬から下旬にかけて開催された八戸七夕まつりなどは、梅雨の時期と重なり、天候に恵まれなかったことから、前年を下回る入込みとなった。

秋は、「弘前城菊と紅葉まつり」（346千人〔前年312千人〕）、「十和田市秋まつり」（338千人〔前年317千人〕）、「中野もみじ狩り」（136千人〔前年110千人〕）などの入込数が増加したが、会期中の悪天候による影響を受けた「お山参詣」（88千人〔前年180千人〕）などは前年を下回る入込みとなった。

冬は、「十和田湖冬物語」（221千人〔前年220千人〕）が昨年とほぼ同程度の入り込みとなったものの、「弘前城雪灯籠まつり」（270千人〔前年340千人〕）、「八戸えんぶり」（269千人〔前年279千人〕）については、会期中の悪天候等の影響により前年を下回る入込みとなった。

観光レクリエーション客数の推移

(単位:千人)



1 市町村別入込数推計

(1) 県内容・県外客別、日帰客・宿泊客別

(単位：千人・人)

| 市町村名 | | 入込数 | (A)のうち | | (A)のうち | | (A)のうち |
|------|-------|----------|---------|---------|---------|---------|-----------|
| | | (A) (千人) | 県内容(千人) | 県外客(千人) | 日帰客(千人) | 宿泊客(千人) | 外国人宿泊客(人) |
| 市 | 青森市 | 5,975 | 3,292 | 2,683 | 4,775 | 1,200 | 11,334 |
| | 弘前市 | 7,341 | 5,404 | 1,937 | 6,921 | 420 | 3,411 |
| | 八戸市 | 5,445 | 3,034 | 2,411 | 4,882 | 563 | 6,655 |
| | 黒石市 | 866 | 573 | 293 | 732 | 134 | 281 |
| | 五所川原市 | 3,251 | 2,865 | 386 | 3,138 | 113 | 9,576 |
| | 十和田市 | 3,690 | 2,728 | 962 | 3,262 | 428 | 18,813 |
| | 三沢市 | 1,540 | 1,127 | 413 | 1,379 | 161 | 17,531 |
| | むつ市 | 1,700 | 795 | 905 | 1,489 | 211 | 1,638 |
| | つがる市 | 1,463 | 1,303 | 160 | 1,435 | 28 | 17 |
| | 平川市 | 1,684 | 1,192 | 492 | 1,613 | 71 | 99 |
| 小計 | | 32,955 | 22,313 | 10,642 | 29,626 | 3,329 | 69,355 |
| 東津軽郡 | 平内町 | 312 | 262 | 50 | 301 | 11 | 211 |
| | 今別町 | 102 | 89 | 13 | 100 | 2 | 0 |
| | 蓬田村 | 321 | 298 | 23 | 321 | 0 | 0 |
| | 外ヶ浜町 | 490 | 307 | 183 | 468 | 22 | 101 |
| 小計 | | 1,225 | 956 | 269 | 1,190 | 35 | 312 |
| 西津軽郡 | 鱒ヶ沢町 | 997 | 689 | 308 | 865 | 132 | 4,340 |
| | 深浦町 | 2,192 | 1,119 | 1,073 | 2,068 | 124 | 401 |
| 小計 | | 3,189 | 1,808 | 1,381 | 2,933 | 256 | 4,741 |
| 中津軽郡 | 西目屋村 | 558 | 381 | 177 | 538 | 20 | 32 |
| 小計 | | 558 | 381 | 177 | 538 | 20 | 32 |
| 南津軽郡 | 藤崎町 | 225 | 207 | 18 | 225 | 0 | 0 |
| | 大鰐町 | 420 | 172 | 248 | 331 | 89 | 644 |
| | 田舎館村 | 419 | 363 | 56 | 419 | 0 | 0 |
| 小計 | | 1,064 | 742 | 322 | 975 | 89 | 644 |

(単位：千人・人)

| 市町村名 | | 入込数 | (A)のうち | | (A)のうち | | (A)のうち |
|------|-------|----------|---------|---------|---------|---------|-----------|
| | | (A) (千人) | 県内客(千人) | 県外客(千人) | 日帰客(千人) | 宿泊客(千人) | 外国人宿泊客(人) |
| 北津軽郡 | 板柳町 | 217 | 145 | 72 | 213 | 4 | 136 |
| | 中泊町 | 602 | 413 | 189 | 587 | 15 | 0 |
| | 鶴田町 | 743 | 704 | 39 | 734 | 9 | 4 |
| 小計 | | 1,562 | 1,262 | 300 | 1,534 | 28 | 140 |
| 上北郡 | 野辺地町 | 235 | 198 | 37 | 200 | 35 | 337 |
| | 七戸町 | 917 | 843 | 74 | 910 | 7 | 260 |
| | 横浜町 | 643 | 528 | 115 | 639 | 4 | 25 |
| | 東北町 | 738 | 680 | 58 | 705 | 33 | 398 |
| | 六戸町 | 267 | 250 | 17 | 265 | 2 | 0 |
| | 六ヶ所村 | 352 | 343 | 9 | 351 | 1 | 0 |
| | おいらせ町 | 386 | 253 | 133 | 377 | 9 | 70 |
| 小計 | | 3,538 | 3,095 | 443 | 3,447 | 91 | 1,090 |
| 下北郡 | 大間町 | 269 | 250 | 19 | 248 | 21 | 68 |
| | 東通村 | 182 | 129 | 53 | 167 | 15 | 0 |
| | 風間浦村 | 137 | 48 | 89 | 105 | 32 | 46 |
| | 佐井村 | 186 | 148 | 38 | 182 | 4 | 6 |
| 小計 | | 774 | 575 | 199 | 702 | 72 | 120 |
| 三戸郡 | 三戸町 | 495 | 360 | 135 | 326 | 169 | 0 |
| | 五戸町 | 273 | 253 | 20 | 269 | 4 | 1 |
| | 田子町 | 88 | 63 | 25 | 85 | 3 | 50 |
| | 階上町 | 511 | 440 | 71 | 509 | 2 | 0 |
| | 新郷村 | 220 | 142 | 78 | 216 | 4 | 4 |
| | 南部町 | 960 | 718 | 242 | 948 | 12 | 123 |
| 小計 | | 2,547 | 1,976 | 571 | 2,353 | 194 | 178 |
| 合計 | | 47,412 | 33,108 | 14,304 | 43,298 | 4,114 | 76,612 |

(2) 年次別推移

(単位：千人、%)

| 市町村名 | | 14年 | 15年 | 16年 | 17年 | 18年 | 対前年比 |
|------|-------|--------|--------|--------|--------|--------|-------|
| 市 | 青森市 | 5,915 | 6,106 | 5,842 | 5,604 | 5,975 | 106.6 |
| | 弘前市 | 6,346 | 7,630 | 7,329 | 7,314 | 7,341 | 100.4 |
| | 八戸市 | 3,804 | 5,225 | 5,058 | 5,896 | 5,445 | 92.4 |
| | 黒石市 | 1,066 | 1,093 | 911 | 867 | 866 | 99.9 |
| | 五所川原市 | 2,514 | 2,871 | 3,194 | 3,519 | 3,251 | 92.4 |
| | 十和田市 | 3,586 | 4,090 | 3,902 | 3,810 | 3,690 | 96.9 |
| | 三沢市 | 1,738 | 2,024 | 2,174 | 1,616 | 1,540 | 95.3 |
| | むつ市 | 1,643 | 1,846 | 1,718 | 1,751 | 1,700 | 97.1 |
| | つがる市 | 1,328 | 1,337 | 1,262 | 1,249 | 1,463 | 117.1 |
| | 平川市 | 1,470 | 1,556 | 1,245 | 1,263 | 1,684 | 133.3 |
| 小計 | | 29,410 | 33,778 | 32,635 | 32,889 | 32,955 | 100.2 |
| 東津軽郡 | 平内町 | 562 | 529 | 476 | 367 | 312 | 85.0 |
| | 今別町 | 135 | 122 | 106 | 97 | 102 | 105.2 |
| | 蓬田村 | 341 | 348 | 359 | 372 | 321 | 86.3 |
| | 外ヶ浜町 | 475 | 433 | 421 | 489 | 490 | 100.2 |
| 小計 | | 1,513 | 1,432 | 1,362 | 1,325 | 1,225 | 92.5 |
| 西津軽郡 | 鯨ヶ沢町 | 1,046 | 1,088 | 1,084 | 992 | 997 | 100.5 |
| | 深浦町 | 2,132 | 1,972 | 2,015 | 2,165 | 2,192 | 101.2 |
| 小計 | | 3,178 | 3,060 | 3,099 | 3,157 | 3,189 | 101.0 |
| 中津軽郡 | 西目屋村 | 534 | 601 | 619 | 588 | 558 | 94.9 |
| 小計 | | 534 | 601 | 619 | 588 | 558 | 94.9 |
| 南津軽郡 | 藤崎町 | 289 | 266 | 196 | 248 | 225 | 90.7 |
| | 大鰐町 | 426 | 413 | 379 | 451 | 420 | 93.1 |
| | 田舎館村 | 386 | 222 | 241 | 305 | 419 | 137.4 |
| 小計 | | 1,101 | 901 | 814 | 1,004 | 1,064 | 106.0 |

(単位：千人、%)

| 市町村名 | | 14年 | 15年 | 16年 | 17年 | 18年 | 対前年比 |
|------|-------|--------|--------|--------|--------|--------|-------|
| 北津軽郡 | 板柳町 | 222 | 206 | 215 | 211 | 217 | 102.8 |
| | 中泊町 | 684 | 669 | 593 | 582 | 602 | 103.4 |
| | 鶴田町 | 848 | 654 | 698 | 659 | 743 | 112.7 |
| 小計 | | 1,754 | 1,529 | 1,506 | 1,452 | 1,562 | 107.6 |
| 上北郡 | 野辺地町 | 264 | 265 | 286 | 272 | 235 | 86.4 |
| | 七戸町 | 846 | 869 | 926 | 930 | 917 | 98.6 |
| | 六戸町 | 186 | 275 | 277 | 279 | 267 | 95.7 |
| | 横浜町 | 759 | 716 | 729 | 601 | 643 | 107.0 |
| | 東北町 | 489 | 414 | 826 | 802 | 738 | 92.0 |
| | 六ヶ所村 | 196 | 299 | 311 | 304 | 352 | 115.8 |
| | おいらせ町 | 424 | 489 | 454 | 422 | 386 | 91.5 |
| 小計 | | 3,164 | 3,327 | 3,808 | 3,610 | 3,538 | 98.0 |
| 下北郡 | 大間町 | 292 | 334 | 252 | 247 | 269 | 108.9 |
| | 東通村 | 203 | 205 | 198 | 180 | 182 | 101.1 |
| | 風間浦村 | 125 | 158 | 146 | 132 | 137 | 103.8 |
| | 佐井村 | 239 | 243 | 213 | 171 | 186 | 108.8 |
| 小計 | | 859 | 940 | 809 | 730 | 774 | 106.0 |
| 三戸郡 | 三戸町 | 642 | 769 | 493 | 359 | 495 | 137.9 |
| | 五戸町 | 264 | 243 | 242 | 226 | 273 | 120.8 |
| | 田子町 | 112 | 114 | 103 | 95 | 88 | 92.6 |
| | 南部町 | 1,072 | 1,043 | 1,010 | 998 | 960 | 96.2 |
| | 階上町 | 413 | 345 | 498 | 519 | 511 | 98.5 |
| | 新郷村 | 238 | 227 | 241 | 213 | 220 | 103.3 |
| 小計 | | 2,741 | 2,741 | 2,586 | 2,410 | 2,547 | 105.7 |
| 合計 | | 44,254 | 48,309 | 47,238 | 47,165 | 47,412 | 100.5 |

2 東北六県の観光レクリエーション客入込数推移

(単位：千人、%)

| 区 分 | 14年 | 15年 | 16年 | 17年 | 対前年比 |
|-------|--------|--------|--------|--------|-------|
| 青 森 県 | 44,254 | 48,309 | 47,238 | 47,165 | 99.8 |
| 岩 手 県 | 38,711 | 38,124 | 39,164 | 39,131 | 99.9 |
| 秋 田 県 | 44,161 | 45,110 | 44,983 | 45,862 | 102.0 |
| 宮 城 県 | 46,450 | 48,663 | 50,988 | 54,408 | 106.7 |
| 山 形 県 | 37,665 | 40,673 | 42,269 | 41,225 | 97.5 |
| 福 島 県 | 43,204 | 41,312 | 41,985 | 42,265 | 100.7 |

3 県内における観光消費額推計の推移

(単位：百万円、%)

| 区 分 | 14年 | 15年 | 16年 | 17年 | 18年 | 対前年比 | 消費額推計の基礎 | |
|-----|-----------|---------|---------|---------|---------|--------|----------|--------------------------|
| 総 額 | 164,897 | 184,814 | 174,876 | 167,552 | 166,177 | 99.2 | | |
| 内 訳 | 宿 泊 費 | 36,650 | 39,150 | 35,885 | 33,588 | 33,252 | 99.0 | 宿泊施設利用実績等から推計した。 |
| | 域 内 交 通 費 | 35,010 | 39,316 | 37,390 | 36,605 | 36,825 | 100.6 | 定期路線運賃、貸切バス借上料等から推計した。 |
| | 買物・土産品費 | 29,403 | 34,343 | 33,484 | 32,580 | 33,264 | 102.1 | 主要観光地における消費額、入込数等から推計した。 |
| | そ の 他 | 63,834 | 72,005 | 68,117 | 64,779 | 62,836 | 97.0 | 観光レクリエーション施設利用実績等から推計した。 |

4 主要観光レクリエーション関連施設・公園・景勝等利用者数

(単位：人、%)

| 所在地 | 名称 | 16年 | 17年 | 18年 | 対前年比 |
|----------|------------------|-----------|-----------|-----------|-------|
| 青森市 | 青森県観光物産館 アスパム(※) | 709,200 | 633,200 | 1,196,493 | 189.0 |
| | 青森県立美術館 | — | — | 441,629 | — |
| | 三内丸山遺跡 | 401,806 | 330,681 | 365,243 | 110.5 |
| | 青森県営浅虫水族館 | 359,382 | 328,792 | 332,661 | 101.2 |
| | 萱野高原(3施設) | 191,016 | 166,661 | 198,182 | 118.9 |
| | 青森県立郷土館 | 70,078 | 65,796 | 57,442 | 87.3 |
| | 棟方志功記念館 | 45,032 | 41,888 | 31,792 | 75.9 |
| | 八甲田憩いの牧場 | 41,066 | 52,964 | 55,582 | 104.9 |
| | メモリアルシップ八甲田丸 | 66,662 | 63,112 | 74,687 | 118.3 |
| | 浅虫海づり公園 | 12,856 | 9,595 | 10,093 | 105.2 |
| | 月見野森林公園 | 14,309 | 17,139 | 14,599 | 85.2 |
| | 青森市歴史民俗展示館「稽古館」 | 11,165 | 9,172 | 834 | 9.1 |
| | 八甲田雪中行軍遭難資料館 | 17,200 | 14,795 | 13,675 | 92.4 |
| | 道の駅アップルヒル | 431,786 | 425,042 | 441,685 | 103.9 |
| | 5 温泉 | 215,999 | 205,429 | 184,279 | 89.7 |
| | 県立自然ふれあいセンター | 33,907 | 26,273 | 32,736 | 124.6 |
| | 中世の館 | 23,497 | 2,653 | 20,928 | 788.8 |
| 1 1 施設合計 | 1,210,415 | 1,160,361 | 1,050,046 | 90.5 | |
| 弘前市 | 四季彩館 | 280,387 | 257,294 | 268,847 | 104.5 |
| | 岩木山神社 | 240,854 | 223,090 | 232,333 | 104.1 |
| | 津軽岩木スカイライン | 125,262 | 112,738 | 84,094 | 74.6 |
| | 山野草の里 | 53,700 | 80,000 | 110,000 | 137.5 |
| | 岩木山夏山リフト | 30,926 | 27,833 | 30,417 | 109.3 |
| | 岩木山 | 25,600 | 25,595 | 20,222 | 79.0 |
| | 桜林公園 | 22,000 | 22,025 | 22,025 | 100.0 |
| | 青少年スポーツセンター | 13,582 | 25,154 | 27,782 | 110.4 |
| | 岩木山観光りんご園 | 6,700 | 6,670 | 6,003 | 90.0 |
| | 嶽温泉郷・湯段温泉郷 | 71,124 | 62,066 | 28,764 | 46.3 |
| | 百沢温泉郷 | 215,429 | 240,650 | 215,574 | 89.6 |
| | 1 4 施設合計(弘前地区) | 2,810,744 | 2,800,170 | 2,848,652 | 101.7 |
| | 4 施設合計(相馬地区) | 463,036 | 444,142 | 500,972 | 112.8 |
| 八戸市 | 1 3 施設合計 | 2,401,267 | 2,306,714 | 2,271,581 | 98.5 |
| | カッコーの森エコランド | 58,611 | 70,942 | 67,182 | 94.7 |
| | (株)南郷村総合交流ターミナル | 255,373 | 242,563 | 185,451 | 76.5 |
| | 市民の森・不習岳 | 35,832 | 35,362 | 33,467 | 94.6 |
| | 森の直売所 | 45,418 | 39,583 | 43,441 | 109.7 |
| 黒石市 | 虹の湖公園 | 224,200 | 206,182 | 174,774 | 84.8 |
| | 津軽伝承工芸館 | 150,624 | 134,260 | 115,038 | 85.7 |
| | 沖揚平交流センター活菜館 | 58,737 | 45,861 | 32,335 | 70.5 |
| | 津軽こけし館 | 35,119 | 31,834 | 41,693 | 131.0 |
| | 黒森山浄仙寺 | 26,200 | 31,000 | 32,150 | 103.7 |
| 五所川原市 | つがる克雪ドーム | 55,788 | 35,659 | 37,972 | 106.5 |
| | 津軽金山焼 | 61,400 | 63,800 | 64,800 | 101.6 |
| | 狼野長根公園 | 24,568 | 20,906 | 20,186 | 96.6 |
| | 梵珠少年自然の家 | 12,667 | 17,036 | 10,125 | 59.4 |
| | 津軽フラワーセンター | 10,135 | 9,885 | 9,550 | 96.6 |
| | 立佞武多の館 | 174,746 | 144,339 | 141,022 | 97.7 |
| | 斜陽館 | 109,341 | 94,160 | 89,677 | 95.2 |
| | 奴温泉 | 91,131 | 91,262 | 休業中 | — |
| | 津軽三味線会館 | 68,605 | 61,311 | 57,673 | 94.1 |
| 観光物産館 | 46,133 | 39,927 | 37,361 | 93.6 | |

※青森県観光物産館アスパムは平成18年より集計方法を変更した。

(単位：人、%)

| 所在地 | 名称 | 16年 | 17年 | 18年 | 対前年比 |
|-------|--------------|---------|---------|---------|-------|
| 五所川原市 | 小田川温泉 | 24,817 | 32,345 | 40,700 | 125.8 |
| | 3施設合計(旧市浦村) | 185,486 | 190,652 | 202,627 | 106.3 |
| 十和田市 | とわだびあ | 671,695 | 660,520 | 660,351 | 100.0 |
| | 手づくり村鯉艸郷 | 17,196 | 18,625 | 18,995 | 102.0 |
| | 新渡戸記念館 | 10,815 | 11,100 | 10,624 | 95.7 |
| | 称徳館 | 8,048 | 15,250 | 8,986 | 58.9 |
| | 奥入瀬ろまんパーク | 459,014 | 408,335 | 310,629 | 76.1 |
| | 石ヶ戸休憩所 | 468,886 | 450,364 | 354,115 | 78.6 |
| | 十和田ビジターセンター | 54,449 | 48,027 | 42,482 | 88.5 |
| 三沢市 | 津軽三味線観光会館 | 7,998 | 21,468 | 21,194 | 98.7 |
| | 古牧温泉渋沢公園(温泉) | 566,640 | 259,430 | 137,067 | 52.8 |
| | 斗南藩記念観光村 | 127,335 | 96,290 | 113,394 | 117.8 |
| | 航空科学館 | 181,408 | 116,029 | 108,314 | 93.4 |
| | 三沢市民の森 | 64,759 | 71,186 | 54,358 | 76.4 |
| むつ市 | 寺山修司記念館 | 12,599 | 10,058 | 9,487 | 94.3 |
| | 釜臥山展望台 | 51,963 | 37,025 | 34,206 | 92.4 |
| | 4施設合計 | 546,873 | 495,014 | 482,954 | 97.6 |
| | 湯野川温泉 | 94,889 | 118,528 | 93,264 | 78.7 |
| | 野平高原交流センター | 27,202 | 25,669 | 23,940 | 93.3 |
| | 川内川溪谷遊歩道 | 10,669 | 14,510 | 14,436 | 99.5 |
| | 東北自然歩道 | 31,840 | 33,310 | 30,480 | 91.5 |
| | 修景公園レストハウス | 12,506 | 12,590 | 12,290 | 97.6 |
| | 三十三観音巡り等 | 10,592 | 7,535 | 6,037 | 80.1 |
| | 道の駅ときわのさわ | 30,800 | 27,041 | 23,039 | 85.2 |
| つがる市 | 七引園地 | 13,209 | 11,598 | 9,880 | 85.2 |
| | 野猿公苑 | 8,787 | 6,347 | 6,154 | 97.0 |
| | 平滝沼公園 | 78,965 | 79,015 | 79,890 | 101.1 |
| | 埋没林 | 14,110 | 14,050 | 14,400 | 102.5 |
| | ベンセ湿原 | 15,503 | 15,062 | 17,000 | 112.9 |
| | 西の高野山 | 14,295 | 14,270 | 13,560 | 95.0 |
| | 道の駅もりたアーストッ | 181,308 | 180,385 | 186,119 | 103.2 |
| | おらほの湯 | 98,638 | 94,202 | 100,043 | 106.2 |
| | 石神の湯 | 55,211 | 65,068 | 84,512 | 129.9 |
| | 森のレストランライアン | 62,204 | 60,493 | 59,326 | 98.1 |
| | つがる地球村 | 29,425 | 39,653 | 47,182 | 119.0 |
| | 3施設合計 | 208,070 | 208,175 | 227,056 | 109.1 |
| 平川市 | 稲垣温泉 | 15,486 | 3,398 | 8,721 | 256.7 |
| | 車力温泉 | 92,582 | 78,478 | 75,692 | 96.4 |
| | むらおこし拠点館フラット | 65,498 | 71,063 | 83,651 | 117.7 |
| | 2施設合計 | 157,420 | 146,610 | 159,005 | 108.5 |
| | 2施設(温泉)合計 | 94,258 | 105,374 | 100,461 | 95.3 |
| | 四季の蔵もてなしロマン館 | 71,731 | 55,752 | 61,270 | 109.9 |
| | 4施設合計 | 134,409 | 124,416 | 89,885 | 72.2 |
| | 津軽「関の庄」 | 280,473 | 275,082 | 529,638 | 192.5 |
| 平内町 | 碓ヶ関温泉 | 104,855 | 224,090 | 223,522 | 99.7 |
| | 湯の沢温泉 | 48,754 | 54,757 | 54,687 | 99.9 |
| | たけのこの里 | 17,641 | 6,124 | 10,094 | 164.8 |
| | 3施設合計 | 302,875 | 259,900 | 225,668 | 86.8 |
| 外ヶ浜町 | 観瀾山公園 | 9,711 | 10,680 | 10,695 | 100.1 |
| | 不老不死温泉 | 9,261 | 9,569 | 8,979 | 93.8 |
| | 台場・旧松前街道 | 7,274 | 6,917 | 7,256 | 104.9 |

(単位：人、%)

| 所在地 | 名 称 | 16年 | 17年 | 18年 | 対前年比 |
|---------|-----------------------|---------|---------|---------|-------|
| 外ヶ浜町 | 竜飛崎海岸遊歩道 | 145,359 | 146,640 | 147,661 | 100.7 |
| | 青函トンネル記念館 | 50,282 | 45,378 | 42,426 | 93.5 |
| | 竜飛ウィンドパーク展示館 | 50,367 | 45,378 | 42,426 | 93.5 |
| | 竜飛レストハウス | 48,719 | 49,912 | 50,614 | 101.4 |
| | 総合交流促進センター「かぶと」 | 9,962 | 10,624 | 11,693 | 110.1 |
| 今別町 | 2 施設 合計 | 42,097 | 38,765 | 40,031 | 103.3 |
| 蓬田村 | マルシェよもぎた | 208,621 | 233,742 | 198,968 | 85.1 |
| | よもぎ温泉 | 106,197 | 100,080 | 98,930 | 98.9 |
| | たまたつ海の情報館 | 13,182 | 12,277 | 7,608 | 62.0 |
| 鱒ヶ沢町 | 海の駅わんど | 306,715 | 276,613 | 301,581 | 109.0 |
| | 鱒ヶ沢温泉 | 38,572 | 43,295 | 83,129 | 192.0 |
| | くろくまの滝 | 80,700 | 57,000 | 81,000 | 142.1 |
| | ミニ白神 | 19,785 | 20,957 | 18,827 | 89.8 |
| | やかたの売店 | 11,292 | 11,616 | 10,364 | 89.2 |
| | 光信公の館 | 5,629 | 5,496 | 5,064 | 92.1 |
| 深浦町 | 10 施設 合計 | 574,728 | 689,250 | 686,470 | 99.6 |
| | 十二湖公園 | 451,484 | 512,800 | 518,890 | 101.2 |
| | 十二湖挑戦館 | 132,954 | 119,140 | 135,750 | 113.9 |
| | サンタランド白神 | 99,631 | 99,690 | 100,840 | 101.2 |
| | 十二湖リフレッシュ村 | 39,959 | 40,700 | 39,610 | 97.3 |
| | 十二湖ビジターセンター | 26,533 | 28,750 | 34,850 | 121.2 |
| | 十二湖エコ・ミュージアムセンター「故郷館」 | 8,328 | 7,020 | 9,010 | 128.3 |
| 西目屋村 | 暗門の滝遊歩道 | 126,570 | 120,063 | 114,758 | 95.6 |
| | ブナ林散策道 | 120,242 | 123,795 | 116,736 | 94.3 |
| | Beech にしめや | 87,297 | 87,297 | 76,811 | 88.0 |
| | 白神山地ビジターセンター | 75,431 | 66,753 | 53,430 | 80.0 |
| | ブナの里白神館 | 75,904 | 11,036 | 45,226 | 409.8 |
| | アクアグリーンビレッジANMON | 46,135 | 40,230 | 36,221 | 90.0 |
| | グリーンパークもりのいずみ | 36,242 | 29,604 | 33,287 | 112.4 |
| | 乳穂の滝 | 23,971 | 24,719 | 25,162 | 101.8 |
| 藤崎町 | 5 温泉 | 144,914 | 113,889 | 104,912 | 92.1 |
| | 白鳥ふれあい広場 | 12,000 | 14,520 | 14,200 | 97.8 |
| 大鰐町 | 常磐ふるさと資料館「あすか」 | 3,737 | 3,878 | 3,197 | 82.4 |
| | 大鰐温泉(5温泉) | 133,387 | 205,746 | 210,039 | 102.1 |
| 田舎館村 | 運動公園 | 152,156 | 156,307 | 145,135 | 92.9 |
| | 道の駅いなかだて「弥生の里」 | 75,532 | 68,796 | 73,104 | 106.3 |
| | 田舎館村ふれあいセンター | 74,192 | 76,658 | 81,007 | 105.7 |
| 板柳町 | 平川温泉 | 41,123 | 44,129 | 43,609 | 98.8 |
| | 板柳町ふるさとセンター | 179,409 | 177,797 | 183,334 | 103.1 |
| 中泊町 | 十三湖岸公園 | 51,549 | 52,228 | 53,490 | 102.4 |
| | 中里町特産物直売所「ピュア」 | 46,115 | 41,798 | 43,853 | 104.9 |
| | 七平展望所 | 20,619 | 20,891 | 21,396 | 102.4 |
| | 中里町運動公園 | 17,482 | 16,676 | 18,602 | 111.5 |
| | 竜泊ライオン | 201,953 | 183,575 | 190,938 | 104.0 |
| | 権現崎 | 11,000 | 12,324 | 12,939 | 105.0 |
| 鶴田町 | 交流施設「ポイントマリ」 | 32,479 | 30,755 | 32,978 | 107.2 |
| | 鶴の里あるじゃ | 326,906 | 306,143 | 352,950 | 115.3 |
| | 富士見湖パーク | 106,846 | 83,830 | 105,790 | 126.2 |
| | 山田温泉 | 63,562 | 56,775 | 54,302 | 95.6 |
| | 鶴寿温泉 | 36,313 | 36,076 | 30,813 | 85.4 |
| 丹頂鶴自然公園 | 25,809 | 25,095 | 25,898 | 103.2 | |

(単位：人、%)

| 所在地 | 名 称 | 16年 | 17年 | 18年 | 対前年比 |
|--------------|------------------------------|---------|---------|---------|-------|
| 野辺地町 | ま か ど 温 泉 | 54,623 | 62,309 | 49,730 | 79.8 |
| | 観 光 物 産 P R セ ン タ ー | 49,628 | 49,853 | 49,524 | 99.3 |
| | 柴 崎 観 光 牧 場 | 15,600 | 9,757 | 6,756 | 69.2 |
| | 鳥 帽 子 岳 自 然 観 察 教 育 林 | 8,100 | 8,550 | 8,400 | 98.2 |
| 七戸町 | 七 戸 町 文 化 村 | 600,500 | 555,957 | 594,420 | 106.9 |
| | 東 八 甲 田 温 泉 | 85,100 | 85,400 | 85,400 | 100.0 |
| | 東 八 甲 田 家 族 旅 行 村 | 38,362 | 35,498 | 31,338 | 88.3 |
| | 鷹 山 宇 一 記 念 美 術 館 | 33,140 | 27,640 | 18,341 | 66.4 |
| | 3 施 設 合 計 | 35,573 | 43,107 | 46,028 | 106.8 |
| 六戸町 | 館 野 公 園 | 7,200 | 4,270 | 3,290 | 77.0 |
| | メイプルふれあいセンター | 103,727 | 103,013 | 105,946 | 102.8 |
| 横浜町 | 2 施 設 合 計 | 525,677 | 408,400 | 435,553 | 106.6 |
| | 自然体験ランド「自然園」 | 30,950 | 50,584 | 42,825 | 84.7 |
| 東北町 (上北町) | 小 川 原 湖 青 少 年 の 家 | 12,761 | 21,333 | 22,697 | 106.4 |
| | ふ れ あ い ド ー ム 上 北 | 24,655 | 22,582 | 25,094 | 111.1 |
| | 小 川 原 湖 ふ れ あ い 村 | 20,233 | 22,062 | 19,684 | 89.2 |
| | 道 の 駅 | 221,626 | 276,004 | 285,538 | 103.5 |
| 東北町 | 2 施 設 合 計 | 9,832 | 8,557 | 7,940 | 92.8 |
| 六ヶ所村 | ス パ ハ ウ ス ろ っ か ぼ っ か | 105,715 | 119,360 | 128,676 | 107.8 |
| | 六 ヶ 所 原 燃 P R セ ン タ ー | 98,356 | 89,520 | 84,604 | 94.5 |
| | 大 石 総 合 運 動 公 園 | 66,335 | 48,805 | 56,344 | 115.4 |
| おいらせ町 | い ち ょ う 公 園 | 41,160 | 41,855 | 38,934 | 93.0 |
| | 観 光 P R セ ン タ ー 味 祭 館 | 49,053 | 48,935 | 48,002 | 98.1 |
| | 下 田 公 園 | 83,621 | 43,848 | 41,781 | 95.3 |
| | 白 鳥 の 家 | 12,550 | 9,992 | 8,383 | 83.9 |
| | 2 施 設 合 計 | 35,813 | 30,521 | 22,208 | 72.8 |
| 大間町 | 大 間 崎 レ ス ト ハ ウ ス | 24,366 | 23,884 | 19,604 | 82.1 |
| | 大 間 温 泉 海 峡 保 養 セ ン タ ー | 59,925 | 53,567 | 74,939 | 139.9 |
| | 北 通 り 総 合 文 化 セ ン タ ー 「ウイング」 | 41,596 | 42,376 | 35,962 | 84.9 |
| | 大 間 崎 公 園 | 31,549 | 30,417 | 30,949 | 101.7 |
| 東通村 | 尻 屋 崎 | 132,566 | 121,518 | 114,835 | 94.5 |
| | 2 施 設 合 計 | 49,778 | 41,647 | 47,706 | 114.5 |
| 風間浦村 | 下 風 呂 温 泉 | 48,176 | 44,557 | 50,506 | 113.4 |
| | 3 施 設 合 計 | 86,217 | 75,722 | 76,041 | 100.4 |
| 佐井村 | 仏 ヶ 浦 | 94,486 | 76,906 | 81,211 | 105.6 |
| | 津 軽 海 峡 文 化 館 「アルサス」 | 85,140 | 60,968 | 72,567 | 119.0 |
| | 願 掛 公 園 | 10,523 | 9,182 | 9,487 | 103.3 |
| | 海 峡 ミ ュ ウ ジ ア ム | 7,362 | 10,286 | 8,963 | 87.1 |
| 三戸町 | 道 の 駅 さ ん の へ | 204,907 | 123,166 | 126,033 | 102.3 |
| | 城 山 公 園 | 32,150 | 26,012 | 54,105 | 208.0 |
| | 観 光 ぶ ど う 園 | 13,000 | 12,990 | 6,500 | 50.0 |
| | 三 戸 城 温 故 館 ・ 歴 史 民 俗 資 料 館 | 6,430 | 3,522 | 3,892 | 110.5 |
| 五戸町 | ひ ば り 野 公 園 | 42,800 | 46,195 | 53,976 | 116.8 |
| | 五 戸 ド ー ム | 19,630 | 34,033 | 29,427 | 86.5 |
| | 2 施 設 (温 泉) 合 計 | 83,078 | 64,036 | 74,870 | 116.9 |
| | 小 渡 平 公 園 | 13,820 | 30,980 | 24,971 | 80.6 |
| 田子町 | 大 黒 森 | 29,435 | 29,116 | 23,520 | 80.8 |
| | み ろ く の 滝 | 19,600 | 11,990 | 14,554 | 121.4 |
| | 田 子 町 ガ ー リ ッ ク セ ン タ ー | 22,480 | 22,575 | 22,199 | 98.3 |
| | タ プ コ プ 創 遊 村 | 10,076 | 10,174 | 6,582 | 64.7 |
| 南部町 | 2 施 設 合 計 | 62,532 | 53,476 | 58,504 | 109.4 |

(単位：人、%)

| 所在地 | 名称 | 16年 | 17年 | 18年 | 対前年比 |
|----------|----------------|------------|------------|------------|-------|
| 南部町 | 名川チェリーセンター | 232,826 | 208,561 | 216,561 | 103.8 |
| | 農業観光・観光農園 | 72,144 | 66,152 | 70,442 | 106.5 |
| | チェリーウス | 47,505 | 46,278 | 38,448 | 83.1 |
| | 名久井県立自然公園 | 21,150 | 20,229 | 18,120 | 89.6 |
| | 法光寺・千本松 | 19,962 | 19,990 | 3,175 | 15.9 |
| | そばの里けやぐ | 20,950 | 19,199 | 16,866 | 87.8 |
| | 名川チェリーリン村 | 18,473 | 18,399 | 18,225 | 99.1 |
| | センターハウス | 7,201 | 6,289 | 5,747 | 91.4 |
| | バーデパークふくち | 365,949 | 360,642 | 358,968 | 99.5 |
| 福地総合運動公園 | 16,960 | 16,666 | 600 | 3.6 | |
| 階上町 | 階上海岸 | 99,858 | 102,284 | 92,987 | 90.9 |
| | 階上岳 | 78,822 | 81,890 | 76,075 | 92.9 |
| | 寺下観音 | 40,284 | 41,791 | 40,270 | 96.4 |
| | 道の駅はしかみ(観光物産館) | 173,201 | 170,473 | 196,133 | 115.1 |
| 新郷村 | 新郷温泉 | 138,977 | 104,137 | 85,884 | 82.5 |
| | キリストの墓 | 20,714 | 21,661 | 16,480 | 76.1 |
| | 野沢温泉 | 28,837 | 22,550 | 29,886 | 132.5 |
| | 間木の平グリーンパーク | 28,606 | 27,561 | 72,453 | 262.9 |
| 合計 | | 27,884,949 | 26,473,260 | 27,408,582 | 103.5 |

5 主要行催事観光レクリエーション客入込数

(単位：千人、%)

| 市町村名 | 行催事名 | 16年 | 17年 | 18年 | 対前年比 | 18年開催月日 |
|----------------|----------------|-------|-------|-------|----------|-----------------|
| 青森市 | 青森冬まつり | 75 | 75 | 50 | 66.7 | 2/10-12 |
| | 青森春まつり | 118 | 197 | 175 | 88.8 | 4/27-5/7 |
| | 安潟みなとまつり | 80 | 50 | 50 | 100.0 | 7/15-23 |
| | 青森ねぶた祭 | 3,350 | 3,340 | 3,370 | 100.9 | 8/2-7 |
| | 雲谷高原コスモスまつり | 13 | 13 | 10 | 76.9 | 9/23-24 |
| | あおり八甲田牧場まつり | 9 | 9 | 8 | 88.9 | 7/22-23 |
| | 浪岡北畠まつり | 31 | 35 | 35 | 100.0 | 8/14-18 |
| 弘前市 | 弘前城雪灯籠まつり | 330 | 340 | 270 | 79.4 | 2/9-12 |
| | 弘前さくらまつり | 2,130 | 2,560 | 2,550 | 99.6 | 4/23-5/7 |
| | 弘前ねぶたまつり | 1,610 | 1,440 | 1,660 | 115.3 | 8/1-7 |
| | 弘前城菊と紅葉まつり | 260 | 312 | 346 | 110.9 | 10/20-11/5 |
| | つがる～あどの祭り | 55 | 21 | 4 | 19.0 | 11/18-19, 25-26 |
| | お山参詣 | 150 | 180 | 68 | 37.8 | 9/20-22 |
| | 岩木夏まつり | 10 | 11 | 12 | 109.1 | 7/30-31 |
| 星まつり in そうま | 3 | 3 | 3 | 100.0 | 7/23 | |
| 八戸市 | 八戸えんぶり | 359 | 279 | 269 | 96.4 | 2/17-20 |
| | はちのへ春まつり | 267 | 312 | 221 | 70.8 | 4/29-5/5 |
| | 蕪島まつり | 100 | 100 | 35 | 35.0 | 4/17 |
| | 八戸七夕まつり | 370 | 418 | 280 | 67.0 | 7/21-24 |
| | 八戸花火大会 | 230 | 230 | 140 | 60.9 | 8/6 |
| | 種差観光まつり | 30 | 30 | 42 | 140.0 | 7/9 |
| | 八戸三社大祭 | 929 | 1,087 | 1,113 | 102.4 | 7/31-8/4 |
| | 南部道楽フェスティバル | 5 | 143 | 6 | 4.2 | 10/7-8 |
| | 八戸菊まつり | 17 | 32 | 37 | 115.6 | 10/27-11/5 |
| 主要2まつり合計(旧南郷村) | 59 | 38 | 50 | 131.6 | — | |
| 黒石市 | 旧正マッコ市 | 70 | 63 | 63 | 100.0 | 2/7 |
| | 黒石さくらまつり | 90 | 90 | 90 | 100.0 | 4/28-5/5 |
| | 浄仙寺しょうぶ祭り | 18 | 15 | 18 | 120.0 | 7/1-31 |
| | 黒石ねぶた祭り | 40 | 80 | 113 | 141.3 | 7/30-8/5 |
| | 黒石よされ | 175 | 75 | 75 | 100.0 | 8/15-16 |
| | 黒石こみせまつり | 25 | 25 | 20 | 80.0 | 9/9-10 |
| | 中野もみじ狩り | 104 | 110 | 136 | 123.6 | 10/7-11/8 |
| 黒石りんごまつり | 12 | 14 | 18 | 128.6 | 11/18-19 | |
| 五所川原市 | 奥津軽虫と火まつり | 190 | 200 | 200 | 100.0 | 6/25 |
| | 五所川原立佞武多 | 1,625 | 1,690 | 1,720 | 101.8 | 8/3-8/8 |
| | ごしょがわら産業まつり | 26 | 62 | 20 | 32.3 | 10/21-22 |
| | 金木桜まつり | 152 | 449 | 323 | 71.9 | 4/29-5/7 |
| | 川倉賽の河原地蔵尊大祭 | 50 | 50 | 50 | 100.0 | 7/17-19 |
| 青い森YOSAKOIの集い | 4 | 4 | 4 | 100.0 | 7/30 | |
| 十和田市 | 十和田市春まつり | 85 | 87 | 93 | 106.9 | 2/3-26 |
| | とわだYosakoi夢まつり | 20 | 40 | 55 | 137.5 | 7/29-30 |
| | 十和田市夏まつり | 34 | 42 | 55 | 131.0 | 8/14 |
| | 十和田市秋まつり | 331 | 317 | 338 | 106.6 | 9/8-10 |
| | 駒フェスタ in とわだ | 16 | 13 | 20 | 153.8 | 10/14-15 |
| | 十和田湖冬物語 | 275 | 220 | 221 | 100.5 | 2/3-26 |
| 湖水まつり | 75 | 78 | 63 | 80.8 | 7/14-17 | |

(単位：千人、%)

| 市町村名 | 行催事名 | 16年 | 17年 | 18年 | 対前年比 | 18年開催月日 |
|---------------------|------------------|-----|-----|------|-------|------------------|
| 十和田市 | 国境まつり | 85 | 75 | 78 | 104.0 | 9/2-3 |
| 三沢市 | 三沢しばれるまつり | 18 | 20 | 19 | 95.0 | 2/11-12 |
| | アメリカンデー | 80 | 75 | 80 | 106.7 | 6/3-4 |
| | 小川原湖湖水まつり | 30 | 34 | 26 | 76.5 | 7/23 |
| | みさわ七夕まつり | 202 | 149 | 135 | 90.6 | 7/28-30 |
| | 三沢まつり | 99 | 108 | 130 | 120.4 | 8/17-20 |
| | みさわ港まつり | 75 | 70 | 75 | 107.1 | 8/27 |
| | 航空祭 | 177 | 110 | 120 | 109.1 | 9/10 |
| | 三沢駅広まつり | 27 | 23 | 23 | 100.0 | 9/16-17 |
| | みさわパティオフェスタ | 39 | 58 | 44 | 75.9 | 9/15-24 |
| ハロウィンフェスタ IN MISAWA | 8 | 3 | 2 | 66.7 | 10/21 | |
| むつ市 | むつ桜まつり | 32 | 25 | 17 | 68.0 | 4/29-5/5 |
| | 田名部まつり | 95 | 98 | 99 | 101.0 | 8/18-20 |
| | 大湊ネブタまつり | 25 | 25 | 28 | 112.0 | 8/4-6 |
| | 川内ねぶた祭 | 4 | 4 | 4 | 100.0 | 8/14-15 |
| | 大畑まつり | 10 | 9 | 9 | 100.0 | 9/14-16 |
| | 夏まつり(八幡宮祭典) | 5 | 5 | 4 | 80.0 | 8/15-17 |
| | 主要2まつり合計 | 53 | 46 | 44 | 95.7 | — |
| つがる市 | ネブタまつり | 12 | 13 | 7 | 53.8 | 7/27-29 |
| | 馬市まつり | 85 | 105 | 105 | 100.0 | 8/25-27 |
| | チェスボローカップ水泳駅伝 | 18 | 12 | 12 | 100.0 | 8/5-6 |
| 平川市 | 花と植木まつり | 56 | 60 | 63 | 105.0 | 4/29-5/7 |
| | 櫻田誠一杯全国演歌大賞 | 20 | 20 | 5 | 25.0 | 8/15 |
| | 白岩まつり | 28 | 4 | 4 | 100.0 | 5/27-28 |
| | 平賀ねぶた | 22 | 25 | 30 | 120.0 | 8/2-3 |
| | 御関所祭 | 2 | 2 | 2 | 100.0 | 8/15 |
| 平内町 | 主要3まつり合計 | 78 | 35 | 30 | 85.7 | — |
| 外ヶ浜町 | 蟹としろうお祭り | 19 | 17 | 17 | 100.0 | 4/28-5/21 |
| | うにフェスティバル | 4 | 5 | 3 | 60.0 | 6/18 |
| | みんなや義経まつり | 8 | 8 | 5 | 62.5 | 8/14 |
| 今別町 | 主要2まつり合計 | 17 | 17 | 16 | 94.1 | — |
| 蓬田村 | 海まつり | 3 | 3 | 3 | 100.0 | 8/6 |
| 鱒ヶ沢町 | C - P O I N T | 20 | 20 | 20 | 100.0 | 7/1-2 |
| 深浦町 | 主要2まつり合計 | 39 | 36 | 37 | 102.8 | — |
| | ヨールブッキまつり・33湖ツアー | 20 | 15 | 17 | 113.3 | 12/9-10 |
| 西目屋村 | 暗門祭 | 4 | 3 | 4 | 133.3 | 9/17 |
| 藤崎町 | 藤崎夏まつり | 130 | 130 | 101 | 77.7 | 8/2-21 |
| | ふじフェスタ | 15 | 8 | 2 | 25.0 | 11/18-19, 12/2-3 |
| | ときわいきいきまつり | 15 | 15 | 20 | 133.3 | 11/2-3 |
| 大鰐町 | 大鰐温泉つつじ祭 | 26 | 32 | 20 | 62.5 | 5/20-28 |
| | 大鰐温泉サマーフェスティバル | 33 | 30 | 20 | 66.7 | 7/21-8/17 |
| 田舎館村 | 収穫感謝祭とシクラメン市 | 20 | 18 | 15 | 83.3 | 11/11-12 |
| 板柳町 | りんご灯まつり(十花火大会) | 26 | 10 | 10 | 100.0 | 8/8-8/10・8/14 |
| 中泊町 | なかどまりまつり | 19 | 18 | 8 | 44.4 | 8/11-12 |
| 鶴田町 | つるたままつり | 80 | 85 | 91 | 107.1 | 8/14-16 |
| 野辺地町 | のへじ春まつり | 16 | 15 | 13 | 86.7 | 4/29-5/5 |

(単位：千人、%)

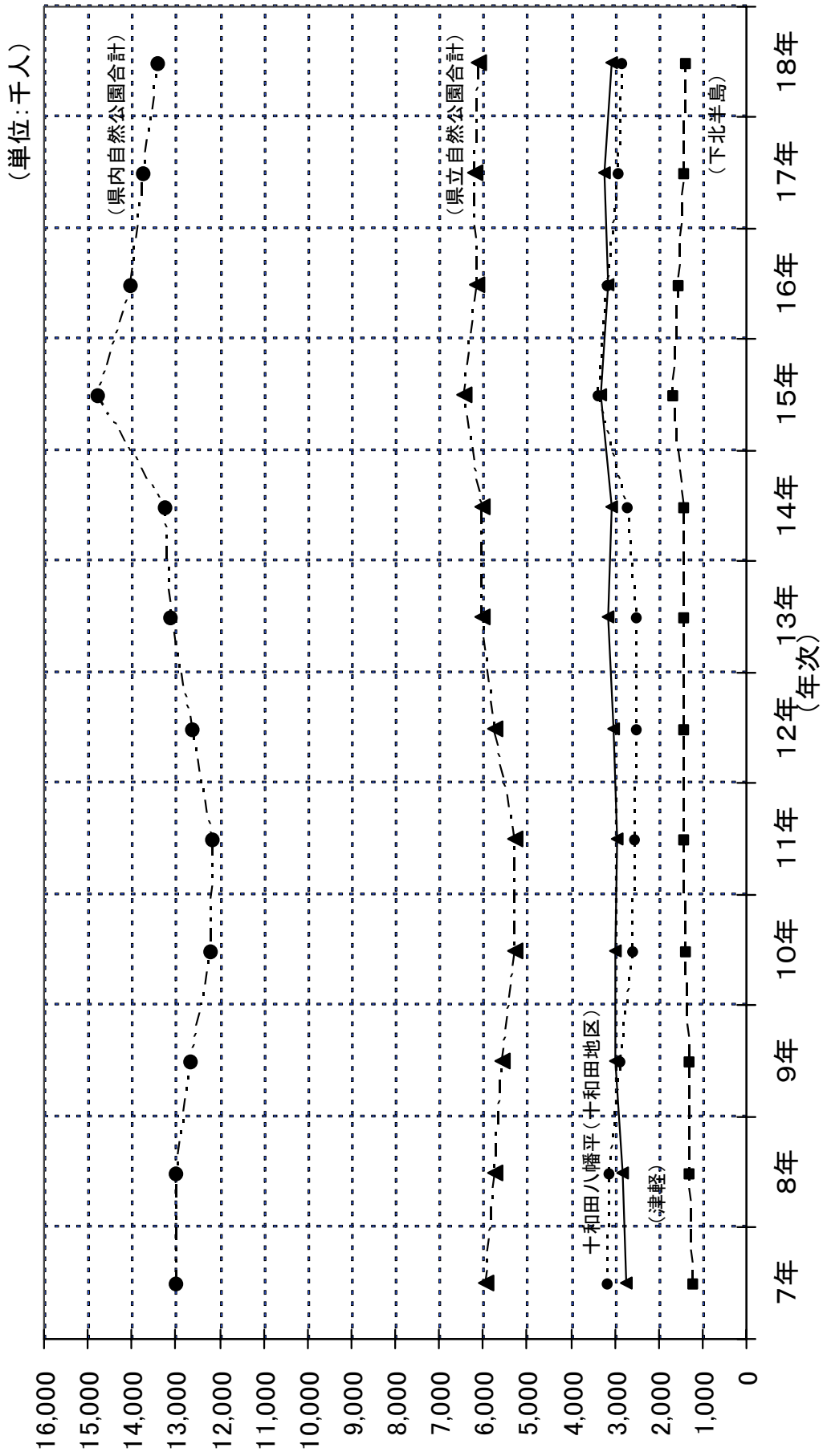
| 市町村名 | 行催事名 | 16年 | 17年 | 18年 | 対前年比 | 18年開催月日 |
|-------|--------------------------|--------|--------|--------|-------|-----------|
| 野辺地町 | のへじ祇園まつり | 65 | 56 | 52 | 92.9 | 8/17-20 |
| 七戸町 | 旧正まける日 | 13 | 14 | 12 | 85.7 | 2/11-12 |
| | 天王神社つつじまつり | 28 | 30 | 32 | 106.7 | 5/14-27 |
| | 東北馬力七戸大会 | 11 | 12 | 12 | 100.0 | 6/19・9/11 |
| | しちのへ秋まつり | 13 | 20 | 20 | 100.0 | 9/1-3 |
| | てんまばやしむらみよこまつり | 23 | 23 | 18 | 78.3 | 8/16 |
| おいらせ町 | おいらせ砂浜まつり | 10 | 13 | 15 | 115.4 | 7/23 |
| | おいらせ百石まつり | 50 | 60 | 45 | 75.0 | 9/15-18 |
| | おいらせ下田まつり | 13 | 11 | 16 | 145.5 | 9/22-24 |
| | 日本一のおいらせ鮭まつり | 20 | 15 | 8 | 53.3 | 11/11-12 |
| 六戸町 | 六戸春まつり | 20 | 23 | 14 | 60.9 | 4/28-5/7 |
| | 六戸秋まつり | 21 | 19 | 21 | 110.5 | 8/31-9/3 |
| | メイプルタウンフェスタ | 25 | 23 | 23 | 100.0 | 11/11-12 |
| 横浜町 | 菜の花フェスティバルinよこはま | 20 | 10 | 19 | 190.0 | 5/21 |
| | よこはま夏まつり | 16 | 16 | 17 | 106.3 | 8/14 |
| 東北町 | 桜まつり | 30 | 18 | 73 | 405.6 | 4/29-5/5 |
| | 小川原湖公園湖水まつり | 220 | 220 | 75 | 34.1 | 7/29-30 |
| | 東北町秋まつり | 33 | 34 | 35 | 102.9 | 8/24-27 |
| | 日の本中央たいまつ祭 | 60 | 58 | 60 | 103.4 | 9/7-10 |
| | 産業文化まつり | 9 | 5 | 9 | 180.0 | 11/4-5 |
| 六ヶ所村 | たのしむべ！フェスティバル | 7 | 8 | 8 | 100.0 | 5/13-14 |
| 大間町 | 大間町ブルーマリンフェステバル | 14 | 12 | 17 | 141.7 | 8/14 |
| | 大間超マグロまつり | 15 | 30 | 36 | 120.0 | 10/21-23 |
| 東通村 | 東通ふるさと祭り・ひがしどおりよさこい来さい祭り | 8 | 10 | 14 | 140.0 | 8/26-27 |
| 三戸町 | 三戸名物元祖まける日 | 14 | 13 | 10 | 76.9 | 2/11-12 |
| | さんのへ春まつり | 60 | 151 | 170 | 112.6 | 4/21-5/5 |
| | さんのへ夏まつり | 18 | 18 | 18 | 100.0 | 8/8-10 |
| | さんのへ秋まつり | 105 | 58 | 60 | 103.4 | 9/8-10 |
| 五戸町 | 五戸まつり | 40 | 28 | 35 | 125.0 | 9/1-3 |
| | 夢の森収穫感謝祭&倉石牛肉まつり | 5 | 4 | 3 | 75.0 | 10/8-9 |
| 田子町 | にんにくとべごまつり | 7 | 7 | 7 | 100.0 | 9/30-10/1 |
| 南部町 | 南部町ぼたんまつり | 16 | 15 | 13 | 86.7 | 5/25-6/4 |
| | なんぶサマーフェスティバル | 15 | 20 | 18 | 90.0 | 8/19 |
| | 南部まつり | 10 | 4 | 2 | 50.0 | 8/2 |
| | 名川秋まつり | 16 | 16 | 36 | 225.0 | 9/8-10 |
| | ジャックドまつり | 15 | 25 | 32 | 128.0 | 7/8 |
| 階上町 | 寺下観音例大祭 | 28 | 28 | 24 | 85.7 | 5/20-1 |
| | いちご煮祭り | 24 | 45 | 33 | 73.3 | 7/29-30 |
| 合 計 | | 16,923 | 17,849 | 17,228 | 96.5 | |

6 自然公園観光レクリエーション客入込数

(単位：千人、%)

| 種別 | 名称 | 8年 | 9年 | 10年 | 11年 | 12年 | 13年 | 14年 | 15年 | 16年 | 17年 | 18年 | 対前年比 |
|------|-------------------|--------|--------|--------|--------|--------|--------|--------|--------|--------|--------|--------|-------|
| 国立公園 | 十和田八幡平 (十和田地区) | 3,120 | 2,880 | 2,572 | 2,520 | 2,470 | 2,492 | 2,706 | 3,342 | 3,149 | 2,917 | 2,833 | 97.1 |
| 国定公園 | 下北半島 | 1,275 | 1,273 | 1,384 | 1,402 | 1,392 | 1,411 | 1,429 | 1,656 | 1,539 | 1,395 | 1,360 | 97.5 |
| | 津軽 | 2,839 | 2,964 | 2,970 | 2,946 | 3,028 | 3,170 | 3,087 | 3,335 | 3,165 | 3,228 | 3,085 | 95.6 |
| | 浅虫夏泊 | 1,081 | 1,003 | 970 | 891 | 1,556 | 1,662 | 1,818 | 1,922 | 1,892 | 1,653 | 1,651 | 99.9 |
| 県立 | 大鰐碓ヶ関温泉郷 | 904 | 749 | 631 | 636 | 575 | 647 | 644 | 664 | 612 | 646 | 806 | 124.8 |
| 自然 | 種差海岸階上岳 | 682 | 720 | 619 | 637 | 629 | 571 | 533 | 443 | 657 | 609 | 594 | 97.5 |
| 公園 | 名久井岳 | 512 | 492 | 453 | 478 | 398 | 398 | 408 | 482 | 393 | 333 | 392 | 117.7 |
| | 岩木高原 | 496 | 517 | 495 | 503 | 510 | 603 | 564 | 651 | 590 | 555 | 498 | 89.7 |
| | 黒石温泉郷 | 1,011 | 943 | 917 | 889 | 930 | 901 | 846 | 915 | 737 | 697 | 692 | 99.3 |
| | 芦野池沼群 | 604 | 635 | 618 | 564 | 539 | 640 | 560 | 638 | 530 | 908 | 809 | 89.1 |
| | 赤石溪流暗門の滝 | 444 | 475 | 570 | 678 | 585 | 589 | 624 | 718 | 728 | 684 | 666 | 97.4 |
| | 小計 | 5,734 | 5,534 | 5,273 | 5,276 | 5,722 | 6,011 | 5,997 | 6,433 | 6,139 | 6,085 | 6,108 | 100.4 |
| | 合計 | 12,968 | 12,651 | 12,199 | 12,144 | 12,612 | 13,084 | 13,219 | 14,766 | 13,992 | 13,625 | 13,386 | 98.2 |

自然公園観光レクリエーション客入込数の推移



7 自然公園観光レクリエーション客月別入込数

(単位：千人、%)

| 種別 | 名称 | 1月 | 2月 | 3月 | 4月 | 5月 | 6月 | 7月 | 8月 | 9月 | 10月 | 11月 | 12月 | 合計 | |
|------|-------------------|-----|-----|-----|------|-------|-------|-------|-------|-------|-------|-----|-------|--------|-----|
| 国立公園 | 十和田八幡平 (十和田地区) | 87 | 293 | 99 | 129 | 253 | 203 | 284 | 408 | 265 | 549 | 173 | 90 | 2,833 | |
| | 下北半島 | 52 | 42 | 30 | 33 | 171 | 166 | 196 | 241 | 192 | 184 | 31 | 22 | 1,360 | |
| 国定公園 | 津軽 | 74 | 65 | 83 | 136 | 324 | 268 | 318 | 1,132 | 244 | 244 | 111 | 86 | 3,085 | |
| 自然公園 | 浅虫夏泊 | 111 | 116 | 130 | 114 | 187 | 129 | 163 | 249 | 142 | 132 | 99 | 79 | 1,651 | |
| | 大鰐碓ヶ関温泉郷 | 75 | 65 | 56 | 47 | 66 | 63 | 71 | 81 | 75 | 85 | 72 | 50 | 806 | |
| | 種差海岸階上岳 | 21 | 6 | 10 | 20 | 51 | 42 | 76 | 245 | 50 | 46 | 18 | 9 | 594 | |
| | 名久井岳 | 5 | 11 | 6 | 24 | 142 | 32 | 48 | 27 | 57 | 18 | 15 | 7 | 392 | |
| | 岩木高原 | 83 | 17 | 17 | 21 | 45 | 35 | 41 | 61 | 94 | 47 | 19 | 18 | 498 | |
| | 黒石温泉郷 | 13 | 12 | 20 | 30 | 65 | 53 | 57 | 62 | 50 | 217 | 98 | 15 | 692 | |
| | 芦野池沼群 | 5 | 5 | 7 | 66 | 268 | 53 | 104 | 165 | 62 | 44 | 44 | 21 | 9 | 809 |
| | 赤石溪流暗門の滝 | 8 | 9 | 9 | 12 | 26 | 42 | 98 | 163 | 110 | 145 | 145 | 34 | 10 | 666 |
| | 小計 | 321 | 241 | 255 | 334 | 850 | 449 | 658 | 1,053 | 640 | 734 | 376 | 197 | 6,108 | |
| | 合計 | 534 | 641 | 467 | 632 | 1,598 | 1,086 | 1,456 | 2,834 | 1,341 | 1,711 | 691 | 395 | 13,386 | |
| 構成比 | 4.0 | 4.8 | 3.5 | 4.7 | 11.9 | 8.1 | 10.9 | 21.2 | 10.0 | 12.8 | 5.2 | 3.0 | 100.0 | | |

8 十和田八幡平国立公園(十和田地区)観光レクリエーション客入込数
 (1) 月別利用者数の推移

(単位：人、%)

| 区分 | 定期バス及び貸切バス | | | | | | | | | | | | 乗用車他 1月～12月 | 合計 | 指数 (平成8年を 100とする) | |
|-----|------------|--------|--------|--------|--------|--------|--------|--------|--------|---------|--------|--------|----------------|-----------|-------------------------|-------|
| | 1月 | 2月 | 3月 | 4月 | 5月 | 6月 | 7月 | 8月 | 9月 | 10月 | 11月 | 12月 | | | | 小計 |
| 8年 | 4,672 | 9,018 | 8,720 | 23,557 | 90,409 | 86,099 | 59,109 | 90,311 | 85,173 | 183,472 | 42,381 | 5,025 | 687,946 | 2,432,054 | 3,120,000 | 100.0 |
| 9年 | 4,522 | 5,985 | 7,245 | 26,970 | 80,600 | 88,020 | 59,131 | 83,504 | 81,888 | 174,728 | 35,340 | 3,552 | 651,485 | 2,228,515 | 2,880,000 | 92.3 |
| 10年 | 4,237 | 5,231 | 5,590 | 24,513 | 73,463 | 73,501 | 44,346 | 73,675 | 66,945 | 142,309 | 21,244 | 3,724 | 538,778 | 2,033,222 | 2,572,000 | 82.4 |
| 11年 | 5,728 | 9,967 | 7,073 | 21,774 | 63,491 | 73,984 | 41,626 | 68,818 | 65,428 | 135,505 | 25,823 | 6,630 | 525,847 | 1,994,153 | 2,520,000 | 80.8 |
| 12年 | 6,648 | 11,765 | 6,496 | 20,746 | 69,879 | 66,711 | 39,369 | 64,228 | 59,586 | 130,904 | 26,760 | 5,402 | 508,494 | 1,961,506 | 2,470,000 | 79.2 |
| 13年 | 5,854 | 13,709 | 8,467 | 26,912 | 72,575 | 71,399 | 40,785 | 66,244 | 63,774 | 139,924 | 35,999 | 5,057 | 550,699 | 1,941,301 | 2,492,000 | 79.9 |
| 14年 | 5,360 | 13,718 | 7,975 | 29,320 | 70,289 | 77,876 | 46,174 | 65,410 | 71,291 | 139,344 | 31,270 | 8,918 | 566,945 | 2,139,055 | 2,706,000 | 86.7 |
| 15年 | 14,478 | 26,649 | 17,951 | 36,794 | 77,499 | 83,464 | 42,203 | 64,497 | 70,242 | 125,275 | 29,897 | 10,595 | 599,544 | 2,742,456 | 3,342,000 | 107.1 |
| 16年 | 9,419 | 33,449 | 21,761 | 35,775 | 72,959 | 78,157 | 46,354 | 64,653 | 74,180 | 107,129 | 32,339 | 6,882 | 583,057 | 2,565,943 | 3,149,000 | 100.9 |
| 17年 | 4,443 | 23,978 | 7,960 | 31,059 | 63,414 | 61,996 | 42,229 | 69,917 | 62,455 | 128,100 | 30,547 | 4,775 | 530,873 | 2,386,127 | 2,917,000 | 93.5 |
| 18年 | 4,316 | 11,142 | 8,971 | 29,922 | 65,209 | 59,819 | 42,779 | 65,653 | 68,282 | 133,995 | 30,432 | 3,186 | 523,706 | 2,309,294 | 2,833,000 | 90.8 |

(2) 入園口別利用者数

(単位：人、%)

| 区分 | 青森口 | 三沢口 | 黒石口 | 三戸・五戸口 | 十和田南口 | 合計 |
|---------|-----------|---------|---------|---------|-----------|-----------|
| 8年 | 1,063,920 | 652,080 | 368,160 | 93,600 | 942,240 | 3,120,000 |
| 9年 | 915,840 | 604,800 | 354,240 | 97,920 | 907,200 | 2,880,000 |
| 10年 | 869,336 | 560,696 | 326,644 | 92,592 | 722,732 | 2,572,000 |
| 11年 | 866,880 | 559,440 | 294,840 | 98,280 | 700,560 | 2,520,000 |
| 12年 | 849,680 | 543,400 | 239,590 | 101,270 | 736,060 | 2,470,000 |
| 13年 | 784,980 | 583,128 | 229,264 | 114,632 | 779,996 | 2,492,000 |
| 14年 | 857,802 | 665,676 | 235,422 | 129,888 | 817,212 | 2,706,000 |
| 15年 | 949,128 | 929,076 | 257,334 | 163,758 | 1,042,704 | 3,342,000 |
| 16年 | 938,402 | 821,889 | 251,920 | 125,960 | 1,010,829 | 3,149,000 |
| 17年 | 942,191 | 688,412 | 221,692 | 96,261 | 968,444 | 2,917,000 |
| 18年 | 889,562 | 660,089 | 243,638 | 82,157 | 957,554 | 2,833,000 |
| 18年／17年 | 94.4 | 95.9 | 109.9 | 85.3 | 98.9 | 97.1 |

(3) 平成18年月別利用状況

(単位：人、%)

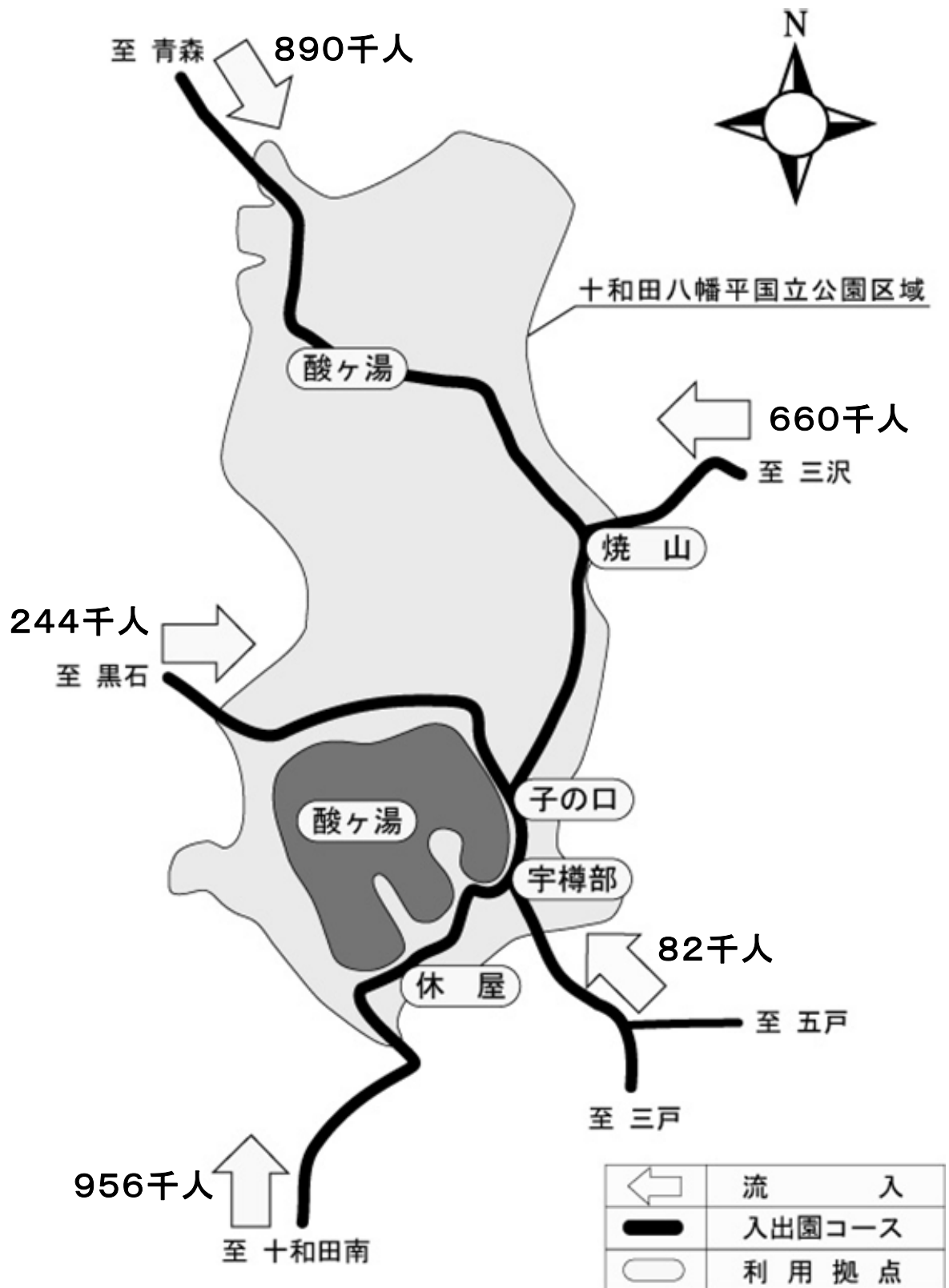
| 区分 | 1月 | 2月 | 3月 | 4月 | 5月 | 6月 | 7月 | 8月 | 9月 | 10月 | 11月 | 12月 | 合計 |
|------|--------|---------|--------|---------|---------|---------|---------|---------|---------|---------|---------|--------|-----------|
| バス | 4,316 | 11,142 | 8,971 | 29,922 | 65,209 | 59,819 | 42,779 | 65,653 | 68,282 | 133,995 | 30,432 | 3,186 | 523,706 |
| 乗用車他 | 82,684 | 281,858 | 90,029 | 99,078 | 187,791 | 143,181 | 241,221 | 342,347 | 196,718 | 415,005 | 142,568 | 86,814 | 2,309,294 |
| 合計 | 87,000 | 293,000 | 99,000 | 129,000 | 253,000 | 203,000 | 284,000 | 408,000 | 265,000 | 549,000 | 173,000 | 90,000 | 2,833,000 |
| 構成比 | 3.1 | 10.3 | 3.5 | 4.6 | 8.9 | 7.2 | 10.0 | 14.4 | 9.4 | 19.4 | 6.1 | 3.2 | 100.0 |

(4) 月別入園口別利用状況

(単位：人、%)

| 区分 | 定期バス及び貸切バス | | | | | | | | | | | | 乗用車他 | | 合計 |
|-------|------------|--------|-------|--------|--------|--------|--------|--------|--------|---------|--------|-------|---------|-----------|-----------|
| | 1月 | 2月 | 3月 | 4月 | 5月 | 6月 | 7月 | 8月 | 9月 | 10月 | 11月 | 12月 | 小計 | 1月～12月 | |
| 青森口 | 1,688 | 3,544 | 3,882 | 7,595 | 20,085 | 20,085 | 14,347 | 21,604 | 24,811 | 41,689 | 8,439 | 1,014 | 168,783 | 720,779 | 889,562 |
| 三沢口 | 842 | 3,367 | 1,368 | 5,472 | 11,890 | 9,681 | 9,996 | 14,942 | 13,363 | 27,568 | 5,682 | 1,052 | 105,223 | 554,866 | 660,089 |
| 黒石口 | 158 | 1,371 | 421 | 5,161 | 8,742 | 7,795 | 3,107 | 4,266 | 5,846 | 12,956 | 2,686 | 159 | 52,668 | 190,970 | 243,638 |
| 三戸五戸口 | 111 | 392 | 266 | 695 | 1,546 | 829 | 348 | 947 | 747 | 962 | 540 | 15 | 7,398 | 74,759 | 82,157 |
| 十和田南口 | 1,517 | 2,468 | 3,034 | 10,999 | 22,946 | 21,429 | 14,981 | 23,894 | 23,515 | 50,820 | 13,085 | 946 | 189,634 | 767,920 | 957,554 |
| 合計 | 4,316 | 11,142 | 8,971 | 29,922 | 65,209 | 59,819 | 42,779 | 65,653 | 68,282 | 133,995 | 30,432 | 3,186 | 523,706 | 2,309,294 | 2,833,000 |
| 構成比 | 0.8 | 2.1 | 1.7 | 5.7 | 12.5 | 11.4 | 8.2 | 12.5 | 13.0 | 25.6 | 5.8 | 0.6 | 100.0 | — | — |

(5) 十和田湖周辺流量図



9 十和田湖遊覧船利用状況
(1) 一般客・団体客別及び月別利用者数

(単位：人、%)

| 区分 | 1月 | 2月 | 3月 | 4月 | 5月 | 6月 | 7月 | 8月 | 9月 | 10月 | 11月 | 12月 | 合計 | 対前年比 | 構成比 |
|------|-------|-------|-------|-------|--------|--------|--------|--------|--------|--------|--------|-------|---------|-------|-------|
| 一般客 | 968 | 1,290 | 1,301 | 2,132 | 9,101 | 5,813 | 9,893 | 27,912 | 11,491 | 28,830 | 6,560 | 392 | 105,683 | 73.6% | 35.3 |
| 団体客 | 630 | 319 | 529 | 7,410 | 20,601 | 17,843 | 14,074 | 24,495 | 19,920 | 68,036 | 19,244 | 473 | 193,574 | 72.9% | 64.7 |
| 合計 | 1,598 | 1,609 | 1,830 | 9,542 | 29,702 | 23,656 | 23,967 | 52,407 | 31,411 | 96,866 | 25,804 | 865 | 299,257 | 73.1% | 100.0 |
| 対前年比 | 73.0% | 36.6% | 82.4% | 87.4% | 94.8% | 89.4% | 95.3% | 105.8% | 112.1% | 100.6% | 102.0% | 66.8% | 98.7% | — | — |
| 構成比 | 0.5 | 0.5 | 0.6 | 3.2 | 10.0 | 7.9 | 8.0 | 17.6 | 10.5 | 32.4 | 8.6 | 0.3 | 100.1 | — | — |

※ 団体客とは、10人以上のものをいう。

(2) 乗船地(周遊地)別及び月別利用者数

(単位：人、%)

| 区分 | 1月 | 2月 | 3月 | 4月 | 5月 | 6月 | 7月 | 8月 | 9月 | 10月 | 11月 | 12月 | 合計 | 対前年比 | 構成比 |
|-----|-------|-------|-------|-------|--------|--------|--------|--------|--------|--------|--------|-----|---------|--------|-------|
| 子の口 | — | — | — | 3,711 | 12,672 | 11,118 | 9,215 | 18,361 | 12,477 | 39,079 | 9,204 | — | 115,837 | 92.7% | 38.7 |
| 休屋 | — | — | — | 3,835 | 10,583 | 8,564 | 6,060 | 17,721 | 11,905 | 36,908 | 9,459 | — | 105,035 | 102.9% | 35.1 |
| 中の湖 | 1,598 | 1,609 | 1,830 | 1,996 | 6,447 | 3,974 | 8,692 | 16,325 | 7,029 | 20,879 | 7,141 | 865 | 78,385 | 103.1% | 26.2 |
| 合計 | 1,598 | 1,609 | 1,830 | 9,542 | 29,702 | 23,656 | 23,967 | 52,407 | 31,411 | 96,866 | 25,804 | 865 | 299,257 | 98.7% | 100.0 |

※ 「中の湖」は、休屋を出発し、中の湖を周遊し、休屋に帰る。

(3) 月別利用者数の推移

(単位：人、%)

| 区分 | 1月 | 2月 | 3月 | 4月 | 5月 | 6月 | 7月 | 8月 | 9月 | 10月 | 11月 | 12月 | 合計 | 対前年比 | 指数 |
|-----|-------|-------|-------|--------|--------|--------|--------|---------|--------|---------|--------|-------|---------|-------|-------|
| 8年 | 940 | — | — | 18,712 | 67,299 | 70,013 | 57,683 | 111,446 | 72,605 | 196,098 | 39,338 | 1,070 | 635,204 | — | 100.0 |
| 9年 | 904 | — | — | 19,238 | 62,426 | 65,306 | 58,837 | 97,180 | 68,323 | 196,389 | 33,048 | 996 | 602,647 | 94.9 | 94.9 |
| 10年 | 1,186 | — | — | 18,359 | 58,501 | 56,934 | 52,921 | 90,101 | 56,414 | 137,712 | 21,264 | 1,177 | 494,569 | 82.1 | 77.9 |
| 11年 | 1,709 | 3,891 | — | 14,256 | 51,731 | 47,156 | 41,624 | 78,050 | 50,272 | 145,162 | 30,187 | 1,287 | 465,325 | 94.1 | 73.3 |
| 12年 | 2,253 | 5,108 | — | 12,373 | 49,228 | 45,193 | 33,351 | 77,924 | 43,008 | 135,476 | 31,864 | 1,769 | 437,547 | 94.0 | 68.9 |
| 13年 | 1,948 | 1,754 | — | 14,320 | 47,665 | 42,666 | 33,280 | 66,592 | 42,721 | 137,397 | 25,449 | 1,638 | 415,430 | 94.9 | 65.4 |
| 14年 | 2,309 | 5,054 | 265 | 14,757 | 42,994 | 36,480 | 31,984 | 63,052 | 44,039 | 129,369 | 23,936 | 2,902 | 397,141 | 95.6 | 62.5 |
| 15年 | 3,548 | 9,778 | 5,757 | 14,897 | 44,079 | 42,657 | 35,129 | 63,291 | 40,880 | 123,208 | 23,719 | 2,299 | 409,242 | 103.0 | 64.4 |
| 16年 | 2,611 | 6,416 | 3,884 | 11,379 | 40,262 | 32,499 | 29,556 | 55,799 | 33,080 | 106,382 | 22,122 | 1,564 | 345,554 | 84.4 | 54.4 |
| 17年 | 2,188 | 4,399 | 2,220 | 10,914 | 31,322 | 26,463 | 25,148 | 49,548 | 28,013 | 96,306 | 25,290 | 1,295 | 303,106 | 87.7 | 47.7 |
| 18年 | 1,598 | 1,609 | 1,830 | 9,542 | 29,702 | 23,656 | 23,967 | 52,407 | 31,411 | 96,866 | 25,804 | 865 | 299,257 | 98.7 | 47.1 |

※ 指数は、平成8年を100とする。

(4) 地域別教育旅行利用状況

(単位：件、人)

| 区分 | 北海道 | | 東北 | | 関東・信越 | | 中部・北陸 | | 関西 | | 中国 | | 四国・九州 | | 合計 | |
|-----|-----|--------|----|-------|-------|-------|-------|-----|----|-------|----|-----|-------|-----|-----|--------|
| | 件数 | 人員 | 件数 | 人員 | 件数 | 人員 | 件数 | 人員 | 件数 | 人員 | 件数 | 人員 | 件数 | 人員 | 件数 | 人員 |
| 13年 | 121 | 17,268 | 36 | 3,246 | 43 | 5,331 | 3 | 216 | 15 | 1,799 | 0 | 0 | 3 | 233 | 221 | 28,093 |
| 14年 | 97 | 13,352 | 28 | 2,037 | 37 | 5,039 | 0 | 0 | 13 | 1,671 | 1 | 83 | 0 | 0 | 176 | 22,182 |
| 15年 | 80 | 10,218 | 26 | 1,859 | 39 | 5,392 | 2 | 96 | 13 | 1,849 | 1 | 48 | 1 | 170 | 162 | 19,632 |
| 16年 | 79 | 10,969 | 25 | 1,969 | 37 | 5,000 | 0 | 0 | 19 | 1,918 | 2 | 84 | 0 | 0 | 162 | 19,940 |
| 17年 | 79 | 9,686 | 19 | 1,057 | 50 | 5,776 | 3 | 91 | 18 | 1,827 | 3 | 121 | 2 | 66 | 174 | 18,624 |
| 18年 | 65 | 7,432 | 14 | 1,526 | 27 | 3,793 | 0 | 0 | 10 | 1,330 | 1 | 148 | 0 | 0 | 117 | 14,229 |

10 八甲田ロープウェイ利用状況

(単位：人、%)

| 区分 | 平成 1 8 年 | | | | | | | | | | | | 17年 | 対前年比 | |
|--------|----------|--------|--------|--------|--------|--------|--------|--------|--------|--------|--------|--------|---------|---------|-------|
| | 1月 | 2月 | 3月 | 4月 | 5月 | 6月 | 7月 | 8月 | 9月 | 10月 | 11月 | 12月 | | | 合計 |
| 一般輸送人員 | 19,626 | 19,103 | 21,307 | 15,108 | 19,791 | 11,343 | 16,048 | 45,893 | 23,104 | 63,555 | 8,449 | 27,530 | 290,857 | 289,664 | 100.4 |
| 団体輸送人員 | 1,289 | 3,280 | 2,211 | 1,387 | 3,515 | 3,379 | 3,225 | 8,354 | 5,037 | 26,451 | 3,868 | 285 | 62,281 | 55,837 | 111.5 |
| 合計輸送人員 | 20,915 | 22,383 | 23,518 | 16,495 | 23,306 | 14,722 | 19,273 | 54,247 | 28,141 | 90,006 | 12,317 | 27,815 | 353,138 | 345,501 | 102.2 |
| 構成比 | 5.9 | 6.3 | 6.7 | 4.7 | 6.6 | 4.2 | 5.5 | 15.4 | 8.0 | 25.5 | 3.5 | 7.9 | 100.0 | — | — |

1.1 国定公園観光レクリエーション客地域別入込数

(1) 下北半島国定公園

(単位：人、%)

| 年次 地域 | 14年 | 15年 | 16年 | 17年 | 18年 | 対前年比 |
|----------|-----------|-----------|-----------|-----------|-----------|-------|
| 恐山 | 390,000 | 446,000 | 432,000 | 404,000 | 387,000 | 95.8 |
| 薬研 | 343,000 | 419,000 | 374,000 | 324,000 | 289,000 | 89.2 |
| 尻屋 | 142,000 | 148,000 | 150,000 | 131,000 | 131,000 | 100.0 |
| 大間 | 218,000 | 260,000 | 220,000 | 204,000 | 232,000 | 113.7 |
| 仏ヶ浦 | 231,000 | 244,000 | 219,000 | 174,000 | 190,000 | 109.2 |
| 脇野沢 | 39,000 | 46,000 | 42,000 | 33,000 | 29,000 | 87.9 |
| 湯野川 | 66,000 | 93,000 | 102,000 | 125,000 | 102,000 | 81.6 |
| 合計 | 1,429,000 | 1,656,000 | 1,539,000 | 1,395,000 | 1,360,000 | 97.5 |

(2) 津軽国定公園

(単位：人、%)

| 年次 地域 | 14年 | 15年 | 16年 | 17年 | 18年 | 対前年比 |
|-------------------|-----------|-----------|-----------|-----------|-----------|------|
| 竜飛 褰月 | 409,000 | 379,000 | 357,000 | 375,000 | 367,000 | 97.9 |
| 権現崎 十三湖 屏風山 | 628,000 | 707,000 | 649,000 | 672,000 | 668,000 | 99.4 |
| 深浦 鱒ヶ沢 十二湖 | 1,170,000 | 1,236,000 | 1,219,000 | 1,225,000 | 1,178,000 | 96.2 |
| 岩木山 | 880,000 | 1,013,000 | 940,000 | 956,000 | 872,000 | 91.2 |
| 合計 | 3,087,000 | 3,335,000 | 3,165,000 | 3,228,000 | 3,085,000 | 95.6 |

12 主要キャンプ場利用状況

(単位：人、%)

| 所在地 | 名 称 | 16年 | 17年 | 18年 | 対前年比 |
|-------|-----------------------|---------|---------|---------|--------|
| 青森市 | 3 キャンプ場 合計 | 8,078 | 9,128 | 8,543 | 93.6 |
| 弘前市 | 2 キャンプ場 合計 | 1,899 | 2,226 | 65,715 | 2952.2 |
| | 青少年スポーツセンターキャンプ場 | 9,093 | 6,576 | 4,854 | 73.8 |
| | 緑地休養施設キャンプ場 | 300 | 350 | 332 | 94.9 |
| 八戸市 | 1 キャンプ場 | 621 | 459 | 402 | 87.6 |
| 五所川原市 | 金木町オートキャンプ場 | 3,860 | 3,758 | 3,353 | 89.2 |
| | 1 キャンプ場 | 314 | 321 | 746 | 232.4 |
| 十和田市 | 宇樽部キャンプ場 | 4,008 | 3,477 | 3,415 | 98.2 |
| 三沢市 | 三沢オートキャンプ場 | 4,868 | 4,309 | 3,277 | 76.1 |
| | 小川原湖畔キャンプ場 | 3,256 | 3,125 | 3,586 | 114.8 |
| むつ市 | 早掛レイクサイドヒルキャンプ場 | 4,058 | 3,524 | 4,393 | 124.7 |
| | 川内町キャンプ場 | 414 | 262 | 251 | 95.8 |
| | 薬研キャンプ場 | 4,583 | 3,364 | 休業 | — |
| つがる市 | つがる地球村オートキャンプ場 | 2,567 | 2,877 | 3,156 | 109.7 |
| 平川市 | 白岩森林公園キャンプ場 | 425 | 165 | 181 | 109.7 |
| 平内町 | 2 キャンプ場 合計 | 18,842 | 16,287 | 7,999 | 49.1 |
| 外ヶ浜町 | 観瀾山公園キャンプ場 | 968 | 1,017 | 872 | 85.7 |
| | おだいばオートキャンプ場 | 1,176 | 7,825 | 1,004 | 12.8 |
| | 竜飛シーサイドパーク | 2,133 | 27,884 | 2,297 | 8.2 |
| 今別町 | 鑄釜崎キャンプ場 | 8,217 | 963 | 7,472 | 775.9 |
| | 高野崎キャンプ場 | 26,100 | 1,650 | 23,609 | 1430.8 |
| 蓬田村 | 玉松キャンプ場 | 155 | 257 | 303 | 117.9 |
| 鱒ヶ沢町 | 鱒ヶ沢キャンピングパーク | 20,654 | 4,817 | 17,089 | 354.8 |
| | 白神キャンプ場 | — | 82 | 109 | 132.9 |
| 深浦町 | 3 キャンプ場 合計 | 21,300 | 21,480 | 19,490 | 90.7 |
| | 十二湖リフレッシュ村 | 39,959 | 40,700 | 39,610 | 97.3 |
| | 大間越ロマンの里オートキャンプ場 | 6,906 | 7,040 | 6,840 | 97.2 |
| 西目屋村 | アクアグリーンビレッジANMONキャンプ場 | 2,798 | 2,172 | 2,029 | 93.4 |
| 大鰐町 | あじらの森キャンプ場 | 5,041 | 4,396 | 4,221 | 96.0 |
| 中泊町 | 折腰内キャンプ場 | 4,277 | 3,588 | 3,668 | 102.2 |
| 野辺地町 | 十府ヶ浦海水浴場キャンプ場 | 742 | 412 | 367 | 89.1 |
| | 柴崎キャンプ場 | 302 | 258 | 333 | 129.1 |
| 七戸町 | 東八甲田家族旅行村 | 2,949 | 2,025 | 31,338 | 1547.6 |
| | 天間林村森林公園 | 590 | 615 | 1,330 | 216.3 |
| | 天間林村中央公園(バンガロー) | 537 | 1,330 | 645 | 48.5 |
| 六戸町 | 舘野公園キャンプ場 | 195 | 247 | 250 | 101.2 |
| 横浜町 | 砂浜海水浴場キャンプ場 | 480 | 5,840 | 2,534 | 43.4 |
| 東北町 | 浜台キャンプ場 | 4,330 | 3,827 | 4,436 | 115.9 |
| | 清水目ダムオートキャンプ場 | 1,990 | 1,386 | 837 | 60.4 |
| | 小川原湖ふれあい村オートキャンプ場 | 5,107 | 5,105 | 19,684 | 385.6 |
| | 小川原湖公園キャンプ場 | 7,882 | 8,211 | 15,434 | 188.0 |
| おいらせ町 | 2 キャンプ場 合計 | 1,973 | 3,493 | 1,737 | 49.7 |
| 大間町 | 大間崎テントサイト | 2,448 | 1,717 | 2,364 | 137.7 |
| 佐井村 | がんかけキャンプ場 | 147 | 108 | 252 | 233.3 |
| 三戸町 | 迷ヶ平キャンプ場 | 32,824 | 33,635 | 39,968 | 118.8 |
| 五戸町 | 小渡平公園 | 174 | 370 | 314 | 84.9 |
| 南部町 | 名川チェリリン村オートキャンプ場 | 2,778 | 3,609 | 3,148 | 87.2 |
| 新郷村 | 間木ノ平グリーンパークキャンプ場 | 3,482 | 3,188 | 72,453 | 2272.7 |
| | 平小沢キャンプ場 | 1,320 | 1,734 | 108 | 6.2 |
| | 合 計 | 277,120 | 261,189 | 436,348 | 167.1 |

13 主要海（湖）水浴場利用状況

(単位：人、%)

| 所在地 | 名 称 | 16年 | 17年 | 18年 | 対前年比 |
|---------|---------------------|-----------|---------|---------|-------|
| 青 森 市 | 2 海 水 浴 場 | 98,131 | 79,074 | 70,372 | 89.0 |
| 八 戸 市 | 1 海 水 浴 場 | 265,565 | 143,349 | 145,420 | 101.4 |
| 五所川原市 | 脇 元 海 水 浴 場 | 10,316 | 8,317 | 8,816 | 106.0 |
| 三 沢 市 | 小 川 原 湖 水 浴 場 | 151,153 | 147,942 | 58,898 | 39.8 |
| | 三 沢 ビ ー ド ル ビ ー チ | 48,607 | 33,752 | 30,424 | 90.1 |
| む つ 市 | 海 水 浴 場 (5ヶ所合計) | 3,246 | 1,878 | 832 | 44.3 |
| | か わ う ち ま り ん び ー ち | 7,552 | 9,007 | 10,101 | 112.1 |
| | 海 浜 公 園 | 2,745 | 2,157 | 1,214 | 56.3 |
| つ が る 市 | 出 来 島 海 水 浴 場 | 7,953 | 8,200 | 8,435 | 102.9 |
| | マ グ ァ ビ ー チ 海 浜 公 園 | 7,810 | 8,630 | 10,854 | 125.8 |
| 平 内 町 | 2 海 水 浴 場 | 22,685 | 12,278 | 12,875 | 104.9 |
| 外ヶ浜町 | 観 瀾 山 公 園 海 水 浴 場 | 7,142 | 9,350 | 8,940 | 95.6 |
| | 平 館 海 水 浴 場 | 10,830 | 9,336 | 8,332 | 89.2 |
| 蓬 田 村 | 玉 松 海 水 浴 場 | 16,049 | 16,229 | 5,949 | 36.7 |
| 鱒ヶ沢町 | 鱒 ヶ 沢 海 水 浴 場 | 125,345 | 111,229 | 110,416 | 99.3 |
| 深 浦 町 | 5 海 水 浴 場 | 192,890 | 194,030 | 192,480 | 99.2 |
| 中 泊 町 | 折 腰 内 海 水 浴 場 | 20,196 | 23,569 | 24,109 | 102.3 |
| | 小 泊 マ リ ン パ ー ク | 4,551 | 4,557 | 6,219 | 136.5 |
| 野 辺 地 町 | 十 符 ヶ 浦 海 水 浴 場 | 38,513 | 30,533 | 16,643 | 54.5 |
| 横 浜 町 | 砂 浜 海 水 浴 場 | 8,000 | 5,840 | 2,534 | 43.4 |
| 東 北 町 | 浜 台 湖 水 浴 場 | 2,191 | 1,691 | 1,985 | 117.4 |
| | 湖 水 浴 場 | 8,569 | 8,635 | 13,094 | 151.6 |
| 合 計 | | 1,060,039 | 869,583 | 748,942 | 86.1 |

14 主要スキー場利用状況

(単位：人、%)

| 所在地 | 名 称 | 16年 | 17年 | 18年 | 対前年比 |
|---------|--------------------|---------|---------|---------|-------|
| 青森市 | 2 スキ ー 場 | 220,306 | 280,162 | 75,665 | 27.0 |
| 弘前市 | 1 スキ ー 場 | 4,632 | 4,678 | 4,691 | 100.3 |
| | 岩木山百沢スキー場 | 29,295 | 25,388 | 19,821 | 78.1 |
| | 岩木スカイラインスキー場(春スキー) | 1,893 | 3,265 | 2,470 | 75.7 |
| | ロマントピアスキー場 | 8,980 | 9,590 | 17,460 | 182.1 |
| 五所川原市 | 神 山 スキ ー 場 | 1,218 | 1,582 | 1,614 | 102.0 |
| | 嘉 瀬 スキ ー 場 | 2,229 | 3,362 | 2,703 | 80.4 |
| 十和田市 | 板 の 沢 スキ ー 場 | 6,456 | 4,885 | 4,505 | 92.2 |
| | 十和田湖温泉スキー場 | 12,678 | 13,748 | 10,136 | 73.7 |
| 三 沢 市 | 市民の森公園歩くスキー | 40 | 267 | 151 | 56.6 |
| む つ 市 | 1 スキ ー 場 | 31,605 | 37,950 | 37,019 | 97.5 |
| | 兔 沢 スキ ー 場 | 1,629 | 3,291 | 1,880 | 57.1 |
| つ がる市 | 柎 子 岳 スキ ー 場 | 845 | 510 | 0 | 0.0 |
| 平 内 町 | 1 スキ ー 場 | 4,452 | 4,204 | 4,360 | 103.7 |
| 外ヶ浜町 | 町 営 スキ ー 場 | 1,548 | 1,438 | 1,562 | 108.6 |
| 今 別 町 | 町 営 スキ ー 場 | 5,300 | 2,564 | 0 | 0.0 |
| 鱒ヶ沢町 | 大 高 山 スキ ー 場 | 2,723 | 2,110 | 閉鎖 | — |
| | 鱒 ヶ 沢 スキ ー 場 | 303,000 | 288,000 | 156,351 | 54.3 |
| 深 浦 町 | 1 スキ ー 場 | 350 | 460 | 18年休止 | — |
| 大 鰐 町 | 大 鰐 温 泉 スキ ー 場 | 87,217 | 96,610 | 84,248 | 87.2 |
| 中 泊 町 | 町 営 スキ ー 場 | 1,019 | 1,390 | 1,020 | 73.4 |
| 野 辺 地 町 | ま か ど 温 泉 スキ ー 場 | 31,420 | 31,047 | 25,538 | 82.3 |
| 七 戸 町 | 町 営 スキ ー 場 | 13,861 | 25,846 | 30,466 | 117.9 |
| 東 北 町 | 町 営 スキ ー 場 | 1,104 | 1,179 | 881 | 74.7 |
| 田 子 町 | 創遊村229スキーランド | 6,180 | 5,884 | 4,830 | 82.1 |
| 新 郷 村 | 金 ヶ 沢 スキ ー 場 | 2,000 | 1,600 | 2,000 | 125.0 |
| 合 計 | | 781,980 | 851,010 | 489,371 | 57.5 |

15 ゴルフ場利用状況

(単位：人、%)

| 所在地 | 名 称 | 16年 | 17年 | 18年 | 対前年比 |
|---------|----------------|---------|---------|---------|-------|
| 青 森 市 | 3 ゴ ル フ 場 | 78,540 | 64,055 | 65,735 | 102.6 |
| 弘 前 市 | 3 ゴ ル フ 場 | 36,361 | 32,046 | 31,210 | 97.4 |
| 八 戸 市 | 1 ゴ ル フ 場 | 16,580 | 16,580 | 13,779 | 83.1 |
| 十 和 田 市 | みちのく国際ゴルフ倶楽部 | 30,407 | 27,978 | 29,403 | 105.1 |
| | 八甲田ビューカントリー倶楽部 | 29,021 | 28,208 | 26,401 | 93.6 |
| 平 川 市 | 2 ゴ ル フ 場 | 39,500 | 37,530 | 40,532 | 108.0 |
| 平 内 町 | 1 ゴ ル フ 場 | 21,869 | 23,099 | 21,740 | 94.1 |
| 鱒ヶ沢町 | 鱒ヶ沢高原ゴルフ場 | 31,117 | 28,008 | 25,467 | 90.9 |
| 大 鰐 町 | 青森ロイヤルゴルフクラブ | 14,854 | 15,779 | 16,098 | 102.0 |
| 六 戸 町 | 1 ゴ ル フ 場 | 30,054 | 26,064 | 28,166 | 108.1 |
| 階 上 町 | 1 ゴ ル フ 場 | 34,060 | 32,708 | 33,933 | 103.7 |
| 合 計 | | 362,363 | 332,055 | 332,464 | 100.1 |

16 フェリー利用状況

(単位：人、%)

| 区分 | 平成17年 | | | | | | | | | | | | 平成17年 | 対前年比 | |
|--|----------------|--------|--------|--------|--------|---------|---------|---------|---------|--------|--------|--------|-----------|-----------|-------|
| | 1月 | 2月 | 3月 | 4月 | 5月 | 6月 | 7月 | 8月 | 9月 | 10月 | 11月 | 12月 | | | 合計 |
| 東日本 フェリー | 青森⇄函館 | 19,959 | 14,029 | 24,747 | 28,385 | 51,295 | 47,504 | 106,002 | 42,622 | 36,477 | 25,315 | 24,877 | 456,355 | 481,186 | 94.8 |
| | 青森⇄室蘭 | 3,979 | 2,822 | 4,709 | 4,178 | 7,882 | 7,148 | 16,001 | 6,506 | 6,176 | 4,972 | 4,661 | 73,718 | 71,146 | 103.6 |
| | 八戸⇄苫小牧 | 7,934 | 7,802 | 9,935 | 9,831 | 12,910 | 11,238 | 25,148 | 12,726 | 8,882 | 8,275 | 廃止 | 131,497 | 195,453 | 67.3 |
| | 八戸⇄室蘭 | 2,106 | 1,606 | 848 | 廃止 | | | | | | | | 4,560 | 38,183 | 11.9 |
| | 大間⇄函館 | 5,713 | 3,710 | 4,298 | 6,670 | 17,247 | 17,947 | 33,216 | 14,327 | 11,389 | 6,103 | 5,824 | 139,111 | 129,782 | 107.2 |
| | 青森⇄函館 | 3,403 | 3,475 | 4,126 | 4,702 | 4,570 | 5,371 | 7,808 | 5,641 | 5,063 | 4,685 | 4,640 | 57,333 | 55,891 | 102.6 |
| | 青森⇄函館 | 2,760 | 2,873 | 4,514 | 4,910 | 5,834 | 5,484 | 9,008 | 5,688 | 5,200 | 4,700 | 4,254 | 60,308 | 52,731 | 114.4 |
| | 青森⇄函館 | 2,892 | 3,208 | 4,140 | 4,592 | 5,477 | 5,164 | 10,461 | 6,093 | 5,221 | 4,520 | 4,613 | 60,870 | 57,053 | 106.7 |
| 川 汽 船 定 規 | 八戸⇄苫小牧 | 11,876 | 9,251 | 11,654 | 12,603 | 13,917 | 16,737 | 26,233 | 14,156 | 11,493 | 11,101 | 20,986 | 169,857 | 158,773 | 107.0 |
| | 合計 | 60,622 | 48,776 | 68,971 | 75,871 | 119,132 | 122,171 | 233,877 | 107,759 | 89,901 | 69,671 | 69,855 | 1,153,609 | 1,240,198 | 93.0 |
| 麗 一 エ 湾 | 構成比 | 5.3 | 4.2 | 6.0 | 6.6 | 10.3 | 10.6 | 20.3 | 9.3 | 7.8 | 6.0 | 6.1 | 100.0 | 100 | — |
| | 蟹田⇄脇野沢 | — | — | — | 1,064 | 4,196 | 5,489 | 5,705 | 5,528 | 5,711 | 396 | — | 32,641 | 26,245 | 124.4 |
| ラ ン シ イ 野 沢 牛 滝 經 由 | 青森⇄佐井(脇野沢牛滝經由) | 398 | 324 | 246 | 402 | 1,306 | 988 | 2,366 | 1,187 | 813 | 438 | 370 | 9,672 | 9,388 | 103.0 |
| | 合計 | 398 | 324 | 246 | 1,466 | 5,502 | 6,477 | 8,071 | 6,715 | 6,524 | 834 | 370 | 42,313 | 35,633 | 118.7 |
| 構成比 | 0.9 | 0.8 | 0.6 | 3.5 | 13.0 | 12.7 | 15.3 | 19.1 | 15.9 | 15.4 | 2.0 | 0.9 | 100.0 | — | — |

17 観光遊覧船利用状況

(単位：人、%)

| 区分 | 平成18年 | | | | | | | | | | | | 平成17年 | 対前年比 | |
|-------------------|-------|-----|-----|-----|-------|-------|--------|--------|--------|-------|-----|-----|--------|--------|-------|
| | 1月 | 2月 | 3月 | 4月 | 5月 | 6月 | 7月 | 8月 | 9月 | 10月 | 11月 | 12月 | | | 合計 |
| 八戸港観光遊覧船(はやぶさII号) | — | — | — | 99 | 706 | 317 | 553 | 1,182 | 248 | 107 | 65 | — | 3,277 | 4,048 | 81.0 |
| 観光遊覧船シャーク号 | — | — | — | 130 | 342 | 498 | 901 | 1,032 | 361 | 155 | 25 | — | 3,444 | 4,258 | 80.9 |
| 仏ヶ浦海上観光 | — | — | — | 468 | 4,638 | 5,191 | 7,056 | 6,048 | 7,081 | 6,446 | — | — | 36,928 | 31,702 | 116.5 |
| 夢の平成号 | — | — | — | 15 | 146 | 112 | 162 | 440 | 268 | 29 | — | — | 1,172 | 1,253 | 93.5 |
| サイライト号 | — | — | — | 88 | 1,625 | 1,550 | 2,014 | 2,048 | 2,681 | 2,005 | — | — | 12,011 | 11,777 | 102.0 |
| 合計 | 0 | 0 | 0 | 800 | 7,457 | 7,668 | 10,686 | 10,750 | 10,639 | 8,742 | 90 | 0 | 56,832 | 54,341 | 104.6 |
| 構成比 | 0.0 | 0.0 | 0.0 | 1.4 | 13.1 | 13.5 | 18.8 | 18.9 | 18.7 | 15.4 | 0.2 | 0.0 | 100.0 | — | — |

18 高速バス利用状況

(単位：人、%)

| 区分 | 平成18年 | | | | | | | | | | | | 平成17年 対前年比 | | |
|---------|--------|--------|--------|--------|--------|--------|--------|--------|--------|--------|--------|--------|---------------|---------|-------|
| | 1月 | 2月 | 3月 | 4月 | 5月 | 6月 | 7月 | 8月 | 9月 | 10月 | 11月 | 12月 | | 合計 | |
| あすなろ号 | 2,086 | 1,505 | 2,041 | 1,724 | 2,227 | 1,917 | 2,016 | 3,088 | 2,226 | 2,305 | 1,968 | 1,847 | 24,950 | 22,733 | 109.8 |
| 盛岡→青森 | 1,736 | 1,441 | 2,039 | 1,740 | 2,149 | 1,839 | 1,979 | 3,112 | 2,036 | 2,138 | 1,925 | 1,998 | 24,132 | 26,682 | 90.4 |
| 小計 | 3,822 | 2,946 | 4,080 | 3,464 | 4,376 | 3,756 | 3,995 | 6,200 | 4,262 | 4,443 | 3,893 | 3,845 | 49,082 | 49,415 | 99.3 |
| ブルーシート号 | 2,965 | 1,896 | 3,245 | 2,646 | 3,367 | 2,446 | 2,756 | 4,673 | 3,122 | 2,938 | 2,689 | 2,514 | 35,257 | 34,995 | 100.7 |
| 仙台→青森 | 2,198 | 1,931 | 3,228 | 2,636 | 3,076 | 2,297 | 2,875 | 4,383 | 2,880 | 2,735 | 2,652 | 3,305 | 34,196 | 36,421 | 93.9 |
| 小計 | 5,163 | 3,827 | 6,473 | 5,282 | 6,443 | 4,743 | 5,631 | 9,056 | 6,002 | 5,673 | 5,341 | 5,819 | 69,453 | 71,416 | 97.3 |
| ラフォーレ号 | 2,084 | 979 | 1,501 | 1,137 | 1,770 | 1,094 | 1,373 | 2,911 | 1,491 | 1,356 | 1,268 | 1,022 | 17,986 | 21,356 | 84.2 |
| 東京→青森 | 1,337 | 1,039 | 1,549 | 1,529 | 1,626 | 1,186 | 1,677 | 3,099 | 1,524 | 1,449 | 1,235 | 1,888 | 19,138 | 24,088 | 79.5 |
| 小計 | 3,421 | 2,018 | 3,050 | 2,666 | 3,396 | 2,280 | 3,050 | 6,010 | 3,015 | 2,805 | 2,503 | 2,910 | 37,124 | 47,648 | 77.9 |
| 合計(青森) | 12,406 | 8,791 | 13,603 | 11,412 | 14,215 | 10,779 | 12,676 | 21,266 | 13,279 | 12,921 | 11,737 | 12,574 | 155,659 | 166,275 | 93.6 |
| 構成比 | 8.0 | 5.6 | 8.7 | 7.3 | 9.1 | 6.9 | 8.1 | 13.7 | 8.5 | 8.3 | 7.5 | 8.1 | 100.0 | — | — |
| ヨチル号 | 8,807 | 5,436 | 7,045 | 5,791 | 9,309 | 6,005 | 6,256 | 11,554 | 6,891 | 7,398 | 6,487 | 5,622 | 86,601 | 90,862 | 95.3 |
| 盛岡→弘前 | 5,927 | 5,332 | 7,254 | 6,903 | 8,625 | 6,016 | 6,369 | 11,420 | 6,760 | 6,967 | 6,221 | 8,574 | 86,368 | 93,049 | 92.8 |
| 小計 | 14,734 | 10,768 | 14,299 | 12,694 | 17,934 | 12,021 | 12,625 | 22,974 | 13,651 | 14,365 | 12,708 | 14,196 | 172,969 | 183,911 | 94.1 |
| キャッスル号 | 4,823 | 3,207 | 5,235 | 4,101 | 5,098 | 3,750 | 3,878 | 6,453 | 4,738 | 4,342 | 4,036 | 3,826 | 53,487 | 41,808 | 127.9 |
| 弘前→仙台 | 3,478 | 3,430 | 5,348 | 4,333 | 4,800 | 4,021 | 4,144 | 6,338 | 4,656 | 4,417 | 3,975 | 5,117 | 54,057 | 62,712 | 86.2 |
| 小計 | 8,301 | 6,637 | 10,583 | 8,434 | 9,898 | 7,771 | 8,022 | 12,791 | 9,394 | 8,759 | 8,011 | 8,943 | 107,544 | 104,520 | 102.9 |
| ノクターン号 | 2,256 | 903 | 1,389 | 984 | 1,962 | 927 | 1,055 | 2,621 | 1,224 | 1,197 | 1,115 | 1,057 | 16,690 | 19,162 | 87.1 |
| 東京→弘前 | 905 | 868 | 1,268 | 1,437 | 1,652 | 887 | 1,071 | 2,965 | 1,184 | 1,239 | 972 | 2,522 | 16,970 | 19,259 | 88.1 |
| 小計 | 3,161 | 1,771 | 2,657 | 2,421 | 3,614 | 1,814 | 2,126 | 5,586 | 2,408 | 2,436 | 2,087 | 3,579 | 33,660 | 38,421 | 87.6 |
| 合計(弘前) | 26,196 | 19,176 | 27,539 | 23,549 | 31,446 | 21,606 | 22,773 | 41,351 | 25,453 | 25,560 | 22,806 | 26,718 | 314,173 | 326,852 | 96.1 |
| 構成比 | 8.3 | 6.1 | 8.8 | 7.5 | 10.0 | 6.9 | 7.2 | 13.2 | 8.1 | 8.1 | 7.3 | 8.5 | 100.0 | — | — |

| 区 分 | 平成 1 8 年 | | | | | | | | | | | | 平成17年 対前年比 | | |
|--------------------------------|-------------------------|-------------------------|-------------------------|-------------------------|-------------------------|-------------------------|-------------------------|-------------------------|-------------------------|-------------------------|-------------------------|-------------------------|----------------------------|----------------------------|-------------------------|
| | 1月 | 2月 | 3月 | 4月 | 5月 | 6月 | 7月 | 8月 | 9月 | 10月 | 11月 | 12月 | | 合計 | |
| 八戸→盛岡 盛岡→八戸 小計 | 693 705 1,398 | 580 614 1,194 | 815 847 1,662 | 660 737 1,397 | 822 905 1,727 | 719 751 1,470 | 685 756 1,441 | 1,033 1,020 2,053 | 753 813 1,566 | 724 823 1,547 | 788 806 1,594 | 714 867 1,581 | 8,986 9,644 18,630 | 8,917 9,337 18,254 | 100.8 103.3 102.1 |
| 八戸→仙台 仙台→八戸 小計 | 2,149 1,315 3,464 | 1,146 1,193 2,339 | 2,089 2,147 4,236 | 1,601 1,644 3,245 | 2,093 1,962 4,055 | 1,379 1,331 2,710 | 1,564 1,728 3,292 | 3,086 3,107 6,193 | 1,897 1,821 3,718 | 1,574 1,603 3,177 | 1,618 1,687 3,305 | 1,469 2,357 3,826 | 21,665 21,895 43,560 | 21,812 35,481 57,293 | 99.3 61.7 76.0 |
| 八戸→東京 東京→八戸 小計 | 2,015 1,107 3,122 | 1,049 997 2,046 | 1,785 1,696 3,481 | 1,429 1,467 2,896 | 1,755 1,574 3,329 | 1,155 1,128 2,283 | 1,276 1,412 2,688 | 2,997 3,044 6,041 | 1,431 1,424 2,855 | 1,342 1,335 2,677 | 1,301 1,328 2,629 | 1,177 2,028 3,205 | 18,712 18,540 37,252 | 20,400 20,223 40,623 | 91.7 91.7 91.7 |
| 合計(八戸) | 7,984 | 5,579 | 9,379 | 7,538 | 9,111 | 6,463 | 7,421 | 14,287 | 8,139 | 7,401 | 7,528 | 8,612 | 99,442 | 116,170 | 85.6 |
| 構成比 | 8.0 | 5.6 | 9.4 | 7.6 | 9.2 | 6.5 | 7.5 | 14.4 | 8.2 | 7.4 | 7.6 | 8.7 | 100.0 | — | — |
| 五所川原→東京 東京→五所川原 合計(五所川原) | 2,044 1,042 3,086 | 702 621 1,323 | 1,055 1,049 2,104 | 1,315 810 2,125 | 1,485 1,216 2,701 | 927 887 1,814 | 872 967 1,839 | 2,716 2,738 5,454 | 924 878 1,802 | 894 871 1,765 | 898 773 1,671 | 645 1,340 1,985 | 14,477 13,192 27,669 | 15,722 15,797 31,519 | 92.1 83.5 87.8 |
| 構成比 | 11.2 | 4.8 | 7.6 | 7.7 | 9.8 | 6.6 | 6.6 | 19.7 | 6.5 | 6.4 | 6.0 | 7.2 | 100.0 | — | — |

19 航空機利用状況

【国内線】

(単位：人、%)

| 区 | 分 | 平成17年 | | | | | | | | | | | | 平成17年 対前年比 | |
|------|--------|--------|--------|---------|---------|---------|---------|---------|---------|---------|---------|---------|-----------|---------------|-------|
| | | 1月 | 2月 | 3月 | 4月 | 5月 | 6月 | 7月 | 8月 | 9月 | 10月 | 11月 | 12月 | | 合計 |
| 青森航空 | 東京便 | 25,253 | 23,284 | 28,499 | 28,593 | 30,456 | 31,823 | 37,245 | 36,542 | 39,879 | 33,242 | 26,627 | 376,570 | 369,358 | 102.0 |
| | 青森→東京 | | | | | | | | | | | | | | |
| | 東京→青森 | 22,072 | 23,017 | 29,231 | 30,628 | 33,931 | 32,458 | 36,541 | 36,461 | 41,151 | 33,736 | 30,064 | 379,854 | 368,908 | 103.0 |
| | 大阪便 | 5,794 | 4,591 | 6,643 | 5,595 | 7,482 | 6,377 | 10,181 | 8,521 | 8,676 | 7,255 | 5,264 | 83,328 | 84,783 | 98.3 |
| | 青森→大阪 | | | | | | | | | | | | | | |
| | 大阪→青森 | 5,250 | 4,942 | 6,191 | 5,779 | 7,371 | 6,327 | 10,946 | 8,197 | 8,770 | 7,463 | 6,163 | 84,740 | 86,260 | 98.2 |
| | 関西便 | 36 | | | | | | | | 2,768 | | 72 | 2,876 | 3,500 | 82.2 |
| | 関西→青森 | | | | | | | | | 2,687 | | | 2,687 | 3,180 | 84.5 |
| | 札幌便 | 3,161 | 3,262 | 4,386 | 4,530 | 6,125 | 6,254 | 6,726 | 6,104 | 5,975 | 4,219 | 2,655 | 58,596 | 58,938 | 99.4 |
| | 青森→札幌 | 2,889 | 3,436 | 4,482 | 4,293 | 5,556 | 6,888 | 6,998 | 6,013 | 6,214 | 4,125 | 3,049 | 59,488 | 59,334 | 100.3 |
| 空港 | 名古屋便 | 2,760 | 3,528 | 4,645 | 3,688 | 6,260 | 4,804 | 6,570 | 6,387 | 6,540 | 5,262 | 2,536 | 58,015 | 66,559 | 87.2 |
| | 名古屋→青森 | 2,087 | 3,137 | 4,588 | 4,224 | 5,710 | 5,010 | 6,943 | 6,295 | 6,932 | 4,938 | 2,916 | 57,946 | 68,460 | 84.6 |
| | 福岡便 | 1,181 | 1,448 | 1,154 | 876 | 1,625 | 1,243 | 1,474 | 1,382 | 1,736 | 1,266 | 868 | 15,341 | 20,574 | 74.6 |
| | 福岡→青森 | 1,100 | 1,259 | 1,185 | 1,259 | 1,862 | 1,603 | 1,822 | 1,875 | 2,159 | 1,572 | 870 | 18,105 | 21,939 | 82.5 |
| | 大阪便 | - | - | - | - | - | - | - | - | - | - | - | 0 | - | - |
| | 東京→青森 | - | - | - | - | - | - | - | - | - | - | - | 0 | - | - |
| 三沢空港 | 東京便 | 8,377 | 7,057 | 8,973 | 8,278 | 8,806 | 8,741 | 11,042 | 9,571 | 10,541 | 9,611 | 9,148 | 109,194 | 113,291 | 96.4 |
| | 三沢→東京 | | | | | | | | | | | | | | |
| | 東京→三沢 | 7,735 | 6,792 | 8,633 | 8,440 | 9,190 | 9,304 | 10,969 | 10,390 | 10,964 | 9,269 | 9,296 | 109,812 | 113,384 | 96.8 |
| | 大阪便 | 2,291 | 2,413 | 3,007 | 2,433 | 2,850 | 2,517 | 3,043 | 3,342 | 3,263 | 2,608 | 2,060 | 32,354 | 32,584 | 99.3 |
| | 大阪→三沢 | 2,372 | 2,576 | 2,969 | 102 | 2,637 | 2,463 | 2,949 | 3,447 | 3,182 | 2,787 | 2,298 | 30,421 | 33,730 | 90.2 |
| | 札幌便 | 1,677 | 1,229 | 1,493 | 1,319 | 1,669 | 1,466 | 1,675 | 2,117 | 1,731 | 1,937 | 1,548 | 19,183 | 21,652 | 88.6 |
| | 札幌→三沢 | 1,463 | 1,369 | 1,467 | 1,418 | 1,511 | 1,497 | 1,893 | 2,111 | 1,832 | 1,589 | 1,421 | 19,443 | 22,869 | 85.0 |
| | 青森・三沢発 | 50,494 | 46,848 | 58,800 | 55,312 | 69,944 | 64,006 | 78,398 | 73,580 | 81,315 | 65,011 | 50,552 | 755,457 | 771,239 | 98.0 |
| | 青森・三沢着 | 44,968 | 46,528 | 58,746 | 56,143 | 67,768 | 62,171 | 79,279 | 74,510 | 83,931 | 65,479 | 56,077 | 762,496 | 778,064 | 98.0 |
| | 合計 | 95,462 | 93,376 | 117,546 | 111,455 | 137,712 | 123,368 | 130,902 | 157,677 | 148,090 | 165,246 | 130,490 | 1,517,953 | 1,549,303 | 98.0 |
| 構成 | 6.3 | 6.2 | 7.7 | 7.3 | 9.1 | 8.1 | 8.6 | 10.4 | 9.8 | 10.9 | 8.6 | 7.0 | 100.0 | - | |

【国際線】

(単位：人、%)

| 区分 | 平成18年 | | | | | | | | | | | | 平成17年 | 対前年比 | |
|-------------------------|-------|-------|-------|-------|-------|-------|-------|-------|-------|-------|-------|-------|--------|--------|-------|
| | 1月 | 2月 | 3月 | 4月 | 5月 | 6月 | 7月 | 8月 | 9月 | 10月 | 11月 | 12月 | | | 合計 |
| 青森空港 | 1,482 | 1,621 | 1,861 | 1,428 | 1,766 | 1,918 | 1,503 | 2,349 | 1,889 | 1,852 | 1,686 | 1,069 | 20,424 | 16,620 | 122.9 |
| 青森→ソウル | 1,494 | 1,630 | 1,886 | 1,379 | 1,750 | 1,628 | 1,571 | 1,925 | 1,901 | 1,934 | 1,566 | 1,195 | 19,859 | 16,321 | 121.7 |
| 青森→ハハ [*] ロフスク | - | - | - | - | - | - | 654 | 592 | - | - | - | - | 1,246 | 2,234 | 55.8 |
| ハハ [*] ロフスク→青森 | - | - | - | - | - | - | 609 | 656 | - | - | - | - | 1,265 | 2,235 | 56.6 |
| 合計 | 2,976 | 3,251 | 3,747 | 2,807 | 3,516 | 3,546 | 4,337 | 5,522 | 3,790 | 3,786 | 3,252 | 2,264 | 42,794 | 32,394 | 132.1 |
| 構成比 | 7.0 | 7.6 | 8.8 | 6.6 | 8.2 | 8.3 | 10.1 | 12.9 | 8.9 | 8.8 | 7.6 | 5.3 | 100.0 | - | - |

※チャーターター便を除いた乗降客数である。

20 東北縦貫自動車道利用状況

(単位：台、%)

| 区分 | 平成18年 | | | | | | | | | | | | 平成17年 | 対前年比 | |
|---------|---------|---------|-----------|---------|-----------|---------|-----------|-----------|-----------|-----------|-----------|-----------|------------|------------|-------|
| | 1月 | 2月 | 3月 | 4月 | 5月 | 6月 | 7月 | 8月 | 9月 | 10月 | 11月 | 12月 | | | 合計 |
| 青森東I・C | 入口 | 29,075 | 25,995 | 34,479 | 31,830 | 36,404 | 29,902 | 34,301 | 41,268 | 34,187 | 35,501 | 34,399 | 402,854 | 390,902 | 103.1 |
| | 出口 | 29,002 | 25,449 | 33,996 | 32,030 | 37,509 | 30,704 | 35,434 | 43,637 | 34,707 | 35,696 | 33,330 | 407,081 | 400,067 | 101.8 |
| 青森中央I・C | 入口 | 57,259 | 50,790 | 65,688 | 61,498 | 68,635 | 64,035 | 68,020 | 82,470 | 68,918 | 70,837 | 68,586 | 793,612 | 775,843 | 102.3 |
| | 出口 | 63,066 | 56,357 | 73,180 | 69,138 | 75,628 | 70,456 | 75,830 | 91,496 | 76,020 | 79,806 | 77,346 | 882,945 | 865,265 | 102.0 |
| 青森I・C | 入口 | 38,184 | 31,905 | 40,759 | 39,258 | 50,626 | 40,490 | 46,228 | 71,678 | 47,352 | 46,864 | 44,034 | 539,906 | 568,056 | 95.0 |
| | 出口 | 38,644 | 34,496 | 43,943 | 44,133 | 50,145 | 43,463 | 49,016 | 71,720 | 49,781 | 49,786 | 49,949 | 569,988 | 586,298 | 97.2 |
| 浪岡I・C | 入口 | 53,224 | 44,779 | 56,987 | 50,751 | 60,748 | 53,311 | 58,170 | 75,716 | 58,662 | 62,701 | 61,715 | 696,355 | 705,237 | 98.7 |
| | 出口 | 46,013 | 40,784 | 51,778 | 47,707 | 54,703 | 48,575 | 53,125 | 70,417 | 53,054 | 56,427 | 54,852 | 630,684 | 642,090 | 98.2 |
| 黒石I・C | 入口 | 32,536 | 30,176 | 36,544 | 35,989 | 44,492 | 36,679 | 39,759 | 48,412 | 39,517 | 45,085 | 39,411 | 465,109 | 463,452 | 100.4 |
| | 出口 | 33,609 | 32,098 | 38,958 | 38,030 | 47,277 | 38,625 | 41,410 | 48,977 | 40,926 | 44,906 | 39,544 | 484,974 | 488,030 | 99.4 |
| 大鰐弘前I・C | 入口 | 40,634 | 36,034 | 45,615 | 46,404 | 66,413 | 46,592 | 50,764 | 67,655 | 50,323 | 53,437 | 44,508 | 597,096 | 587,521 | 101.6 |
| | 出口 | 39,978 | 36,868 | 48,137 | 50,379 | 67,996 | 47,755 | 52,883 | 68,653 | 51,922 | 55,609 | 49,160 | 620,017 | 603,616 | 102.7 |
| 碓ヶ関I・C | 入口 | 25,709 | 24,459 | 31,126 | 29,940 | 37,068 | 31,389 | 36,734 | 43,104 | 33,503 | 37,571 | 32,351 | 393,730 | 380,293 | 103.5 |
| | 出口 | 24,786 | 24,217 | 30,429 | 29,297 | 35,901 | 30,435 | 36,231 | 41,426 | 31,886 | 34,760 | 29,949 | 379,858 | 370,150 | 102.6 |
| 八戸I・C | 入口 | 53,371 | 47,234 | 56,212 | 52,781 | 62,667 | 51,742 | 58,450 | 75,667 | 57,024 | 58,140 | 56,460 | 684,902 | 638,806 | 107.2 |
| | 出口 | 52,564 | 48,400 | 58,083 | 55,772 | 62,765 | 53,419 | 60,606 | 76,267 | 57,884 | 58,660 | 60,578 | 701,870 | 653,463 | 107.4 |
| 南郷I・C | 入口 | 9,761 | 8,560 | 9,661 | 9,122 | 10,568 | 9,816 | 11,169 | 12,600 | 10,327 | 10,319 | 10,035 | 122,246 | 194,614 | 62.8 |
| | 出口 | 8,615 | 8,294 | 9,060 | 8,804 | 10,047 | 9,634 | 11,111 | 12,262 | 9,778 | 9,858 | 9,393 | 116,731 | 188,468 | 61.9 |
| 八戸北I・C | 入口 | 78,151 | 65,845 | 76,832 | 70,711 | 73,960 | 68,569 | 74,998 | 79,296 | 70,721 | 71,935 | 73,607 | 873,455 | 905,952 | 96.4 |
| | 出口 | 73,199 | 63,077 | 72,273 | 66,929 | 69,801 | 64,385 | 70,650 | 75,015 | 67,360 | 68,697 | 70,004 | 827,816 | 854,814 | 96.8 |
| 下田百石I・C | 入口 | 45,655 | 36,032 | 41,141 | 36,832 | 41,967 | 37,189 | 42,002 | 48,842 | 40,303 | 40,051 | 37,894 | 487,725 | 503,925 | 96.8 |
| | 出口 | 52,573 | 40,828 | 48,299 | 43,662 | 48,806 | 42,569 | 47,991 | 54,871 | 44,404 | 44,418 | 46,169 | 556,584 | 570,946 | 97.5 |
| 合計 | 925,608 | 812,677 | 1,003,180 | 950,997 | 1,114,126 | 949,734 | 1,054,882 | 1,301,449 | 1,028,559 | 1,071,064 | 1,001,787 | 1,021,475 | 12,235,538 | 12,337,808 | 99.2 |
| 構成比 | 7.6 | 6.6 | 8.2 | 7.8 | 9.1 | 7.8 | 8.6 | 10.6 | 8.4 | 8.8 | 8.2 | 8.3 | 100.0 | — | — |

2 1 主要行催事観光レクリエーション客入込数（四季及び入込数順）

< 冬季 >

（単位：千人、％）

| 市町村名 | 行催事名 | 16年 | 17年 | 18年 | 対前年比 | 18年開催月日 |
|---------|------------------|-------|-------|-------|-------|------------------|
| 弘前市 | 弘前城雪灯籠まつり | 330 | 340 | 270 | 79.4 | 2/9-12 |
| 八戸市 | 八戸えんぶまつり | 359 | 279 | 269 | 96.4 | 2/17-20 |
| 十和田市 | 十和田湖冬物語 | 275 | 200 | 221 | 110.5 | 2/3-26 |
| 黒石市 | 旧正マッコ市 | 70 | 63 | 63 | 100.0 | 2/7 |
| 青森市 | 青森冬まつり | 75 | 75 | 50 | 66.7 | 2/10-12 |
| 八戸市 | 八戸菊まつり | 17 | 32 | 37 | 115.6 | 10/27-11/5 |
| 六戸町 | メイプルタウンフェスタ | 25 | 23 | 23 | 100.0 | 11/11-12 |
| 藤崎町 | ときわいきいきまつり | 15 | 15 | 20 | 133.3 | 11/2-3 |
| 三沢市 | 三沢しばれるまつり | 18 | 20 | 19 | 95.0 | 2/11-12 |
| 黒石市 | 黒石りんごまつり | 12 | 14 | 18 | 128.6 | 11/18-19 |
| 深浦町 | ヨールプッキまつり・33湖ツアー | 20 | 15 | 17 | 113.3 | 12/9-10 |
| 田舎館村 | 収穫感謝祭とシクラメン市 | 20 | 18 | 15 | 83.3 | 11/11-12 |
| 五戸町 | 産業と文化まつり | | 6 | 15 | 250.0 | 11/3-5 |
| 七戸町 | 旧正まける日 | 13 | 14 | 12 | 85.7 | 2/11-12 |
| 三戸町 | 三戸名物元祖まける日 | 14 | 13 | 10 | 76.9 | 2/11-12 |
| おいらせ町 | 日本一のおいらせ鮭まつり | 20 | 15 | 8 | 53.3 | 11/11-12 |
| 弘前市 | The 津軽三味線 2006 | 55 | 21 | 4 | 19.0 | 11/18-19, 25-26 |
| 藤崎町 | ふじフェスタ | 15 | 8 | 2 | 25.0 | 11/18-19, 12/2-3 |
| 冬季行催事合計 | | 1,353 | 1,185 | 1,073 | 90.5 | |

< 春季 >

| 市町村名 | 行催事名 | 16年 | 17年 | 18年 | 対前年比 | 18年開催月日 |
|---------|------------------|-------|-------|-------|-------|-----------|
| 弘前市 | 弘前さくらまつり | 2,130 | 2,560 | 2,550 | 99.6 | 4/23-5/7 |
| 五所川原市 | 金木桜まつり | 152 | 449 | 323 | 71.9 | 4/29-5/7 |
| 八戸市 | はちのへ春まつり | 267 | 312 | 221 | 70.8 | 4/29-5/5 |
| 五所川原市 | 奥津軽虫と火まつり | 190 | 200 | 200 | 100.0 | 6/25 |
| 青森市 | 青森春まつり | 118 | 197 | 175 | 88.8 | 4/27-5/7 |
| 三戸町 | さんのへ春まつり | 60 | 151 | 170 | 112.6 | 4/21-5/5 |
| 十和田市 | 十和田市春まつり | 85 | 87 | 93 | 106.9 | 2/3-26 |
| 黒石市 | 黒石さくらまつり | 90 | 90 | 90 | 100.0 | 4/28-5/5 |
| 三沢市 | アメリカンデー | 80 | 75 | 80 | 106.7 | 6/3-4 |
| 青森市 | 青森春フェスティバル | - | - | 80 | - | 5/4-5 |
| 東北町 | 桜まつり | 30 | 18 | 73 | 405.6 | 4/29-5/5 |
| 八戸市 | 主要2まつり合計（旧南部村） | - | 38 | 50 | 131.6 | - |
| 八戸市 | 蕪島まつり | 100 | 359 | 35 | 9.7 | 4/17 |
| 七戸町 | 天王神社つつじまつり | 28 | 30 | 32 | 106.7 | 5/14-27 |
| 平内町 | 主要3まつり合計 | | 35 | 30 | 85.7 | 2/25-3/12 |
| 階上町 | 寺下観音例大祭 | 28 | 28 | 24 | 85.7 | 5/20-21 |
| 大鰐町 | 大鰐温泉つつじ祭 | 26 | 32 | 20 | 62.5 | 5/20-28 |
| 横浜町 | 菜の花フェスティバルinよこはま | 20 | 10 | 19 | 190.0 | 5/21 |
| むつ市 | むつ桜まつり | 32 | 25 | 17 | 68.0 | 4/29-5/5 |
| 外ヶ浜町 | 蟹としろうお祭り | 19 | 17 | 17 | 100.0 | 4/28-5/21 |
| 今別町 | 主要2まつり合計 | - | 17 | 16 | 94.1 | 5/14 |
| 青森市 | りんご花まつり | - | - | 16 | - | 5/12-14 |
| 六戸町 | 六戸春まつり | 20 | 23 | 14 | 60.9 | 4/28-5/7 |
| 鶴田町 | 津軽富士見湖桜まつり | - | - | 14 | - | 5/3-5 |
| 横浜町 | 菜の花鑑賞 | - | 99 | 13 | 13.1 | - |
| 野辺地町 | のへじ春まつり | 16 | 15 | 13 | 86.7 | 4/29-5/5 |
| 南部町 | ぼたんまつり | 16 | 15 | 13 | 86.7 | 5/25-6/4 |
| 六ヶ所村 | たのしむべ！フェスティバル | 7 | 8 | 8 | 100.0 | 5/13-14 |
| 平川市 | 白岩まつり | 28 | 4 | 4 | 100.0 | 5/27-28 |
| 平川市 | 花と植木まつり | 56 | 60 | 3 | 5.0 | 4/29-5/7 |
| 外ヶ浜町 | うにフェスティバル | 4 | 5 | 3 | 60.0 | 6/18 |
| 春季行催事合計 | | 3,602 | 4,959 | 4,416 | 89.1 | |

< 夏季 >

| 市町村名 | 行催事名 | 16年 | 17年 | 18年 | 対前年比 | 18年開催月日 |
|---------|---------------------------|--------|--------|--------|-------|--------------|
| 青森市 | 青森ねぶた祭 | 3,350 | 3,340 | 3,370 | 100.9 | 8/2-7 |
| 五所川原市 | 五所川原立佞武多 | 1,625 | 1,690 | 1,720 | 101.8 | 8/3-8/8 |
| 弘前市 | 弘前ねぶたまつり | 1,610 | 1,440 | 1,660 | 115.3 | 8/1-7 |
| 八戸市 | 八戸三社大祭 | 929 | 1,087 | 1,113 | 102.4 | 7/31-8/4 |
| 八戸市 | 八戸七夕まつり | 370 | 418 | 280 | 67.0 | 7/21-24 |
| 八戸市 | 八戸花火大会 | 230 | 230 | 140 | 60.9 | 8/6 |
| 三沢市 | みさわ七夕まつり | 202 | 149 | 135 | 90.6 | 7/28-30 |
| 三沢市 | 三沢まつり | 99 | 108 | 130 | 120.4 | 8/17-20 |
| 黒石市 | 黒石ねぶた祭り | 40 | 80 | 113 | 141.3 | 7/30-8/5 |
| つがる市 | 馬市まつり | 85 | 105 | 105 | 100.0 | 8/25-27 |
| 藤崎町 | 藤崎夏まつり | 130 | 130 | 101 | 77.7 | 8/2-21 |
| むつ市 | 田名部まつり | 95 | 98 | 99 | 101.0 | 8/18-20 |
| 鶴田町 | つるたままつり | 80 | 85 | 91 | 107.1 | 8/14-16 |
| 東北町 | 小川原湖公園湖水まつり | 220 | 220 | 75 | 34.1 | 7/29-30 |
| 黒石市 | 黒石よされ | 175 | 75 | 75 | 100.0 | 8/15-16 |
| 十和田市 | 湖水まつり | 75 | 78 | 63 | 80.8 | 7/14-17 |
| 十和田市 | 十和田市夏まつり | 34 | 42 | 55 | 131.0 | 8/14 |
| 十和田市 | とわだYosakoi夢まつり | 20 | 40 | 55 | 137.5 | 7/29-30 |
| 野辺地町 | のへじ祇園まつり | 65 | 56 | 52 | 92.9 | 8/17-20 |
| 青森市 | 安潟みなとまつり | 80 | 50 | 50 | 100.0 | 7/15-23 |
| 五所川原市 | 川倉賽の河原地蔵尊大祭 | 50 | 50 | 50 | 100.0 | 7/17-19 |
| 八戸市 | 種差観光まつり | 30 | 30 | 42 | 140.0 | 7/9 |
| 深浦町 | 主要2まつり合計 | | 36 | 37 | 102.8 | 8/14-15 |
| 青森市 | 浪岡北畠まつり | 31 | 35 | 35 | 100.0 | 8/14-18 |
| 東北町 | 東北町秋まつり | 33 | 34 | 35 | 102.9 | 8/24-27 |
| 階上町 | いちご煮祭り | 24 | 45 | 33 | 73.3 | 7/29-30 |
| 南部町 | ジャックドまつり | 15 | 25 | 32 | 128.0 | 7/8 |
| 平川市 | 平賀ねぶた | 22 | 25 | 30 | 120.0 | 8/2-3 |
| むつ市 | 大湊ネブタまつり | 25 | 25 | 28 | 112.0 | 8/4-8/6 |
| 三沢市 | 小川原湖湖水まつり | 30 | 34 | 26 | 76.5 | 7/23 |
| 弘前市 | 星まつり in そうま | 3 | 3 | 25 | 833.3 | 7/23 |
| 大鰐町 | 大鰐温泉サマーフェスティバル | 33 | 30 | 20 | 66.7 | 7/21-8/17 |
| 鱒ヶ沢町 | C - P O I N T | 20 | 20 | 20 | 100.0 | 7/1-2 |
| 七戸町 | てんまばやしむらみよこまつり | 23 | 23 | 18 | 78.3 | 8/16 |
| 南部町 | なんぶサマーフェスティバル | 15 | 20 | 18 | 90.0 | 8/19 |
| 三戸町 | さんのへ夏まつり | 18 | 18 | 18 | 100.0 | 8/8-10 |
| 黒石市 | 浄仙寺しょうぶ祭り | 18 | 15 | 18 | 120.0 | 7/1-31 |
| 横浜町 | よこはま夏まつり | 16 | 16 | 17 | 106.3 | 8/14 |
| 大間町 | 大間町ブルーマリンフェスティバル | 14 | 12 | 17 | 141.7 | 8/14 |
| おいらせ町 | おいらせ砂浜まつり | 10 | 13 | 15 | 115.4 | 7/23 |
| つがる市 | 花火大会 | | 20 | 15 | 75.0 | 8/5 |
| 東通村 | 東通ふるさと祭り・ひがしどおりよさこい来さまい祭り | 8 | 10 | 14 | 140.0 | 8/26-27 |
| つがる市 | チェスポローカップ水泳駅伝 | 18 | 12 | 12 | 100.0 | 8/5-6 |
| 弘前市 | 岩木夏まつり | 10 | 11 | 12 | 109.1 | 7/30-31 |
| 板柳町 | りんご灯まつり (+花火大会) | 26 | 10 | 10 | 100.0 | 8/8-10, 8/14 |
| 中泊町 | なかどまりまつり | 19 | 18 | 8 | 44.4 | 8/11-12 |
| 青森市 | あおもり八甲田牧場まつり | 9 | 9 | 8 | 88.9 | 7/22-23 |
| つがる市 | ネブタまつり | 12 | 13 | 7 | 53.8 | 7/27-29 |
| 平川市 | 櫻田誠一杯全国演歌大賞 | 20 | 20 | 5 | 25.0 | 8/15 |
| 外ヶ浜町 | みんなや義経まつり | 8 | 8 | 5 | 62.5 | 8/14 |
| むつ市 | 夏まつり (八幡宮祭典) | 5 | 5 | 4 | 80.0 | 8/15-17 |
| 五所川原市 | 青い森YOSAKOIの集い | 4 | 4 | 4 | 100.0 | 7/30 |
| むつ市 | 川内ねぶた祭 | 4 | 4 | 4 | 100.0 | 8/14-15 |
| 蓬田村 | 海まつり | 3 | 3 | 3 | 100.0 | 8/6 |
| 南部町 | 南部まつり | 10 | 4 | 2 | 50.0 | 8/20 |
| 平川市 | 御関所祭 | 2 | 2 | 2 | 100.0 | 8/15 |
| 夏季行催事合計 | | 10,102 | 10,183 | 10,131 | 99.5 | |

< 秋季 >

| 市町村名 | 行催事名 | 16年 | 17年 | 18年 | 対前年比 | 18年開催月日 |
|---------|---------------------|-------|-------|-------|-------|------------|
| 弘前市 | 弘前城菊と紅葉まつり | 260 | 312 | 346 | 110.9 | 10/20-11/5 |
| 十和田市 | 十和田市秋まつり | 331 | 317 | 338 | 106.6 | 9/8-10 |
| 黒石市 | 中野もみじ狩り | 104 | 110 | 136 | 123.6 | 10/7-11/8 |
| 三沢市 | 航空祭 | 177 | 110 | 120 | 109.1 | 9/10 |
| 弘前市 | お山参詣 | 150 | 180 | 88 | 48.9 | 9/20-22 |
| 十和田市 | 国境まつり | 85 | 75 | 78 | 104.0 | 9/2-3 |
| 三沢市 | みさわ港まつり | 75 | 70 | 75 | 107.1 | 8/27 |
| 東北町 | 日の本中央たいまつ祭 | 60 | 58 | 60 | 103.4 | 9/7-10 |
| 三戸町 | さんのへ秋まつり | 105 | 58 | 60 | 103.4 | 9/8-10 |
| おいらせ町 | おいらせ百石まつり | 50 | 60 | 45 | 75.0 | 9/15-18 |
| 三沢市 | みさわパティオフェスタ | 39 | 58 | 44 | 75.9 | 9/15-24 |
| 大間町 | 大間超マグロまつり | 15 | 30 | 36 | 120.0 | 10/21-23 |
| 南部町 | 名川秋まつり | 16 | 16 | 36 | 225.0 | 9/8-10 |
| 五戸町 | 五戸まつり | 40 | 28 | 35 | 125.0 | 9/1-3 |
| 三沢市 | 三沢駅広まつり | 27 | 23 | 23 | 100.0 | 9/16-17 |
| 六戸町 | 六戸秋まつり | 21 | 19 | 21 | 110.5 | 8/31-9/3 |
| 五所川原市 | ごしょがわら産業まつり | 26 | 62 | 20 | 32.3 | 10/21-22 |
| 黒石市 | 黒石こみせまつり | 25 | 25 | 20 | 80.0 | 9/9-10 |
| 七戸町 | しちのへ秋まつり | 13 | 20 | 20 | 100.0 | 9/2-4 |
| 十和田市 | 駒フェスタ in とわだ | 16 | 13 | 20 | 153.8 | 10/14-15 |
| 五所川原市 | 菊まつり | | 62 | 20 | 32.3 | 10/21-22 |
| おいらせ町 | おいらせ下田まつり | 13 | 11 | 16 | 145.5 | 9/22-24 |
| 七戸町 | 東北馬力七戸大会 | 11 | 12 | 12 | 100.0 | 6/19, 9/11 |
| 六ヶ所村 | ろっかしよ産業まつり | | 9 | 11 | 122.2 | 10/28-29 |
| 青森市 | 雲谷高原コスモスまつり | 13 | 13 | 10 | 76.9 | 9/23-24 |
| むつ市 | 大畑まつり | 10 | 9 | 9 | 100.0 | 9/14-16 |
| 東北町 | 産業文化まつり | 9 | 5 | 9 | 180.0 | 11/4-5 |
| 田子町 | にんにくとべごまつり | 7 | 7 | 7 | 100.0 | 9/30-10/1 |
| 八戸市 | 南部道楽フェスティバル | 5 | 143 | 6 | 4.2 | 10/7-8 |
| 西目屋村 | 暗門祭 | 4 | 3 | 4 | 133.3 | 9/17 |
| 五戸町 | 夢の森収穫感謝祭&倉石牛肉まつり | 5 | 4 | 3 | 75.0 | 10/8-9 |
| 三沢市 | ハロウィンフェスタ IN MISAWA | 8 | 3 | 2 | 66.7 | 10/21 |
| 秋季行催事合計 | | 1,720 | 1,925 | 1,730 | 89.9 | |

観光レクリエーション客実態調査

観光レクリエーション客実態調査実施要領・結果概要

1 調査の目的

県内における観光レクリエーション客の実態を把握し、今後の観光行政施策の推進に資することを目的とする。

2 調査地点

各市町村における主要観光地及び十和田湖遊覧船内

3 調査期日

(1) 各市町村における主要観光地

平成18年7月16日(日)

※ この日に調査することが不可能な市町村においては、7月及び8月の日曜日のうちいずれか一日曜日とした。

(2) 十和田湖遊覧船内

平成18年8月16日(水)から平成18年10月15日(日)まで

4 調査事項

性別、年代、職業、住所、動機、利用交通機関、訪問回数、グループ、構成メンバー、旅行日程、宿泊施設、旅行費用、県内訪問箇所数

5 調査方法

全市町村内各調査地点における観光レクリエーション客のうち、1調査地点について50人程度を無作為に選定し、面接調査を行った。

また、十和田湖遊覧船内において、8月16日から10月15日までの期間で約1,000人を無作為に選定し、面接調査を行った。

6 本県を訪れる観光客の調査結果

(1) 性別

有効回答(年代別から)3,987人のうち、「男性」2,077人(52.1%)、「女性」1,910人(47.9%)とほぼ同数となっている。

(比較データ 平成17年 有効回答3,998人 「男性」2,037(51.0%)、「女性」1,961(49.0%))

(2) 年代別

県外客では、「50代」(30.5%)割合が最も高く、以下「60代以上」(20.9%)、「40代」(18.2%)の順となっている。

また、県内客では、「30代」(23.3%)の割合が最も高く、以下「50代」(20.6%)、「60代以上」(18.1%)の順となっている。

(比較データ 平成17年 県外客 「50代」26.4% 「60代以上」20.0% 「30代」19.7%)

(比較データ 平成17年 県内客 「30代」22.6% 「50代」19.8% 「60代以上」18.3%)

(3) 住所別

「県内客」(64.3%)の割合が最も高く、以下「東北(5県計)」(17.9%)「関東(東京を含む)」(11.3%)の順となっている。

(比較データ 平成17年 「県内客」63.8% 「東北(5県計)」18.3% 「関東(東京を含む)」10.9%)

(4) 動機別

県外客では、「前に来たことがあるから」(27.7%)の割合が最も高く、以下「有名だから」(20.3%)、「すすめられて」(10.6%)の順となっている。

また、県内客では、「前に来たことがあるから」(51.3%)の割合が最も高く、以下「なんとなく」(13.1%)、「有名だから」(5.8%)の順となっている。

(比較データ 平成17年 県外客 「前に来たことがある」28.4% 「有名だから」25.26%
「ポスター・パンフレットを見て」11.3%

(比較データ 平成17年 県内客 「前に来たことがある」49.8% 「なんとなく」12.7%
「有名だから」5.6%)

(5) 利用交通機関別

「自家用車」(74.0%)の割合が高く、以下「貸切バス」(7.5%)、「東北新幹線」(5.1%)の順となっている。

(比較データ 平成17年 「自家用車」72.2% 「東北新幹線」4.8% 「貸切バス」5.8%)

(6) 訪問回数別

青森県を訪れた回数別(県外客対象)では、「5回目以上」(39.4%)の割合が最も高く、次いで「初めて」(26.8%)となっている。

当地(面接調査地点)訪問回数においても、「5回目以上」(40.4%)の割合が最も高く、次いで「初めて」(36.1%)となっている。

(比較データ 平成17年 青森県訪問回数 「5回以上」39.5% 「初めて」27.3%)

(比較データ 平成17年 当地訪問回数 「5回以上」41.1% 「初めて」33.9%)

(7) グループ別及びグループの性格別

グループ別では、「2~4人」(64.9%)が半数以上を占めており、以下「5~10人」(14.4%)、「1人」(8.9%)順となっている。

グループの性格別では、「家族」(55.5%)が半数以上を占めており、以下「友人」(19.3%)、「自分ひとり」(8.8%)順となっている。

(比較データ 平成17年 グループ別 「2~4人」63.6% 「5~10人」15.8% 「1人」10.0%)

(比較データ 平成17年 グループ性格別 「家族」56.1% 「友人」20.2% 「自分ひとり」9.7%)

(8) 県内旅行日数別

「日帰り」(62.4%)が半数以上を占め、以下「1泊2日」(20.6%)、「2泊3日」(11.5%)順となっている。

(比較データ 平成17年 「日帰り」61.3% 「1泊2日」20.6% 「2泊3日」11.4%)

(9) 宿泊施設別

「ホテル・旅館」(57.5%)の割合が最も高く、以下「民宿」(6.3%)、「国民宿舎・ユースホステル」(1.5%)の順となっている。

(比較データ 平成16年 「ホテル・旅館」50.3% 「民宿」4.0%
「国民宿舎・ユースホステル」3.6%)

7 青森県観光レクリエーション客面接調査表

次ページのとおり

青森県観光レクリエーション客面接調査表

青 森 県

| | | | |
|------|--|------------------------|---|
| 問 1 | | 性 別 | ①男 ②女 |
| 問 2 | | 年 齢 | ①10代 ②20代 ③30代 ④40代 ⑤50代 ⑥60代以上 |
| 問 3 | | 職 業 | ①会社員 ②公務員 ③商工業 ④自由業 ⑤農林漁業 ⑥学生生徒 ⑦主婦 ⑧団体職員 ⑨その他 |
| 問 4 | | 住 所 | ①青森 ②岩手 ③秋田 ④山形 ⑤宮城 ⑥福島 ⑦北海道 ⑧新潟 ⑨中部 ⑩東京 ⑪関東 ⑫近畿 ⑬中国・四国 ⑭九州・沖縄 ⑮外国 |
| 問 5 | | 動 機 (重複回答可) | ①前に来たことがあるから ②有名だから ③インターネットで見て ④ポスター・パンフレットを見て ⑤テレビ・ラジオ・映画等で知って ⑥新聞・雑誌等を見て ⑦催事を見て ⑧すすめられて ⑨用務のついで ⑩なんとなく ⑪その他 |
| 問 6 | | 利用交通機関 (重複回答可) | ①定期バス ②貸切バス ③東北新幹線 ④その他の鉄道 ⑤自家用車 ⑥自動二輪 ⑦タクシー・ハイヤー ⑧レンタカー ⑨飛行機 ⑩その他 |
| 問 7 | | 青森県訪問回数 | ①初めて ②2回目 ③3回目 ④4回目 ⑤5回目以上 |
| | | 当地訪問回数 | ①初めて ②2回目 ③3回目 ④4回目 ⑤5回目以上 |
| 問 8 | | グ ル ー プ | ①1人 ②2～4人 ③5～10人 ④11～20人 ⑤21～30人 ⑥31人以上 |
| 問 9 | | 構 成 メ ン バ ー | ①自分ひとり ②家族 ③学校 ④職場 ⑤友人 ⑥サークル ⑦その他 |
| 問 10 | | 全 旅 行 日 数 | ①日帰り ②1泊 ③2泊 ④3泊 ⑤4泊 ⑥5泊以上 |
| | | 青森県内旅行日数 | ①日帰り ②1泊 ③2泊 ④3泊 ⑤4泊 ⑥5泊以上 |
| 問 11 | | 全行程宿泊施設 (重 複 回 答) | ①ホテル・旅館 ②国民宿舎・ユースホステル ③寮・保養所 ④民宿 ⑤その他 |
| | | 青森県内分宿泊施設 (重 複 回 答) | ①ホテル・旅館 ②国民宿舎・ユースホステル ③寮・保養所 ④民宿 ⑤その他 |
| 問 12 | | 全 旅 行 費 用 (一人当たり) | ①宿泊費()円 ②交通費()円 ③飲食費()円 ④土産品費()円 ⑤その他()円 ⑥総額()円 |
| | | 青森県内分旅行費用 (一人当たり) | ①宿泊費()円 ②交通費()円 ③飲食費()円 ④土産品費()円 ⑤その他()円 ⑥総額()円 |
| 問 13 | | 青森県内訪問箇所数 | ()箇所 |

資

料

県 全 体（十和田湖遊覧船内を除く） 自 然 公 園 関 係

| | |
|----------|-------------------------------------|
| 青 森 地 域… | 青森市、平内町、外ヶ浜町、今別町、蓬田村 |
| 南津軽地域… | 弘前市、黒石市、平川市、西目屋村、藤崎町、大鰐町、田舎館村 |
| 北津軽地域… | 五所川原市、つがる市、板柳町、中泊町、鶴田町 |
| 西海岸地域… | 鱒ヶ沢町、深浦町 |
| 下 北 地 域… | むつ市、大間町、東通村、風間浦村、佐井村 |
| 上十三地域… | 十和田市、三沢市、野辺地町、七戸町、六戸町、横浜町、東北町、六ヶ所村 |
| 八 戸 地 域… | 八戸市、百石町、下田町、三戸町、五戸町、田子町、南部町、階上町、新郷村 |

国立公園・国定公園・県立自然公園・その他の面接調査地点分析表

- ① 十和田八幡平国立公園 青森市、黒石市、平川市、十和田市
(本 県 部 分)
- ② 下北半島国定公園 むつ市、大間町、東通村、佐井村
- ③ 津軽国定公園 五所川原市、つがる市、外ヶ浜町、今別町、深浦町、中泊町
- ④ 県立自然公園 弘前市、八戸市、黒石市、平川市、平内町、鱒ヶ沢町、
西目屋村、五所川原市、大鰐町、三戸町、南部町、階上町

1 年 代 別

(単位：人、%)

| 区 分 | サンプル総数 | 1 0 代 | 2 0 代 | 3 0 代 | 4 0 代 | 5 0 代 | 6 0 代以上 |
|-------|--------|------------|-------------|-------------|-------------|-------------|-------------|
| 青 森 | 県 内 | (11.2) 42 | (16.3) 61 | (23.2) 87 | (16.3) 61 | (19.2) 72 | (13.9) 52 |
| | 県 外 | (9.0) 19 | (10.8) 23 | (16.0) 34 | (17.0) 36 | (25.9) 55 | (21.2) 45 |
| | 計 | (10.4) 61 | (14.3) 84 | (20.6) 121 | (16.5) 97 | (21.6) 127 | (16.5) 97 |
| 南 津 軽 | 県 内 | (6.6) 32 | (10.7) 52 | (17.4) 85 | (16.4) 80 | (25.0) 122 | (24.0) 117 |
| | 県 外 | (0.9) 2 | (11.3) 26 | (14.3) 33 | (16.5) 38 | (33.0) 76 | (23.9) 55 |
| | 計 | (4.7) 34 | (10.9) 78 | (16.4) 118 | (16.4) 118 | (27.6) 198 | (24.0) 172 |
| 北 津 軽 | 県 内 | (5.8) 27 | (18.4) 86 | (23.5) 110 | (14.3) 67 | (22.4) 105 | (15.6) 73 |
| | 県 外 | (0.0) 0 | (5.0) 6 | (17.4) 21 | (19.8) 24 | (39.7) 48 | (18.2) 22 |
| | 計 | (4.6) 27 | (15.6) 92 | (22.2) 131 | (15.4) 91 | (26.0) 153 | (16.1) 95 |
| 西 海 岸 | 県 内 | (1.4) 1 | (6.8) 5 | (17.8) 13 | (15.1) 11 | (34.2) 25 | (24.7) 18 |
| | 県 外 | (0.0) 0 | (11.6) 10 | (15.1) 13 | (14.0) 12 | (43.0) 37 | (16.3) 14 |
| | 計 | (0.6) 1 | (9.4) 15 | (16.4) 26 | (14.5) 23 | (39.0) 62 | (20.1) 32 |
| 下 北 | 県 内 | (0.5) 1 | (24.6) 46 | (25.1) 47 | (12.3) 23 | (19.8) 37 | (17.6) 33 |
| | 県 外 | (0.7) 2 | (12.6) 34 | (16.3) 44 | (15.9) 43 | (25.9) 70 | (28.5) 77 |
| | 計 | (0.7) 3 | (17.5) 80 | (19.9) 91 | (14.4) 66 | (23.4) 107 | (24.1) 110 |
| 上 十 三 | 県 内 | (9.1) 41 | (16.0) 72 | (27.5) 124 | (15.5) 70 | (16.0) 72 | (16.0) 72 |
| | 県 外 | (3.0) 10 | (11.3) 38 | (16.4) 55 | (19.1) 64 | (30.7) 103 | (19.4) 65 |
| | 計 | (6.5) 51 | (14.0) 110 | (22.8) 179 | (17.0) 134 | (22.3) 175 | (17.4) 137 |
| 八 戸 | 県 内 | (8.6) 45 | (11.7) 61 | (25.1) 131 | (16.9) 88 | (18.4) 96 | (19.2) 100 |
| | 県 外 | (1.2) 2 | (11.2) 19 | (25.3) 43 | (24.7) 42 | (26.5) 45 | (11.2) 19 |
| | 計 | (6.8) 47 | (11.6) 80 | (25.2) 174 | (18.8) 130 | (20.4) 141 | (17.2) 119 |
| 計 | 男 | (6.9) 88 | (15.1) 192 | (20.6) 261 | (16.0) 203 | (21.7) 276 | (19.6) 249 |
| | 女 | (7.8) 101 | (14.8) 191 | (26.0) 336 | (15.2) 197 | (19.6) 253 | (16.7) 216 |
| | 男 | (2.4) 19 | (11.3) 91 | (17.2) 139 | (16.7) 135 | (30.1) 243 | (22.4) 181 |
| | 女 | (2.6) 16 | (10.6) 65 | (16.9) 104 | (20.1) 124 | (31.0) 191 | (18.8) 116 |
| | 県内 | (7.4) 189 | (14.9) 383 | (23.3) 597 | (15.6) 400 | (20.6) 529 | (18.1) 465 |
| | 県外 | (2.5) 35 | (11.0) 156 | (17.1) 243 | (18.2) 259 | (30.5) 434 | (20.9) 297 |

(単位：人、%)

1 年 代 別

| 区 分 | サンプル総数 | 1 0 代 | 2 0 代 | 3 0 代 | 4 0 代 | 5 0 代 | 6 0 代 以上 |
|---------|-------------|--------------|--------------|--------------|--------------|--------------|--------------|
| 十和田 | 県内 | (2.8) 5 | (9.6) 17 | (10.2) 18 | (17.5) 31 | (29.9) 53 | (29.9) 53 |
| | 県外 | (1.7) 5 | (8.3) 25 | (13.6) 41 | (20.2) 61 | (36.8) 111 | (19.5) 59 |
| | 計 | (2.1) 10 | (8.8) 42 | (12.3) 59 | (19.2) 92 | (34.2) 164 | (23.4) 112 |
| 下北半島 | 県内 | (0.0) 0 | (28.5) 39 | (19.7) 27 | (12.4) 17 | (22.6) 31 | (16.8) 23 |
| | 県外 | (0.8) 2 | (13.2) 34 | (14.8) 38 | (16.0) 41 | (25.3) 65 | (30.0) 77 |
| 計 | (0.5) 2 | (18.5) 73 | (16.5) 65 | (14.7) 58 | (24.4) 96 | (25.4) 100 | |
| 津軽 | 県内 | (6.9) 34 | (18.6) 91 | (17.6) 86 | (14.7) 72 | (25.9) 127 | (16.3) 80 |
| | 県外 | (2.2) 6 | (8.6) 24 | (15.8) 44 | (18.6) 52 | (32.3) 90 | (22.6) 63 |
| 計 | (5.2) 40 | (15.0) 115 | (16.9) 130 | (16.1) 124 | (28.2) 217 | (18.6) 143 | |
| 県立自然公園 | 県内 | (5.6) 40 | (9.7) 70 | (19.6) 141 | (17.3) 124 | (25.9) 186 | (21.9) 157 |
| | 県外 | (0.9) 4 | (10.6) 47 | (16.6) 74 | (17.5) 78 | (34.2) 152 | (20.2) 90 |
| 計 | (3.8) 44 | (10.1) 117 | (18.5) 215 | (17.4) 202 | (29.1) 338 | (21.2) 247 | |
| 十和田湖遊覧船 | 県内 | (16.1) 26 | (32.9) 53 | (13.7) 22 | (13.7) 22 | (9.9) 16 | (13.7) 22 |
| | 県外 | (9.0) 67 | (11.1) 82 | (13.9) 103 | (16.0) 119 | (23.9) 177 | (26.1) 194 |
| 計 | (10.3) 93 | (15.0) 135 | (13.8) 125 | (15.6) 141 | (21.4) 193 | (23.9) 216 | |
| 計 | 県内 | (5.8) 50 | (16.4) 140 | (15.9) 136 | (15.6) 133 | (25.0) 214 | (21.3) 182 |
| | 県外 | (6.6) 55 | (15.7) 130 | (19.1) 158 | (16.1) 133 | (24.0) 199 | (18.5) 153 |
| 計 | 男 | (2.7) 29 | (11.0) 118 | (15.3) 165 | (15.3) 165 | (29.6) 319 | (26.1) 281 |
| | 女 | (5.8) 55 | (9.9) 94 | (14.2) 135 | (19.6) 186 | (29.1) 276 | (21.3) 202 |
| 計 | 県内 | (6.2) 105 | (16.0) 270 | (17.5) 294 | (15.8) 266 | (24.5) 413 | (19.9) 335 |
| | 県外 | (4.1) 84 | (10.5) 212 | (14.8) 300 | (17.3) 351 | (29.4) 595 | (23.9) 483 |

(単位：人、%)

2 住所別

| 区分 | サンプル総数 | 青森 | 岩手 | 秋田 | 山形 | 宮城 | 福島 | 北海道 | 新潟 | 中部 | 東京 | 関東 (東京を除く。) | 近畿 | 中国・四国 | 九州・沖縄 | 外国 |
|-----|--------|------------------|--------------|--------------|-------------|--------------|-------------|-------------|-------------|-------------|--------------|----------------|-------------|-------------|-------------|------------|
| 青森 | 男 | 295 (100.0) | 21 (7.1) | 11 (3.7) | 1 (0.3) | 9 (3.1) | 1 (0.3) | 12 (4.1) | 3 (1.0) | 4 (1.4) | 17 (5.8) | 17 (5.8) | 8 (2.7) | 0 (0.0) | 2 (0.7) | 0 (0.0) |
| | 女 | 292 (100.0) | 11 (3.8) | 14 (4.8) | 0 (0.0) | 4 (1.4) | 1 (0.3) | 11 (3.8) | 1 (0.3) | 10 (3.4) | 12 (4.1) | 28 (9.6) | 11 (3.8) | 3 (1.0) | 0 (0.0) | 0 (0.0) |
| | 計 | 587 (100.0) | 32 (5.5) | 25 (4.3) | 1 (0.2) | 13 (2.2) | 2 (0.3) | 23 (3.9) | 4 (0.7) | 14 (2.4) | 29 (4.9) | 45 (7.7) | 45 (7.7) | 19 (3.2) | 3 (0.5) | 2 (0.3) |
| 南津軽 | 男 | 367 (100.0) | 13 (3.5) | 39 (10.6) | 5 (1.4) | 10 (2.7) | 2 (0.5) | 7 (1.9) | 2 (0.5) | 4 (1.1) | 16 (4.4) | 33 (9.0) | 2 (0.5) | 1 (0.3) | 5 (1.4) | 1 (0.3) |
| | 女 | 353 (100.0) | 15 (4.2) | 30 (8.5) | 1 (0.3) | 8 (2.3) | 3 (0.8) | 7 (2.0) | 0 (0.0) | 1 (0.3) | 6 (1.7) | 17 (4.8) | 2 (0.6) | 0 (0.0) | 1 (0.3) | 0 (0.0) |
| | 計 | 720 (100.0) | 28 (3.9) | 69 (9.6) | 6 (0.8) | 18 (2.5) | 5 (0.7) | 14 (1.9) | 2 (0.3) | 5 (0.7) | 22 (3.1) | 50 (6.9) | 4 (0.6) | 1 (0.1) | 6 (0.8) | 1 (0.1) |
| 北津軽 | 男 | 287 (100.0) | 8 (2.8) | 21 (7.3) | 2 (0.7) | 7 (2.4) | 1 (0.3) | 2 (0.7) | 2 (0.7) | 2 (0.7) | 6 (2.1) | 12 (4.2) | 2 (0.7) | 0 (0.0) | 0 (0.0) | 0 (0.0) |
| | 女 | 302 (100.0) | 14 (4.6) | 18 (6.0) | 1 (0.3) | 8 (2.6) | 1 (0.3) | 3 (1.0) | 1 (0.3) | 0 (0.0) | 4 (1.3) | 5 (1.7) | 1 (0.3) | 0 (0.0) | 0 (0.0) | 0 (0.0) |
| | 計 | 589 (100.0) | 22 (3.7) | 39 (6.6) | 3 (0.5) | 15 (2.5) | 2 (0.3) | 5 (0.8) | 3 (0.5) | 2 (0.3) | 10 (1.7) | 17 (2.9) | 3 (0.5) | 0 (0.0) | 0 (0.0) | 0 (0.0) |
| 西海岸 | 男 | 88 (100.0) | 5 (5.7) | 6 (6.8) | 1 (1.1) | 6 (6.8) | 1 (1.1) | 0 (0.0) | 0 (0.0) | 1 (1.1) | 3 (3.4) | 20 (22.7) | 2 (2.3) | 0 (0.0) | 0 (0.0) | 0 (0.0) |
| | 女 | 71 (100.0) | 8 (11.3) | 12 (16.9) | 1 (1.4) | 1 (1.4) | 2 (2.8) | 0 (0.0) | 0 (0.0) | 1 (1.4) | 7 (9.9) | 9 (12.7) | 0 (0.0) | 0 (0.0) | 0 (0.0) | 0 (0.0) |
| | 計 | 159 (100.0) | 13 (8.2) | 18 (11.3) | 2 (1.3) | 7 (4.4) | 3 (1.9) | 0 (0.0) | 0 (0.0) | 2 (1.3) | 10 (6.3) | 29 (18.2) | 2 (1.3) | 0 (0.0) | 0 (0.0) | 0 (0.0) |
| 下北 | 男 | 265 (100.0) | 34 (12.8) | 20 (7.5) | 5 (1.9) | 17 (6.4) | 12 (4.5) | 15 (5.7) | 4 (1.5) | 9 (3.4) | 16 (6.0) | 14 (5.3) | 13 (4.9) | 6 (2.3) | 0 (0.0) | 0 (0.0) |
| | 女 | 192 (100.0) | 23 (12.0) | 15 (7.8) | 5 (2.6) | 6 (3.1) | 5 (2.6) | 2 (1.0) | 4 (2.1) | 6 (3.1) | 11 (5.7) | 18 (9.4) | 4 (2.1) | 4 (2.1) | 1 (0.5) | 1 (0.5) |
| | 計 | 457 (100.0) | 57 (12.5) | 35 (7.7) | 10 (2.2) | 23 (5.0) | 17 (3.7) | 8 (1.8) | 17 (3.7) | 8 (1.8) | 15 (3.3) | 27 (5.9) | 32 (7.0) | 17 (3.7) | 10 (2.2) | 1 (0.2) |
| 上十三 | 男 | 406 (100.0) | 28 (6.9) | 21 (5.2) | 3 (0.7) | 10 (2.5) | 9 (2.2) | 12 (3.0) | 11 (2.7) | 5 (1.2) | 34 (8.4) | 47 (11.6) | 15 (3.7) | 3 (0.7) | 0 (0.0) | 0 (0.0) |
| | 女 | 384 (100.0) | 15 (3.9) | 14 (3.6) | 6 (1.6) | 12 (3.1) | 2 (0.5) | 7 (1.8) | 0 (0.0) | 4 (1.0) | 29 (7.6) | 34 (8.9) | 10 (2.6) | 2 (0.5) | 3 (0.8) | 1 (0.3) |
| | 計 | 790 (100.0) | 43 (5.4) | 35 (4.4) | 9 (1.1) | 22 (2.8) | 11 (1.4) | 19 (2.4) | 11 (1.4) | 9 (1.1) | 63 (8.0) | 81 (10.3) | 25 (3.2) | 5 (0.6) | 3 (0.4) | 1 (0.1) |
| 八戸 | 男 | 372 (100.0) | 42 (11.3) | 13 (3.5) | 5 (1.3) | 10 (2.7) | 1 (0.3) | 0 (0.0) | 0 (0.0) | 1 (0.3) | 3 (0.8) | 14 (3.8) | 0 (0.0) | 0 (0.0) | 2 (0.5) | 0 (0.0) |
| | 女 | 320 (100.0) | 39 (12.2) | 14 (4.4) | 2 (0.6) | 5 (1.6) | 0 (0.0) | 1 (0.3) | 0 (0.0) | 0 (0.0) | 6 (1.9) | 11 (3.4) | 1 (0.3) | 0 (0.0) | 0 (0.0) | 0 (0.0) |
| | 計 | 692 (100.0) | 81 (11.7) | 27 (3.9) | 7 (1.0) | 15 (2.2) | 1 (0.1) | 1 (0.1) | 0 (0.0) | 1 (0.1) | 9 (1.3) | 25 (3.6) | 1 (0.1) | 0 (0.0) | 2 (0.3) | 0 (0.0) |
| 計 | 男 | 2,080 (100.0) | 151 (7.3) | 131 (6.3) | 22 (1.1) | 69 (3.3) | 27 (1.3) | 48 (2.3) | 22 (1.1) | 26 (1.3) | 95 (4.6) | 157 (7.5) | 42 (2.0) | 10 (0.5) | 9 (0.4) | 1 (0.0) |
| | 女 | 1,914 (100.0) | 125 (6.5) | 117 (6.1) | 16 (0.8) | 44 (2.3) | 14 (0.7) | 31 (1.6) | 6 (0.3) | 22 (1.1) | 75 (3.9) | 122 (6.4) | 29 (1.5) | 9 (0.5) | 5 (0.3) | 2 (0.1) |
| | 計 | 3,994 (100.0) | 276 (6.9) | 248 (6.2) | 38 (1.0) | 113 (2.8) | 41 (1.0) | 79 (2.0) | 28 (0.7) | 48 (1.2) | 170 (4.3) | 279 (7.0) | 71 (1.8) | 19 (0.5) | 14 (0.4) | 3 (0.1) |

(単位：人、%)

2 住所別

| 区分 | サンブル総数 | 青森 | 岩手 | 秋田 | 山形 | 宮城 | 福島 | 北海道 | 新潟 | 中部 | 東京 | 関東 (東京を 除く。) | 近畿 | 中国・四国 | 九州・沖縄 | 外国 |
|---------|--------|-------------------|----------------|---------------|--------------|---------------|--------------|--------------|--------------|---------------|----------------|--------------------|----------------|--------------|--------------|--------------|
| 十和田 | 男 | 106 (37.1) | 18 (6.3) | 29 (10.1) | 3 (1.0) | 8 (2.8) | 9 (3.1) | 6 (2.1) | 11 (3.8) | 7 (2.4) | 30 (10.5) | 45 (15.7) | 11 (3.8) | 2 (0.7) | 0 (0.0) | 1 (0.3) |
| | 女 | 71 (36.2) | 13 (6.6) | 24 (12.2) | 4 (2.0) | 4 (2.0) | 2 (1.0) | 4 (2.0) | 0 (0.0) | 3 (1.5) | 26 (13.3) | 33 (16.8) | 8 (4.1) | 1 (0.5) | 3 (1.5) | 0 (0.0) |
| | 計 | 177 (36.7) | 31 (6.4) | 53 (11.0) | 7 (1.5) | 12 (2.5) | 11 (2.3) | 10 (2.1) | 10 (2.1) | 11 (2.3) | 10 (2.1) | 56 (11.6) | 78 (16.2) | 19 (3.9) | 3 (0.6) | 3 (0.6) |
| 下北半島 | 男 | 75 (32.9) | 30 (13.2) | 20 (8.8) | 5 (2.2) | 14 (6.1) | 11 (4.8) | 14 (6.1) | 4 (1.8) | 9 (3.9) | 15 (6.6) | 13 (5.7) | 13 (5.7) | 5 (2.2) | 0 (0.0) | 0 (0.0) |
| | 女 | 62 (37.3) | 23 (13.9) | 15 (9.0) | 5 (3.0) | 6 (3.6) | 5 (3.0) | 2 (1.2) | 4 (2.4) | 6 (3.6) | 11 (6.6) | 18 (10.8) | 4 (2.4) | 4 (2.4) | 0 (0.0) | 1 (0.6) |
| | 計 | 137 (34.8) | 53 (13.5) | 35 (8.9) | 10 (2.5) | 20 (5.1) | 16 (4.1) | 16 (4.1) | 16 (4.1) | 8 (2.0) | 15 (3.8) | 26 (6.6) | 31 (7.9) | 17 (4.3) | 9 (2.3) | 0 (0.0) |
| 津軽 | 男 | 235 (62.2) | 24 (6.3) | 27 (7.1) | 4 (1.1) | 14 (3.7) | 1 (0.3) | 11 (2.9) | 4 (1.1) | 5 (1.3) | 18 (4.8) | 27 (7.1) | 8 (2.1) | 0 (0.0) | 0 (0.0) | 0 (0.0) |
| | 女 | 255 (65.2) | 26 (6.6) | 33 (8.4) | 2 (0.5) | 11 (2.8) | 3 (0.8) | 6 (1.5) | 2 (0.5) | 5 (1.3) | 16 (4.1) | 26 (6.6) | 4 (1.0) | 2 (0.5) | 0 (0.0) | 0 (0.0) |
| | 計 | 490 (63.7) | 50 (6.5) | 60 (7.8) | 6 (0.8) | 25 (3.3) | 4 (0.5) | 17 (2.2) | 6 (0.8) | 6 (0.8) | 10 (1.3) | 34 (4.4) | 53 (6.9) | 12 (1.6) | 2 (0.3) | 0 (0.0) |
| 県立自然公園 | 男 | 354 (58.0) | 56 (9.2) | 54 (8.9) | 10 (1.6) | 27 (4.4) | 5 (0.8) | 6 (1.0) | 2 (0.3) | 7 (1.1) | 24 (3.9) | 58 (9.5) | 1 (0.2) | 1 (0.2) | 1 (0.1) | 1 (0.2) |
| | 女 | 365 (65.8) | 63 (11.4) | 46 (8.3) | 3 (0.5) | 16 (2.9) | 5 (0.9) | 10 (1.8) | 1 (0.2) | 1 (0.2) | 13 (2.3) | 28 (5.0) | 3 (0.5) | 0 (0.0) | 1 (0.2) | 0 (0.0) |
| | 計 | 719 (61.7) | 119 (10.2) | 100 (8.6) | 13 (1.1) | 43 (3.7) | 10 (0.9) | 16 (1.4) | 3 (0.3) | 3 (0.3) | 8 (0.7) | 37 (3.2) | 86 (7.4) | 4 (0.3) | 1 (0.1) | 5 (0.4) |
| 十和田湖遊覧船 | 男 | 445 (20.0) | 19 (4.3) | 39 (8.8) | 7 (1.6) | 17 (3.8) | 16 (3.6) | 19 (4.3) | 15 (3.4) | 29 (6.5) | 54 (12.1) | 81 (18.2) | 23 (5.2) | 12 (2.7) | 22 (4.9) | 3 (0.7) |
| | 女 | 494 (16.0) | 22 (4.5) | 27 (5.5) | 14 (2.8) | 9 (1.8) | 6 (1.2) | 21 (4.3) | 12 (2.4) | 37 (7.5) | 51 (10.3) | 67 (13.6) | 83 (16.8) | 34 (6.9) | 27 (5.5) | 5 (1.0) |
| | 計 | 939 (17.9) | 41 (4.4) | 66 (7.0) | 21 (2.2) | 26 (2.8) | 22 (2.3) | 40 (4.3) | 27 (2.9) | 66 (7.0) | 105 (11.2) | 148 (15.8) | 106 (11.3) | 46 (4.9) | 49 (5.2) | 8 (0.9) |
| 計 | 男 | 1,947 (100.0) | 147 (7.6) | 169 (8.7) | 29 (1.5) | 80 (4.1) | 42 (2.2) | 56 (2.9) | 36 (1.8) | 57 (2.9) | 141 (7.2) | 224 (11.5) | 56 (2.9) | 20 (1.0) | 26 (1.3) | 5 (0.3) |
| | 女 | 1,802 (100.0) | 147 (8.2) | 145 (8.0) | 28 (1.6) | 46 (2.6) | 21 (1.2) | 43 (2.4) | 19 (1.1) | 52 (2.9) | 117 (6.5) | 172 (9.5) | 102 (5.7) | 41 (2.3) | 31 (1.7) | 6 (0.3) |
| | 計 | 3,749 (100.0) | 294 (7.8) | 314 (8.4) | 57 (1.5) | 126 (3.4) | 63 (1.7) | 99 (2.6) | 55 (1.5) | 109 (2.9) | 258 (6.9) | 396 (10.6) | 158 (4.2) | 61 (1.6) | 57 (1.5) | 11 (0.3) |

3 動機別（重複回答）

（単位：人、％）

| 区分 | サンプル総数 | 前に来たことがあるから | 有名だから | インターネットで見て | ポスター・パンフレットを見て | テレビ・ラジオ・映画等を知って | 新聞・雑誌等を見て | 催物を見て | すすめられて | 用務のついで | なんとなく | その他 |
|---------|--------|---------------|--------------|------------|----------------|-----------------|-----------|-----------|-----------|-----------|------------|------------|
| 十和田 | 県内 | 175 (114.9) | 108 (61.7) | 8 (4.6) | 0 (0.0) | 1 (0.6) | 2 (1.1) | 4 (2.3) | 2 (5.7) | 7 (4.0) | 35 (20.0) | 24 (13.7) |
| | 県外 | 307 (110.7) | 82 (26.7) | 61 (19.9) | 18 (5.9) | 32 (10.4) | 11 (3.6) | 20 (6.5) | 0 (10.1) | 9 (2.9) | 33 (10.7) | 43 (14.0) |
| | 計 | 482 (112.2) | 190 (39.4) | 69 (14.3) | 18 (3.7) | 33 (6.8) | 13 (2.7) | 24 (5.0) | 2 (8.5) | 16 (3.3) | 68 (14.1) | 67 (13.9) |
| 下北半島 | 県内 | 137 (115.3) | 35 (25.5) | 18 (13.1) | 5 (3.6) | 8 (5.8) | 10 (7.3) | 4 (2.9) | 0 (7.3) | 4 (2.9) | 46 (33.6) | 18 (13.1) |
| | 県外 | 258 (119.0) | 34 (13.2) | 54 (20.9) | 11 (4.3) | 37 (14.3) | 39 (15.1) | 26 (10.1) | 1 (10.5) | 7 (2.7) | 32 (12.4) | 39 (15.1) |
| | 計 | 395 (117.7) | 69 (17.5) | 72 (18.2) | 16 (4.1) | 45 (11.4) | 49 (12.4) | 30 (7.6) | 1 (9.4) | 37 (2.8) | 11 (19.7) | 78 (14.4) |
| 津軽 | 県内 | 491 (104.5) | 241 (49.1) | 31 (6.3) | 12 (2.4) | 11 (2.2) | 10 (2.0) | 19 (3.9) | 7 (7.9) | 17 (3.5) | 60 (12.2) | 66 (13.4) |
| | 県外 | 278 (108.3) | 61 (21.9) | 54 (19.4) | 10 (3.6) | 33 (11.9) | 16 (5.8) | 25 (9.0) | 2 (6.8) | 12 (4.3) | 33 (11.9) | 36 (12.9) |
| | 計 | 769 (105.9) | 302 (39.3) | 85 (11.1) | 22 (2.9) | 44 (5.7) | 26 (3.4) | 44 (5.7) | 9 (7.5) | 29 (3.8) | 93 (12.1) | 102 (13.3) |
| 県立自然公園 | 県内 | 721 (108.6) | 443 (61.4) | 45 (6.2) | 7 (1.0) | 13 (1.8) | 13 (1.8) | 13 (1.8) | 12 (6.1) | 44 (5.5) | 40 (10.1) | 73 (11.1) |
| | 県外 | 451 (112.2) | 155 (34.4) | 80 (17.7) | 18 (4.0) | 28 (6.2) | 10 (2.2) | 19 (4.2) | 55 (12.2) | 25 (5.5) | 50 (11.1) | 62 (13.7) |
| | 計 | 1,172 (110.0) | 598 (51.0) | 125 (10.7) | 25 (2.1) | 41 (3.5) | 23 (2.0) | 32 (2.7) | 16 (8.4) | 65 (5.5) | 123 (10.5) | 142 (12.1) |
| 十和田湖遊覧船 | 県内 | 168 (108.3) | 92 (54.8) | 11 (6.5) | 1 (0.6) | 4 (2.4) | 3 (1.8) | 1 (0.6) | 4 (2.4) | 13 (7.7) | 28 (16.7) | 24 (14.3) |
| | 県外 | 742 (120.5) | 237 (31.9) | 193 (26.0) | 38 (5.1) | 84 (11.3) | 25 (3.4) | 65 (8.8) | 15 (12.4) | 30 (4.0) | 54 (7.3) | 61 (8.2) |
| | 計 | 910 (118.2) | 329 (36.2) | 204 (22.4) | 39 (4.3) | 88 (9.7) | 28 (3.1) | 66 (7.3) | 16 (10.5) | 43 (4.7) | 82 (9.0) | 85 (9.3) |
| 計 | 県内 | 1,692 (108.6) | 919 (54.3) | 113 (6.7) | 25 (1.5) | 37 (2.2) | 38 (2.2) | 41 (2.4) | 22 (6.3) | 81 (4.8) | 242 (14.3) | 212 (12.5) |
| | 県外 | 2,036 (115.3) | 569 (27.9) | 442 (21.7) | 95 (4.7) | 214 (10.5) | 101 (5.0) | 155 (7.6) | 22 (11.0) | 83 (4.1) | 202 (9.9) | 241 (11.8) |
| | 計 | 3,728 (112.3) | 1,488 (39.9) | 555 (14.9) | 120 (3.2) | 251 (6.7) | 139 (3.7) | 196 (5.3) | 44 (8.9) | 164 (4.4) | 444 (11.9) | 453 (12.2) |

(単位：人、%)

4 動機別(重複回答)

| 区分 | サンプル総数 | 前に来たことがあるから | 有名だから | インターネットで見て | ポスター・パンフレットを見て | テレビ・ラジオ・映画等を知って | 新聞・雑誌等を見て | 催物を見て | すすめられて | 用務のついで | なんとなく | その他 |
|-------|--------|---------------|--------------|------------|----------------|-----------------|-----------|-----------|------------|------------|------------|------------|
| 10代 | 県内 | (102.8) 211 | (45.5) 96 | (3.8) 8 | (1.4) 3 | (1.9) 4 | (1.4) 3 | (0.0) 0 | (6.6) 14 | (2.8) 6 | (12.3) 26 | (25.6) 54 |
| | 県外 | (114.3) 63 | (17.5) 11 | (9.5) 6 | (0.0) 0 | (9.5) 6 | (0.0) 0 | (3.2) 2 | (12.7) 8 | (1.6) 1 | (19.0) 12 | (31.7) 20 |
| | 計 | (105.5) 274 | (39.1) 107 | (5.1) 14 | (1.1) 3 | (3.6) 10 | (1.1) 3 | (0.7) 2 | (8.0) 22 | (2.6) 7 | (13.9) 38 | (27.0) 74 |
| 20代 | 県内 | (106.4) 440 | (44.1) 194 | (6.8) 30 | (1.8) 8 | (3.4) 15 | (0.7) 3 | (2.0) 9 | (8.0) 35 | (5.2) 23 | (17.0) 75 | (15.2) 67 |
| | 県外 | (114.5) 241 | (21.2) 51 | (23.7) 57 | (4.1) 10 | (10.8) 26 | (7.9) 19 | (0.4) 1 | (10.8) 26 | (4.6) 11 | (15.8) 38 | (12.0) 29 |
| | 計 | (109.3) 681 | (36.0) 245 | (12.8) 87 | (2.6) 18 | (6.0) 41 | (2.5) 17 | (3.2) 22 | (9.0) 61 | (5.0) 34 | (16.6) 113 | (14.1) 96 |
| 30代 | 県内 | (106.7) 623 | (53.6) 334 | (3.9) 24 | (1.6) 10 | (5.1) 32 | (4.2) 26 | (2.1) 13 | (5.5) 34 | (2.9) 18 | (13.3) 83 | (13.3) 83 |
| | 県外 | (115.7) 345 | (29.9) 103 | (17.4) 60 | (6.1) 21 | (10.4) 36 | (7.5) 26 | (1.4) 5 | (9.0) 31 | (6.1) 21 | (13.3) 46 | (11.0) 38 |
| | 計 | (109.9) 968 | (45.1) 437 | (8.7) 84 | (3.2) 31 | (7.0) 68 | (2.1) 20 | (5.4) 52 | (6.7) 65 | (4.0) 39 | (13.3) 129 | (12.5) 121 |
| 40代 | 県内 | (108.6) 428 | (52.3) 224 | (6.5) 28 | (1.4) 6 | (3.7) 16 | (3.5) 15 | (2.8) 12 | (3.3) 14 | (4.4) 19 | (12.1) 52 | (15.2) 65 |
| | 県外 | (120.5) 385 | (31.4) 121 | (23.9) 92 | (4.9) 19 | (9.9) 38 | (5.5) 21 | (1.0) 4 | (6.5) 25 | (7.5) 29 | (9.1) 35 | (10.9) 42 |
| | 計 | (114.3) 813 | (42.4) 345 | (14.8) 120 | (3.1) 25 | (6.6) 54 | (4.3) 35 | (6.5) 53 | (4.8) 39 | (5.9) 48 | (10.7) 87 | (13.2) 107 |
| 50代 | 県内 | (111.5) 547 | (54.8) 300 | (6.8) 37 | (1.5) 8 | (2.9) 16 | (4.2) 23 | (3.1) 17 | (6.4) 35 | (4.6) 25 | (11.7) 64 | (12.1) 66 |
| | 県外 | (116.7) 622 | (29.4) 183 | (18.5) 115 | (4.7) 29 | (13.2) 82 | (7.2) 45 | (1.8) 11 | (10.6) 66 | (3.9) 24 | (7.7) 48 | (13.2) 82 |
| | 計 | (114.3) 1,169 | (41.3) 483 | (13.0) 152 | (3.2) 37 | (8.4) 98 | (5.5) 64 | (5.5) 64 | (8.6) 101 | (4.2) 49 | (9.6) 112 | (12.7) 148 |
| 60代以上 | 県内 | (106.7) 494 | (52.4) 259 | (5.3) 26 | (0.6) 3 | (3.2) 16 | (5.1) 25 | (2.8) 14 | (5.7) 28 | (4.5) 22 | (11.7) 58 | (12.8) 63 |
| | 県外 | (111.4) 509 | (25.5) 130 | (21.4) 109 | (3.3) 17 | (8.1) 41 | (7.5) 38 | (1.4) 7 | (14.5) 74 | (3.1) 16 | (6.7) 34 | (15.7) 80 |
| | 計 | (109.1) 1,003 | (38.8) 389 | (13.5) 135 | (2.0) 20 | (5.7) 57 | (3.4) 34 | (6.3) 63 | (2.1) 21 | (10.2) 102 | (9.2) 92 | (14.3) 143 |
| 計 | 県内 | (107.6) 2,743 | (51.3) 1,407 | (5.6) 153 | (1.4) 38 | (3.6) 99 | (3.5) 95 | (2.4) 65 | (5.8) 160 | (4.1) 113 | (13.1) 358 | (14.5) 398 |
| | 県外 | (115.7) 2,165 | (27.7) 599 | (20.3) 439 | (4.7) 101 | (10.6) 229 | (7.5) 163 | (1.4) 30 | (10.6) 230 | (4.7) 102 | (9.8) 213 | (13.4) 291 |
| | 計 | (111.2) 4,908 | (40.9) 2,006 | (12.1) 592 | (2.8) 139 | (6.7) 328 | (3.5) 173 | (5.3) 258 | (7.9) 390 | (4.4) 215 | (11.6) 571 | (14.0) 689 |

(単位：人、%)

5 利用交通機関別（重複回答）

| 区分 | サンプル総数 | 定期バス | 貸切バス | 東北新幹線 | その他の鉄道 | 自家用車 | 自動二輪 | タクシー・ハイヤー | レンタカー | 飛行機 | その他 |
|-----|--------|----------|--------------|------------|-------------|-------------|-----------|-----------|------------|------------|------------|
| 青森 | 県内 | (7.1) | 27 (1.8) | 7 (0.3) | 1 (1.6) | 306 (80.5) | 5 (1.3) | 1 (0.3) | 0 (0.0) | 0 (0.0) | 31 (8.2) |
| | 県外 | (3.7) | 8 (9.7) | 20 (9.3) | 20 (9.3) | 100 (46.3) | 2 (0.9) | 4 (1.9) | 19 (8.8) | 30 (13.9) | 4 (1.9) |
| | 計 | (5.9) | 35 (4.7) | 28 (3.5) | 21 (4.4) | 406 (68.1) | 7 (1.2) | 5 (0.8) | 19 (3.2) | 19 (5.0) | 30 (5.9) |
| 南津軽 | 県内 | (1.8) | 9 (2.7) | 13 (0.0) | 0 (0.2) | 377 (77.1) | 16 (3.3) | 3 (0.6) | 1 (0.2) | 2 (0.4) | 70 (14.3) |
| | 県外 | (1.7) | 4 (8.1) | 19 (10.2) | 13 (5.5) | 156 (66.4) | 5 (2.1) | 0 (0.0) | 25 (10.6) | 12 (5.1) | 3 (1.3) |
| | 計 | (1.8) | 13 (4.4) | 32 (3.3) | 14 (1.9) | 533 (73.6) | 21 (2.9) | 3 (0.4) | 26 (3.6) | 14 (1.9) | 73 (10.1) |
| 北津軽 | 県内 | (1.1) | 5 (11.3) | 53 (0.0) | 2 (0.4) | 384 (82.1) | 7 (1.5) | 1 (0.2) | 4 (0.9) | 0 (0.0) | 13 (2.8) |
| | 県外 | (1.6) | 2 (14.8) | 18 (2.5) | 3 (2.5) | 89 (73.0) | 0 (0.0) | 0 (0.0) | 9 (7.4) | 1 (0.8) | 1 (0.8) |
| | 計 | (1.2) | 7 (12.0) | 71 (0.5) | 5 (0.8) | 473 (80.2) | 7 (1.2) | 1 (0.2) | 13 (2.2) | 1 (0.2) | 14 (2.4) |
| 西海岸 | 県内 | (0.0) | 0 (2.7) | 2 (0.0) | 0 (0.0) | 71 (95.9) | 1 (1.4) | 0 (0.0) | 0 (0.0) | 0 (0.0) | 0 (0.0) |
| | 県外 | (5.8) | 5 (5.8) | 5 (18.6) | 6 (7.0) | 48 (55.8) | 1 (1.2) | 0 (0.0) | 11 (12.8) | 2 (2.3) | 1 (1.2) |
| | 計 | (3.1) | 5 (4.4) | 7 (10.0) | 16 (3.8) | 119 (74.4) | 2 (1.3) | 0 (0.0) | 11 (6.9) | 2 (1.3) | 2 (0.6) |
| 下北 | 県内 | (0.0) | 0 (0.0) | 0 (0.0) | 0 (1.0) | 171 (89.5) | 8 (4.2) | 0 (0.0) | 6 (3.1) | 0 (0.0) | 5 (2.6) |
| | 県外 | (2.5) | 7 (18.8) | 52 (16.6) | 4 (1.4) | 137 (49.5) | 16 (5.8) | 0 (0.0) | 45 (16.2) | 12 (4.3) | 10 (3.6) |
| | 計 | (1.5) | 7 (11.1) | 52 (9.8) | 46 (1.3) | 308 (65.8) | 24 (5.1) | 0 (0.0) | 51 (10.9) | 12 (2.6) | 15 (3.2) |
| 上十三 | 県内 | (2.3) | 11 (5.1) | 24 (0.4) | 2 (1.1) | 405 (86.4) | 8 (1.7) | 2 (0.4) | 2 (0.4) | 0 (0.0) | 12 (2.6) |
| | 県外 | (2.9) | 10 (15.2) | 52 (23.4) | 19 (5.6) | 153 (44.7) | 3 (0.9) | 3 (0.9) | 62 (18.1) | 32 (9.4) | 5 (1.5) |
| | 計 | (2.6) | 21 (9.4) | 76 (10.1) | 82 (3.0) | 558 (68.8) | 11 (1.4) | 5 (0.6) | 64 (7.9) | 32 (3.9) | 17 (2.1) |
| 八戸 | 県内 | (0.4) | 2 (5.9) | 31 (0.0) | 0 (0.0) | 451 (86.1) | 13 (2.5) | 0 (0.0) | 1 (0.2) | 0 (0.0) | 27 (5.2) |
| | 県外 | (0.0) | 0 (4.7) | 8 (8.8) | 15 (1.2) | 144 (84.2) | 2 (1.2) | 1 (0.6) | 5 (2.9) | 1 (0.6) | 0 (0.0) |
| | 計 | (0.3) | 2 (5.6) | 39 (2.2) | 15 (0.3) | 595 (85.6) | 15 (2.2) | 1 (0.1) | 6 (0.9) | 1 (0.1) | 27 (3.9) |
| 計 | 県内 | (100.5) | 2,595 (2.1) | 54 (5.0) | 130 (0.1) | 3 (0.6) | 16 (2.2) | 58 (0.3) | 7 (0.5) | 14 (0.1) | 2 (6.1) |
| | 県外 | (112.9) | 1,449 (2.5) | 36 (12.1) | 175 (14.1) | 204 (4.6) | 67 (2.0) | 29 (0.6) | 8 (12.1) | 176 (6.2) | 90 (1.7) |
| | 計 | (104.9) | 4,044 (2.2) | 90 (7.5) | 305 (5.1) | 207 (2.1) | 83 (2.2) | 87 (2.2) | 15 (4.7) | 190 (2.3) | 92 (4.5) |

5 利用交通機関別（重複回答）

（単位：人、％）

| 区分 | サンプル総数 | 定期バス | 貸切バス | 東北新幹線 | その他の鉄道 | 自家用車 | 自動二輪 | タクシー・ハイヤー | レンタカー | 飛行機 | その他 |
|---------|--------|---------------|-----------|------------|----------|--------------|-----------|-----------|------------|------------|----------|
| 十和田 | 県内 | 175 (100.6) | 3 (0.6) | 1 (0.6) | 0 (0.0) | 158 (90.3) | 9 (5.1) | 1 (0.6) | 0 (0.0) | 0 (0.0) | 3 (1.7) |
| | 県外 | 310 (121.3) | 8 (2.6) | 49 (15.8) | 1 (0.3) | 173 (55.8) | 5 (1.6) | 2 (0.6) | 54 (17.4) | 27 (8.7) | 3 (1.0) |
| | 計 | 485 (113.8) | 11 (2.3) | 50 (10.3) | 1 (0.2) | 331 (68.2) | 14 (2.9) | 3 (0.6) | 54 (11.1) | 27 (5.6) | 3 (1.2) |
| 下北半島 | 県内 | 137 (100.7) | 0 (0.0) | 0 (0.0) | 2 (1.5) | 118 (86.1) | 8 (5.8) | 0 (0.0) | 5 (3.6) | 0 (0.0) | 5 (3.6) |
| | 県外 | 263 (118.6) | 6 (2.3) | 52 (19.8) | 3 (1.1) | 127 (48.3) | 16 (6.1) | 0 (0.0) | 44 (16.7) | 11 (4.2) | 9 (3.4) |
| | 計 | 400 (112.5) | 6 (1.5) | 52 (13.0) | 5 (1.3) | 245 (61.3) | 24 (6.0) | 0 (0.0) | 49 (12.3) | 11 (2.8) | 14 (3.5) |
| 津軽 | 県内 | 492 (100.2) | 5 (1.0) | 52 (10.6) | 3 (0.6) | 405 (82.3) | 9 (1.8) | 1 (0.2) | 3 (0.6) | 0 (0.0) | 15 (3.0) |
| | 県外 | 279 (105.4) | 10 (3.6) | 40 (14.3) | 21 (7.5) | 167 (59.9) | 3 (1.1) | 0 (0.0) | 25 (9.0) | 5 (1.8) | 2 (0.7) |
| | 計 | 771 (102.1) | 15 (1.9) | 92 (11.9) | 24 (3.1) | 572 (74.2) | 12 (1.6) | 1 (0.1) | 28 (3.6) | 5 (0.6) | 17 (2.2) |
| 県立自然公園 | 県内 | 722 (100.6) | 10 (1.4) | 29 (4.0) | 3 (0.4) | 616 (85.3) | 21 (2.9) | 4 (0.6) | 2 (0.3) | 0 (0.0) | 41 (5.7) |
| | 県外 | 451 (107.8) | 4 (0.9) | 33 (7.3) | 17 (3.8) | 329 (72.9) | 5 (1.1) | 1 (0.2) | 41 (9.1) | 12 (2.7) | 2 (0.4) |
| | 計 | 1,173 (103.3) | 14 (1.2) | 62 (5.3) | 20 (1.7) | 945 (80.6) | 26 (2.2) | 5 (0.4) | 43 (3.7) | 12 (1.0) | 43 (3.7) |
| 十和田湖遊覧船 | 県内 | 174 (100.6) | 15 (8.6) | 3 (1.7) | 0 (0.0) | 138 (79.3) | 14 (8.0) | 1 (0.6) | 1 (0.6) | 0 (0.0) | 3 (1.7) |
| | 県外 | 795 (128.4) | 70 (8.8) | 230 (28.9) | 44 (5.5) | 209 (26.3) | 11 (1.4) | 43 (5.4) | 87 (10.9) | 119 (15.0) | 16 (2.0) |
| | 計 | 969 (123.4) | 85 (8.8) | 233 (24.0) | 44 (4.5) | 347 (35.8) | 25 (2.6) | 44 (4.5) | 88 (9.1) | 119 (12.3) | 19 (2.0) |
| 計 | 県内 | 1,700 (100.5) | 33 (1.9) | 85 (5.0) | 8 (0.5) | 1,435 (84.4) | 61 (3.6) | 7 (0.4) | 11 (0.6) | 0 (0.0) | 67 (3.9) |
| | 県外 | 2,098 (118.6) | 98 (4.7) | 404 (19.3) | 86 (4.1) | 1,005 (47.9) | 40 (1.9) | 46 (2.2) | 251 (12.0) | 174 (8.3) | 32 (1.5) |
| | 計 | 3,798 (110.5) | 131 (3.4) | 489 (12.9) | 94 (2.5) | 2,440 (64.2) | 101 (2.7) | 53 (1.4) | 262 (6.9) | 174 (4.6) | 99 (2.6) |

6 利用交通機関別（重複回答）

（単位：人、％）

| 区分 | サンプル総数 | 定期バス | 貸切バス | 東北新幹線 | その他の鉄道 | 自家用車 | 自動二輪 | タクシー・ハイヤー | レンタカー | 飛行機 | その他 |
|-------|--------|------------------|--------------|---------------|--------------|-----------------|--------------|-------------|---------------|--------------|--------------|
| 10代 | 県内 | 216 (100.5) | 18 (8.3) | 28 (13.0) | 3 (1.4) | 112 (51.9) | 19 (8.8) | 0 (0.0) | 0 (0.0) | 0 (0.0) | 37 (17.1) |
| | 県外 | 95 (121.1) | 1 (1.1) | 30 (31.6) | 6 (6.3) | 25 (26.3) | 4 (4.2) | 1 (1.1) | 3 (3.2) | 7 (7.4) | 3 (3.2) |
| | 計 | 311 (106.8) | 19 (6.1) | 58 (18.6) | 9 (2.9) | 137 (44.1) | 23 (7.4) | 1 (0.3) | 3 (1.0) | 7 (2.3) | 40 (12.9) |
| 20代 | 県内 | 440 (100.5) | 5 (1.1) | 5 (1.1) | 7 (1.6) | 382 (86.8) | 14 (3.2) | 3 (0.7) | 3 (0.7) | 0 (0.0) | 23 (5.2) |
| | 県外 | 241 (113.7) | 13 (5.4) | 16 (6.6) | 15 (6.2) | 130 (53.9) | 14 (5.8) | 0 (0.0) | 31 (12.9) | 14 (5.8) | 8 (3.3) |
| | 計 | 681 (105.1) | 18 (2.6) | 21 (3.1) | 22 (3.2) | 512 (75.2) | 28 (4.1) | 3 (0.4) | 34 (5.0) | 14 (2.1) | 31 (4.6) |
| 30代 | 県内 | 625 (100.2) | 3 (0.5) | 23 (3.7) | 1 (0.2) | 569 (91.0) | 12 (1.9) | 0 (0.0) | 2 (0.3) | 0 (0.0) | 16 (2.6) |
| | 県外 | 347 (117.0) | 18 (5.2) | 25 (7.2) | 20 (5.8) | 194 (55.9) | 10 (2.9) | 3 (0.9) | 47 (13.5) | 20 (5.8) | 11 (3.2) |
| | 計 | 972 (106.2) | 21 (2.2) | 48 (4.9) | 21 (2.2) | 763 (78.5) | 22 (2.3) | 3 (0.3) | 49 (5.0) | 20 (2.1) | 27 (2.8) |
| 40代 | 県内 | 430 (100.5) | 5 (1.2) | 9 (2.1) | 0 (0.0) | 391 (90.9) | 7 (1.6) | 4 (0.9) | 0 (0.0) | 0 (0.0) | 15 (3.5) |
| | 県外 | 388 (117.5) | 21 (5.4) | 56 (14.4) | 12 (3.1) | 197 (50.8) | 7 (1.8) | 11 (2.8) | 54 (13.9) | 32 (8.2) | 6 (1.5) |
| | 計 | 818 (108.6) | 26 (3.2) | 65 (7.9) | 12 (1.5) | 588 (71.9) | 14 (1.7) | 15 (1.8) | 54 (6.6) | 32 (3.9) | 21 (2.6) |
| 50代 | 県内 | 546 (100.4) | 6 (1.1) | 29 (5.3) | 1 (0.2) | 477 (87.4) | 7 (1.3) | 1 (0.2) | 4 (0.7) | 2 (0.4) | 20 (3.7) |
| | 県外 | 627 (117.9) | 20 (3.2) | 102 (16.3) | 30 (4.8) | 302 (48.2) | 5 (0.8) | 19 (3.0) | 81 (12.9) | 71 (11.3) | 6 (1.0) |
| | 計 | 1,173 (109.7) | 26 (2.2) | 131 (11.2) | 31 (2.6) | 779 (66.4) | 12 (1.0) | 20 (1.7) | 85 (7.2) | 73 (6.2) | 26 (2.2) |
| 60代以上 | 県内 | 500 (101.0) | 31 (6.2) | 39 (7.8) | 4 (0.8) | 364 (72.8) | 12 (2.4) | 0 (0.0) | 6 (1.2) | 0 (0.0) | 48 (9.6) |
| | 県外 | 516 (122.1) | 30 (5.8) | 165 (32.0) | 28 (5.4) | 175 (33.9) | 0 (0.0) | 17 (3.3) | 47 (9.1) | 65 (12.6) | 6 (1.2) |
| | 計 | 1,016 (111.7) | 61 (6.0) | 204 (20.1) | 32 (3.1) | 539 (53.1) | 12 (1.2) | 17 (1.7) | 53 (5.2) | 65 (6.4) | 54 (5.3) |
| 計 | 県内 | 2,757 (100.5) | 68 (2.5) | 133 (4.8) | 16 (0.6) | 2,295 (83.2) | 71 (2.6) | 8 (0.3) | 15 (0.5) | 2 (0.1) | 159 (5.8) |
| | 県外 | 2,214 (118.3) | 103 (4.7) | 394 (17.8) | 111 (5.0) | 1,023 (46.2) | 40 (1.8) | 51 (2.3) | 263 (11.9) | 209 (9.4) | 40 (1.8) |
| | 計 | 4,971 (108.4) | 171 (3.4) | 527 (10.6) | 127 (2.6) | 3,318 (66.7) | 111 (2.2) | 59 (1.2) | 278 (5.6) | 211 (4.2) | 199 (4.0) |

7 当地を訪れた回数別

(単位：人、%)

| 区 分 | サンプル総数 | 初 め て | 2 回 目 | 3 回 目 | 4 回 目 | 5 回 目 以上 |
|-------|--------|---------------|-------------|------------|------------|---------------|
| 青 森 | 県 内 | (20.5) 65 | (14.2) 45 | (9.1) 29 | (3.8) 12 | (52.4) 166 |
| | 県 外 | (73.7) 143 | (11.3) 22 | (4.1) 8 | (1.5) 3 | (9.3) 18 |
| | 計 | (40.7) 208 | (13.1) 67 | (7.2) 37 | (2.9) 15 | (36.0) 184 |
| 南 津 軽 | 県 内 | (16.5) 74 | (8.7) 39 | (8.7) 39 | (5.8) 26 | (60.4) 271 |
| | 県 外 | (53.2) 118 | (18.0) 40 | (5.9) 13 | (2.3) 5 | (20.7) 46 |
| | 計 | (28.6) 192 | (11.8) 79 | (7.7) 52 | (4.6) 31 | (47.2) 317 |
| 北 津 軽 | 県 内 | (29.8) 124 | (12.0) 50 | (8.2) 34 | (3.6) 15 | (46.4) 193 |
| | 県 外 | (65.8) 73 | (11.7) 13 | (7.2) 8 | (1.8) 2 | (13.5) 15 |
| | 計 | (37.4) 197 | (12.0) 63 | (8.0) 42 | (3.2) 17 | (39.5) 208 |
| 西 海 岸 | 県 内 | (13.0) 9 | (7.2) 5 | (7.2) 5 | (1.4) 1 | (71.0) 49 |
| | 県 外 | (64.6) 51 | (8.9) 7 | (6.3) 5 | (2.5) 2 | (17.7) 14 |
| | 計 | (40.5) 60 | (8.1) 12 | (6.8) 10 | (2.0) 3 | (42.6) 63 |
| 下 北 | 県 内 | (40.1) 71 | (16.4) 29 | (12.4) 22 | (4.0) 7 | (27.1) 48 |
| | 県 外 | (73.6) 203 | (12.7) 35 | (3.6) 10 | (1.8) 5 | (8.3) 23 |
| | 計 | (60.5) 274 | (14.1) 64 | (7.1) 32 | (2.6) 12 | (15.7) 71 |
| 上 十 三 | 県 内 | (16.2) 69 | (11.3) 48 | (9.2) 39 | (3.5) 15 | (59.9) 255 |
| | 県 外 | (52.5) 165 | (19.7) 62 | (5.7) 18 | (2.2) 7 | (19.7) 62 |
| | 計 | (31.6) 234 | (14.9) 110 | (7.7) 57 | (3.0) 22 | (42.8) 317 |
| 八 戸 | 県 内 | (22.5) 110 | (8.4) 41 | (9.8) 48 | (2.9) 14 | (56.4) 276 |
| | 県 外 | (37.2) 61 | (14.0) 23 | (9.8) 16 | (3.0) 5 | (36.0) 59 |
| | 計 | (26.2) 171 | (9.8) 64 | (9.8) 64 | (2.9) 19 | (51.3) 335 |
| 計 | 県 内 | (22.3) 522 | (11.0) 257 | (9.2) 216 | (3.8) 90 | (53.7) 1,258 |
| | 県 外 | (59.9) 814 | (14.9) 202 | (5.7) 78 | (2.1) 29 | (17.4) 237 |
| | 計 | (36.1) 1,336 | (12.4) 459 | (7.9) 294 | (3.2) 119 | (40.4) 1,495 |

7 当地を訪れた回数別

(単位：人、%)

| 区分 | サンプル総数 | 初めて | 2回目 | 3回目 | 4回目 | 5回目以上 |
|---------|--------|---------------|-------------|------------|------------|---------------|
| 十和田 | 県内 | (12.1) 19 | (9.6) 15 | (9.6) 15 | (3.2) 5 | (65.6) 103 |
| | 県外 | (52.5) 147 | (18.2) 51 | (6.4) 18 | (2.5) 7 | (20.4) 57 |
| | 計 | (38.0) 166 | (15.1) 66 | (7.6) 33 | (2.7) 12 | (36.6) 160 |
| 下北半島 | 県内 | (47.1) 64 | (17.6) 24 | (11.8) 16 | (3.7) 5 | (19.9) 27 |
| | 県外 | (75.2) 197 | (11.1) 29 | (3.4) 9 | (1.9) 5 | (8.4) 22 |
| | 計 | (65.6) 261 | (13.3) 53 | (6.3) 25 | (2.5) 10 | (12.3) 49 |
| 津軽 | 県内 | (30.7) 133 | (16.6) 72 | (10.2) 44 | (3.0) 13 | (39.5) 171 |
| | 県外 | (69.9) 181 | (10.8) 28 | (6.2) 16 | (1.9) 5 | (11.2) 29 |
| | 計 | (45.4) 314 | (14.5) 100 | (8.7) 60 | (2.6) 18 | (28.9) 200 |
| 県立自然公園 | 県内 | (14.7) 95 | (7.7) 50 | (9.4) 61 | (4.5) 29 | (63.7) 412 |
| | 県外 | (49.8) 211 | (14.9) 63 | (7.3) 31 | (2.6) 11 | (25.5) 108 |
| | 計 | (28.6) 306 | (10.6) 113 | (8.6) 92 | (3.7) 40 | (48.6) 520 |
| 十和田湖遊覧船 | 県内 | (7.7) 7 | (9.9) 9 | (7.7) 7 | (2.2) 2 | (72.5) 66 |
| | 県外 | (54.6) 325 | (20.8) 124 | (8.2) 49 | (3.9) 23 | (12.4) 74 |
| | 計 | (48.4) 332 | (19.4) 133 | (8.2) 56 | (3.6) 25 | (20.4) 140 |
| 計 | 県内 | (21.7) 318 | (11.6) 170 | (9.8) 143 | (3.7) 54 | (53.2) 779 |
| | 県外 | (58.3) 1,061 | (16.2) 295 | (6.8) 123 | (2.8) 51 | (15.9) 290 |
| | 計 | (42.0) 1,379 | (14.2) 465 | (8.1) 266 | (3.2) 105 | (32.6) 1,069 |

8 青森県を訪れた回数別（県外客対象）

（単位：人、％）

| 区分 | サンプル総数 | 初めて | 2回目 | 3回目 | 4回目 | 5回目以上 |
|------|-------------------|----------------|----------------|----------------|--------------|----------------|
| 青森県外 | 208 (100.0) | 73 (35.1) | 38 (18.3) | 28 (13.5) | 13 (6.3) | 56 (26.9) |
| 南津軽 | 232 (100.0) | 42 (18.1) | 27 (11.6) | 31 (13.4) | 14 (6.0) | 118 (50.9) |
| 北津軽 | 117 (100.0) | 17 (14.5) | 10 (8.5) | 23 (19.7) | 11 (9.4) | 56 (47.9) |
| 西海岸 | 86 (100.0) | 15 (17.4) | 16 (18.6) | 10 (11.6) | 8 (9.3) | 37 (43.0) |
| 下北 | 274 (100.0) | 91 (33.2) | 56 (20.4) | 31 (11.3) | 18 (6.6) | 78 (28.5) |
| 上十三 | 336 (100.0) | 130 (38.7) | 67 (19.9) | 37 (11.0) | 19 (5.7) | 83 (24.7) |
| 八戸 | 167 (100.0) | 13 (7.8) | 9 (5.4) | 10 (6.0) | 4 (2.4) | 131 (78.4) |
| 計 | 1,420 (100.0) | 381 (26.8) | 223 (15.7) | 170 (12.0) | 87 (6.1) | 559 (39.4) |

8 青森県を訪れた回数別（県外客対象）

（単位：人、％）

| 区 分 | サンプル総数 | 初 め て | 2 回 目 | 3 回 目 | 4 回 目 | 5 回 目 以 上 |
|-------------|-------------------|----------------|----------------|----------------|---------------|----------------|
| 十和田 県 外 | 302 (100.0) | 117 (38.7) | 56 (18.5) | 34 (11.3) | 17 (5.6) | 78 (25.8) |
| 下北半島 県 外 | 260 (100.0) | 87 (33.5) | 56 (21.5) | 29 (11.2) | 18 (6.9) | 70 (26.9) |
| 津軽 県 外 | 269 (100.0) | 67 (24.9) | 42 (15.6) | 40 (14.9) | 21 (7.8) | 99 (36.8) |
| 県立自然公園 県 外 | 443 (100.0) | 65 (14.7) | 42 (9.5) | 55 (12.4) | 28 (6.3) | 253 (57.1) |
| 十和田湖遊覧船 県 外 | 731 (100.0) | 328 (44.9) | 156 (21.3) | 101 (13.8) | 39 (5.3) | 107 (14.6) |
| 計 県 外 | 2,005 (100.0) | 664 (33.1) | 352 (17.6) | 259 (12.9) | 123 (6.1) | 607 (30.3) |

9 グループ別

(単位：人、%)

| 区分 | サンプル総数 | 1人 | 2～4人 | 5～10人 | 11～20人 | 21～30人 | 31人以上 |
|-----|--------|---------|---------|---------|--------|--------|---------|
| 青森 | 県内 | (13.5) | (62.3) | (17.5) | (3.2) | (0.8) | (2.7) |
| | 県外 | (8.9) | (57.0) | (20.6) | (3.7) | (8.9) | (0.9) |
| | 計 | (11.8) | (60.4) | (18.6) | (3.4) | (3.7) | (2.0) |
| 南津軽 | 県内 | (8.2) | (69.7) | (11.7) | (5.3) | (3.7) | (1.4) |
| | 県外 | (9.4) | (72.8) | (10.6) | (4.3) | (1.3) | (1.7) |
| | 計 | (8.6) | (70.7) | (11.3) | (5.0) | (2.9) | (1.5) |
| 北津軽 | 県内 | (7.5) | (54.3) | (19.7) | (4.3) | (2.6) | (11.6) |
| | 県外 | (7.4) | (63.1) | (15.6) | (2.5) | (4.1) | (7.4) |
| | 計 | (7.5) | (56.1) | (18.9) | (3.9) | (2.9) | (10.7) |
| 西海岸 | 県内 | (8.1) | (77.0) | (9.5) | (4.1) | (1.4) | (0.0) |
| | 県外 | (4.7) | (76.7) | (15.1) | (0.0) | (2.3) | (1.2) |
| | 計 | (6.3) | (76.9) | (12.5) | (1.9) | (1.9) | (0.6) |
| 下北 | 県内 | (6.7) | (82.0) | (10.8) | (0.5) | (0.0) | (0.0) |
| | 県外 | (7.6) | (62.5) | (13.7) | (5.8) | (3.2) | (7.2) |
| | 計 | (7.2) | (70.5) | (12.5) | (3.6) | (1.9) | (4.2) |
| 上十三 | 県内 | (10.9) | (64.8) | (12.7) | (6.7) | (2.1) | (2.8) |
| | 県外 | (9.4) | (65.7) | (12.9) | (5.6) | (1.5) | (5.0) |
| | 計 | (10.3) | (65.2) | (12.8) | (6.2) | (1.9) | (3.7) |
| 八戸 | 県内 | (9.0) | (63.0) | (12.2) | (5.2) | (5.3) | (5.3) |
| | 県外 | (5.3) | (64.3) | (19.9) | (2.9) | (2.9) | (4.7) |
| | 計 | (8.1) | (63.3) | (14.1) | (4.6) | (4.7) | (5.2) |
| 計 | 県内 | (9.4) | (64.7) | (14.1) | (4.6) | (2.8) | (4.3) |
| | 県外 | (8.0) | (65.2) | (15.0) | (4.2) | (3.3) | (4.2) |
| | 計 | (8.9) | (64.9) | (14.4) | (4.5) | (3.0) | (4.3) |

9 グループ別

(単位：人、%)

| 区分 | サンプル総数 | 1人 | 2～4人 | 5～10人 | 11～20人 | 21～30人 | 31人以上 |
|---------|--------|---------|---------|---------|--------|--------|---------|
| 十和田 | 県内 | (7.4) | (71.4) | (16.0) | (4.6) | (0.6) | (0.0) |
| | 県外 | (3.6) | (72.8) | (13.3) | (4.9) | (1.0) | (4.5) |
| | 計 | (5.0) | (72.3) | (14.3) | (4.8) | (0.8) | (2.9) |
| 下北半島 | 県内 | (9.4) | (80.6) | (9.4) | (0.7) | (0.0) | (0.0) |
| | 県外 | (8.0) | (61.2) | (13.7) | (6.1) | (3.4) | (7.6) |
| | 計 | (8.5) | (67.9) | (12.2) | (4.2) | (2.2) | (5.0) |
| 津軽 | 県内 | (11.0) | (53.9) | (18.0) | (4.3) | (2.4) | (10.4) |
| | 県外 | (10.0) | (62.4) | (13.6) | (1.4) | (8.2) | (4.3) |
| | 計 | (10.7) | (57.0) | (16.4) | (3.3) | (4.6) | (8.2) |
| 県立自然公園 | 県内 | (8.5) | (67.4) | (14.8) | (4.4) | (2.8) | (2.1) |
| | 県外 | (7.3) | (68.4) | (16.2) | (3.3) | (2.0) | (2.7) |
| | 計 | (8.0) | (67.8) | (15.4) | (4.0) | (2.5) | (2.3) |
| 十和田湖遊覧船 | 県内 | (15.1) | (60.8) | (19.9) | (1.2) | (0.6) | (2.4) |
| | 県外 | (6.4) | (54.1) | (14.7) | (7.6) | (3.1) | (14.1) |
| | 計 | (7.9) | (55.3) | (15.6) | (6.4) | (2.6) | (12.1) |
| 計 | 県内 | (9.8) | (64.3) | (15.9) | (3.8) | (2.0) | (4.1) |
| | 県外 | (6.9) | (62.0) | (14.6) | (5.2) | (3.3) | (8.1) |
| | 計 | (8.2) | (63.0) | (15.2) | (4.6) | (2.7) | (6.3) |

10 グループの性格

(単位:人、%)

| 区分 | サンプル総数 | 自分ひとり | 家族 | 学 校 | 職 場 | 友 人 | サ ー ク ル | そ の 他 |
|-------|--------|----------------|---------------|-----------|------------|-------------|------------|------------|
| 青 森 | 県内 | (100.0) 377 | (55.2) 208 | (2.7) 10 | (2.9) 11 | (20.7) 78 | (2.1) 8 | (3.2) 12 |
| | 県外 | (100.0) 213 | (41.8) 89 | (0.5) 1 | (7.5) 16 | (21.6) 46 | (6.6) 14 | (13.1) 28 |
| | 計 | (100.0) 590 | (50.3) 297 | (1.9) 11 | (4.6) 27 | (21.0) 124 | (3.7) 22 | (6.8) 40 |
| 南 津 軽 | 県内 | (100.0) 487 | (54.0) 263 | (1.4) 7 | (2.9) 14 | (26.3) 128 | (2.5) 12 | (4.9) 24 |
| | 県外 | (100.0) 235 | (60.9) 143 | (0.4) 1 | (3.8) 9 | (17.9) 42 | (1.3) 3 | (6.4) 15 |
| | 計 | (100.0) 722 | (56.2) 406 | (1.1) 8 | (3.2) 23 | (23.5) 170 | (2.1) 15 | (5.4) 39 |
| 北 津 軽 | 県内 | (100.0) 468 | (49.8) 233 | (0.4) 2 | (5.6) 26 | (20.1) 94 | (10.5) 49 | (6.0) 28 |
| | 県外 | (100.0) 122 | (58.2) 71 | (0.0) 0 | (5.7) 7 | (17.2) 21 | (4.1) 5 | (5.7) 7 |
| | 計 | (100.0) 590 | (51.5) 304 | (0.3) 2 | (5.6) 33 | (19.5) 115 | (9.2) 54 | (5.9) 35 |
| 西 海 岸 | 県内 | (100.0) 74 | (68.9) 51 | (1.4) 1 | (0.0) 0 | (20.3) 15 | (0.0) 0 | (1.4) 1 |
| | 県外 | (100.0) 86 | (57.0) 49 | (0.0) 0 | (3.5) 3 | (23.3) 20 | (2.3) 2 | (9.3) 8 |
| | 計 | (100.0) 160 | (62.5) 100 | (0.6) 1 | (1.9) 3 | (21.9) 35 | (1.3) 2 | (5.6) 9 |
| 下 北 | 県内 | (100.0) 193 | (61.7) 119 | (0.0) 0 | (3.1) 6 | (22.3) 43 | (1.0) 2 | (5.7) 11 |
| | 県外 | (100.0) 276 | (48.9) 135 | (0.7) 2 | (8.0) 22 | (23.2) 64 | (2.5) 7 | (9.4) 26 |
| | 計 | (100.0) 469 | (54.2) 254 | (0.4) 2 | (6.0) 28 | (22.8) 107 | (1.9) 9 | (7.9) 37 |
| 上 十 三 | 県内 | (100.0) 464 | (55.2) 256 | (3.9) 18 | (3.2) 15 | (19.4) 90 | (2.4) 11 | (6.0) 28 |
| | 県外 | (100.0) 340 | (59.1) 201 | (0.9) 3 | (3.5) 12 | (18.2) 62 | (3.5) 12 | (5.3) 18 |
| | 計 | (100.0) 804 | (56.8) 457 | (2.6) 21 | (3.4) 27 | (18.9) 152 | (2.9) 23 | (5.7) 46 |
| 八 戸 | 県内 | (100.0) 522 | (57.3) 299 | (5.0) 26 | (7.1) 37 | (11.1) 58 | (7.3) 38 | (3.3) 17 |
| | 県外 | (100.0) 171 | (69.6) 119 | (0.6) 1 | (5.3) 9 | (8.8) 15 | (0.6) 1 | (8.8) 15 |
| | 計 | (100.0) 693 | (60.3) 418 | (3.9) 27 | (6.6) 46 | (10.5) 73 | (5.6) 39 | (4.6) 32 |
| 計 | 県内 | (100.0) 2,585 | (55.3) 1,429 | (2.5) 64 | (4.2) 109 | (19.6) 506 | (4.6) 120 | (4.7) 121 |
| | 県外 | (100.0) 1,443 | (55.9) 807 | (0.6) 8 | (5.4) 78 | (18.7) 270 | (3.0) 44 | (8.1) 117 |
| | 計 | (100.0) 4,028 | (55.5) 2,236 | (1.8) 72 | (4.6) 187 | (19.3) 776 | (4.1) 164 | (5.9) 238 |

10 グループの性格

(単位：人、%)

| 区分 | サンプル総数 | 自分ひとり | 家族 | 学 校 | 職 場 | 友 人 | サークル | その他 |
|---------|--------|----------------|---------------|-----------|------------|-------------|------------|-------------|
| 十和田 | 県内 | (100.0) 171 | (61.4) 105 | (1.2) 2 | (1.8) 3 | (24.6) 42 | (1.8) 3 | (1.8) 3 |
| | 県外 | (100.0) 309 | (68.3) 211 | (1.0) 3 | (3.6) 11 | (16.8) 52 | (1.9) 6 | (4.9) 15 |
| | 計 | (100.0) 480 | (65.8) 316 | (1.0) 5 | (2.9) 14 | (19.6) 94 | (1.9) 9 | (3.8) 18 |
| 下北半島 | 県内 | (100.0) 139 | (55.4) 77 | (0.0) 0 | (4.3) 6 | (23.0) 32 | (1.4) 2 | (7.2) 10 |
| | 県外 | (100.0) 262 | (48.1) 126 | (0.8) 2 | (8.0) 21 | (22.9) 60 | (2.7) 7 | (9.9) 26 |
| | 計 | (100.0) 401 | (50.6) 203 | (0.5) 2 | (6.7) 27 | (22.9) 92 | (2.2) 9 | (9.0) 36 |
| 津 軽 | 県内 | (100.0) 492 | (46.1) 227 | (0.6) 3 | (4.7) 23 | (22.2) 109 | (9.8) 48 | (5.3) 26 |
| | 県外 | (100.0) 279 | (51.3) 143 | (0.4) 1 | (6.1) 17 | (17.6) 49 | (2.5) 7 | (11.5) 32 |
| | 計 | (100.0) 771 | (48.0) 370 | (0.5) 4 | (5.2) 40 | (20.5) 158 | (7.1) 55 | (7.5) 58 |
| 県立自然公園 | 県内 | (100.0) 720 | (60.1) 433 | (1.5) 11 | (3.5) 25 | (18.5) 133 | (2.5) 18 | (5.3) 38 |
| | 県外 | (100.0) 451 | (63.9) 288 | (0.4) 2 | (4.7) 21 | (15.3) 69 | (1.3) 6 | (6.7) 30 |
| | 計 | (100.0) 1,171 | (61.6) 721 | (1.1) 13 | (3.9) 46 | (17.3) 202 | (2.0) 24 | (5.8) 68 |
| 十和田湖遊覧船 | 県内 | (100.0) 154 | (31.2) 48 | (2.6) 4 | (3.9) 6 | (41.6) 64 | (1.9) 3 | (5.2) 8 |
| | 県外 | (100.0) 788 | (40.4) 318 | (8.1) 64 | (9.8) 77 | (21.4) 169 | (1.5) 12 | (12.3) 97 |
| | 計 | (100.0) 942 | (38.9) 366 | (7.2) 68 | (8.8) 83 | (24.7) 233 | (1.6) 15 | (11.1) 105 |
| 計 | 県内 | (100.0) 1,676 | (53.1) 890 | (1.2) 20 | (3.8) 63 | (22.7) 380 | (4.4) 74 | (5.1) 85 |
| | 県外 | (100.0) 2,089 | (52.0) 1,086 | (3.4) 72 | (7.0) 147 | (19.1) 399 | (1.8) 38 | (9.6) 200 |
| | 計 | (100.0) 3,765 | (52.5) 1,976 | (2.4) 92 | (5.6) 210 | (20.7) 779 | (3.0) 112 | (7.6) 285 |

1 1 旅行日程別（県内旅行日数）

（単位：人、％）

| 区 | 分 | サンブル総数 | 日帰り | 1泊2日 | 2泊3日 | 3泊4日 | 4泊5日 | 5泊以上 |
|-----|----|-----------------|----------------|--------------|--------------|-------------|------------|------------|
| 青森 | 県内 | (100.0) 223 | (85.7) 191 | (9.0) 20 | (3.1) 7 | (0.0) 0 | (0.0) 0 | (2.2) 5 |
| | 県外 | (100.0) 185 | (25.9) 48 | (28.6) 53 | (27.6) 51 | (13.5) 25 | (2.2) 4 | (2.2) 4 |
| | 計 | (100.0) 408 | (58.6) 239 | (17.9) 73 | (14.2) 58 | (6.1) 25 | (1.0) 4 | (2.2) 9 |
| 南津軽 | 県内 | (100.0) 354 | (89.8) 318 | (7.1) 25 | (2.0) 7 | (0.3) 1 | (0.3) 1 | (0.6) 2 |
| | 県外 | (100.0) 217 | (29.5) 64 | (32.7) 71 | (26.7) 58 | (5.5) 12 | (1.8) 4 | (3.7) 8 |
| | 計 | (100.0) 571 | (66.9) 382 | (16.8) 96 | (11.4) 65 | (2.3) 13 | (0.9) 5 | (1.8) 10 |
| 北津軽 | 県内 | (100.0) 341 | (92.4) 315 | (4.4) 15 | (1.5) 5 | (0.6) 2 | (0.0) 0 | (1.2) 4 |
| | 県外 | (100.0) 112 | (26.8) 30 | (42.0) 47 | (25.0) 28 | (4.5) 5 | (0.9) 1 | (0.9) 1 |
| | 計 | (100.0) 453 | (76.2) 345 | (13.7) 62 | (7.3) 33 | (1.5) 7 | (0.2) 1 | (1.1) 5 |
| 西海岸 | 県内 | (100.0) 64 | (71.9) 46 | (20.3) 13 | (4.7) 3 | (1.6) 1 | (1.6) 1 | (0.0) 0 |
| | 県外 | (100.0) 82 | (28.0) 23 | (37.8) 31 | (22.0) 18 | (7.3) 6 | (1.2) 1 | (3.7) 3 |
| | 計 | (100.0) 146 | (47.3) 69 | (30.1) 44 | (14.4) 21 | (4.8) 7 | (1.4) 2 | (2.1) 3 |
| 下北 | 県内 | (100.0) 160 | (64.4) 103 | (30.0) 48 | (4.4) 7 | (1.3) 2 | (0.0) 0 | (0.0) 0 |
| | 県外 | (100.0) 261 | (6.9) 18 | (47.5) 124 | (36.4) 95 | (5.7) 15 | (1.5) 4 | (1.9) 5 |
| | 計 | (100.0) 421 | (28.7) 121 | (40.9) 172 | (24.2) 102 | (4.0) 17 | (1.0) 4 | (1.2) 5 |
| 上十三 | 県内 | (100.0) 407 | (87.2) 355 | (9.1) 37 | (2.0) 8 | (0.2) 1 | (0.5) 2 | (1.0) 4 |
| | 県外 | (100.0) 288 | (21.9) 63 | (40.6) 117 | (23.3) 67 | (6.6) 19 | (3.5) 10 | (4.2) 12 |
| | 計 | (100.0) 695 | (60.1) 418 | (22.2) 154 | (10.8) 75 | (2.9) 20 | (1.7) 12 | (2.3) 16 |
| 八戸 | 県内 | (100.0) 460 | (87.4) 402 | (10.7) 49 | (1.3) 6 | (0.0) 0 | (0.2) 1 | (0.4) 2 |
| | 県外 | (100.0) 153 | (58.2) 89 | (19.6) 30 | (13.1) 20 | (3.3) 5 | (0.7) 1 | (5.2) 8 |
| | 計 | (100.0) 613 | (80.1) 491 | (12.9) 79 | (4.2) 26 | (0.8) 5 | (0.3) 2 | (1.6) 10 |
| 計 | 県内 | (100.0) 2,009 | (86.1) 1,730 | (10.3) 207 | (2.1) 43 | (0.3) 7 | (0.2) 5 | (0.8) 17 |
| | 県外 | (100.0) 1,298 | (25.8) 335 | (36.4) 473 | (26.0) 337 | (6.7) 87 | (1.9) 25 | (3.2) 41 |
| | 計 | (100.0) 3,307 | (62.4) 2,065 | (20.6) 680 | (11.5) 380 | (2.8) 94 | (0.9) 30 | (1.8) 58 |

1 1 旅行日程別（県内旅行日数）

（単位：人、％）

| 区 | 分 | サンプリング総数 | 日帰り | 1泊2日 | 2泊3日 | 3泊4日 | 4泊5日 | 5泊以上 |
|---------|----|---------------|--------------|------------|------------|-----------|----------|----------|
| 十和田 | 県内 | (100.0) 149 | (86.6) 129 | (12.1) 18 | (1.3) 2 | (0.0) 0 | (0.0) 0 | (0.0) 0 |
| | 県外 | (100.0) 253 | (27.3) 69 | (40.7) 103 | (20.6) 52 | (6.3) 16 | (2.4) 6 | (2.8) 7 |
| | 計 | (100.0) 402 | (49.3) 198 | (30.1) 121 | (13.4) 54 | (4.0) 16 | (1.5) 6 | (1.7) 7 |
| 下北半島 | 県内 | (100.0) 131 | (61.1) 80 | (33.6) 44 | (4.6) 6 | (0.8) 1 | (0.0) 0 | (0.0) 0 |
| | 県外 | (100.0) 248 | (7.3) 18 | (48.0) 119 | (36.3) 90 | (5.2) 13 | (1.6) 4 | (1.6) 4 |
| | 計 | (100.0) 379 | (25.9) 98 | (43.0) 163 | (25.3) 96 | (3.7) 14 | (1.1) 4 | (1.1) 4 |
| 津軽 | 県内 | (100.0) 383 | (88.0) 337 | (7.0) 27 | (2.3) 9 | (0.8) 3 | (0.3) 1 | (1.6) 6 |
| | 県外 | (100.0) 255 | (29.8) 76 | (38.4) 98 | (22.7) 58 | (6.3) 16 | (0.8) 2 | (2.0) 5 |
| | 計 | (100.0) 638 | (64.7) 413 | (19.6) 125 | (10.5) 67 | (3.0) 19 | (0.5) 3 | (1.7) 11 |
| 県立自然公園 | 県内 | (100.0) 583 | (87.5) 510 | (9.3) 54 | (2.2) 13 | (0.2) 1 | (0.3) 2 | (0.5) 3 |
| | 県外 | (100.0) 412 | (36.2) 149 | (30.8) 127 | (22.8) 94 | (5.3) 22 | (1.5) 6 | (3.4) 14 |
| | 計 | (100.0) 995 | (66.2) 659 | (18.2) 181 | (10.8) 107 | (2.3) 23 | (0.8) 8 | (1.7) 17 |
| 十和田湖遊覧船 | 県内 | (100.0) 108 | (95.4) 103 | (1.9) 2 | (0.0) 0 | (0.0) 0 | (0.9) 1 | (1.9) 2 |
| | 県外 | (100.0) 586 | (22.5) 132 | (44.0) 258 | (26.6) 156 | (5.3) 31 | (1.0) 6 | (0.5) 3 |
| | 計 | (100.0) 694 | (33.9) 235 | (37.5) 260 | (22.5) 156 | (4.5) 31 | (1.0) 7 | (0.7) 5 |
| 計 | 県内 | (100.0) 1,354 | (85.6) 1,159 | (10.7) 145 | (2.2) 30 | (0.4) 5 | (0.3) 4 | (0.8) 11 |
| | 県外 | (100.0) 1,754 | (25.3) 444 | (40.2) 705 | (25.7) 450 | (5.6) 98 | (1.4) 24 | (1.9) 33 |
| | 計 | (100.0) 3,108 | (51.6) 1,603 | (27.3) 850 | (15.4) 480 | (3.3) 103 | (0.9) 28 | (1.4) 44 |

1 2 旅行日程別（県内旅行日数）

（単位：人、％）

| 区 | 分 | サンプル総数 | 日帰り | 1泊2日 | 2泊3日 | 3泊4日 | 4泊5日 | 5泊以上 |
|-------|----|----------------|---------------|-------------|-------------|------------|-----------|-----------|
| 10代 | 県内 | (100.0) 169 | (82.2) 139 | (13.6) 23 | (1.8) 3 | (0.0) 0 | (0.0) 0 | (2.4) 4 |
| | 県外 | (100.0) 54 | (31.5) 17 | (35.2) 19 | (20.4) 11 | (11.1) 6 | (0.0) 0 | (1.9) 1 |
| | 計 | (100.0) 223 | (70.0) 156 | (18.8) 42 | (6.3) 14 | (2.7) 6 | (0.0) 0 | (2.2) 5 |
| 20代 | 県内 | (100.0) 342 | (83.9) 287 | (10.5) 36 | (2.0) 7 | (0.6) 2 | (0.6) 2 | (2.3) 8 |
| | 県外 | (100.0) 217 | (29.0) 63 | (39.6) 86 | (21.7) 47 | (4.6) 10 | (3.2) 7 | (1.8) 4 |
| | 計 | (100.0) 559 | (62.6) 350 | (21.8) 122 | (9.7) 54 | (2.1) 12 | (1.6) 9 | (2.1) 12 |
| 30代 | 県内 | (100.0) 437 | (83.1) 363 | (13.0) 57 | (2.7) 12 | (0.5) 2 | (0.2) 1 | (0.5) 2 |
| | 県外 | (100.0) 314 | (24.8) 78 | (41.4) 130 | (26.1) 82 | (3.8) 12 | (1.3) 4 | (2.5) 8 |
| | 計 | (100.0) 751 | (58.7) 441 | (24.9) 187 | (12.5) 94 | (1.9) 14 | (0.7) 5 | (1.3) 10 |
| 40代 | 県内 | (100.0) 306 | (86.9) 266 | (10.1) 31 | (2.3) 7 | (0.7) 2 | (0.0) 0 | (0.0) 0 |
| | 県外 | (100.0) 327 | (28.1) 92 | (36.4) 119 | (24.5) 80 | (5.8) 19 | (1.8) 6 | (3.4) 11 |
| | 計 | (100.0) 633 | (56.6) 358 | (23.7) 150 | (13.7) 87 | (3.3) 21 | (0.9) 6 | (1.7) 11 |
| 50代 | 県内 | (100.0) 455 | (88.1) 401 | (9.0) 41 | (1.5) 7 | (0.0) 0 | (0.4) 2 | (0.9) 4 |
| | 県外 | (100.0) 538 | (22.9) 123 | (38.7) 208 | (27.7) 149 | (7.2) 39 | (1.5) 8 | (2.0) 11 |
| | 計 | (100.0) 993 | (52.8) 524 | (25.1) 249 | (15.7) 156 | (3.9) 39 | (1.0) 10 | (1.5) 15 |
| 60代以上 | 県内 | (100.0) 403 | (92.6) 373 | (5.0) 20 | (1.7) 7 | (0.2) 1 | (0.2) 1 | (0.2) 1 |
| | 県外 | (100.0) 428 | (21.5) 92 | (38.8) 166 | (28.7) 123 | (7.5) 32 | (1.4) 6 | (2.1) 9 |
| | 計 | (100.0) 831 | (56.0) 465 | (22.4) 186 | (15.6) 130 | (4.0) 33 | (0.8) 7 | (1.2) 10 |
| 計 | 県内 | (100.0) 2,112 | (86.6) 1,829 | (9.8) 208 | (2.0) 43 | (0.3) 7 | (0.3) 6 | (0.9) 19 |
| | 県外 | (100.0) 1,878 | (24.8) 465 | (38.8) 728 | (26.2) 492 | (6.3) 118 | (1.7) 31 | (2.3) 44 |
| | 計 | (100.0) 3,990 | (57.5) 2,294 | (23.5) 936 | (13.4) 535 | (3.1) 125 | (0.9) 37 | (1.6) 63 |

1 3 宿泊施設別（県内旅行分、重複回答）

（単位：人、％）

| 区 | 区分 | サンプル総数 | ホテル・旅館 | 国民宿舎・ユースホステル | 寮・保養所 | 民 | 宿 | その他 |
|-----|----|----------|---------------|--------------|-----------|------------|-------------|-----|
| 青森 | 県内 | (100.0) | 53 (37.7) | 20 (0.0) | 2 (3.8) | 3 (5.7) | 3 (52.8) | 28 |
| | 県外 | (101.4) | 138 (81.9) | 113 (0.0) | 1 (0.7) | 10 (7.2) | 10 (11.6) | 16 |
| | 計 | (101.0) | 191 (69.6) | 133 (0.0) | 3 (1.6) | 13 (6.8) | 13 (23.0) | 44 |
| 南津軽 | 県内 | (102.8) | 108 (32.4) | 35 (1.9) | 0 (0.0) | 3 (2.8) | 3 (65.7) | 71 |
| | 県外 | (108.2) | 170 (72.9) | 124 (2.9) | 3 (1.8) | 7 (4.1) | 7 (26.5) | 45 |
| | 計 | (106.1) | 278 (57.2) | 159 (2.5) | 3 (1.1) | 10 (3.6) | 10 (41.7) | 116 |
| 北津軽 | 県内 | (100.0) | 110 (13.6) | 15 (0.9) | 1 (3.6) | 4 (0.9) | 1 (80.9) | 89 |
| | 県外 | (101.1) | 91 (61.5) | 56 (3.3) | 0 (0.0) | 7 (7.7) | 7 (28.6) | 26 |
| | 計 | (100.5) | 201 (35.3) | 71 (2.0) | 4 (2.0) | 8 (4.0) | 8 (57.2) | 115 |
| 西海岸 | 県内 | (100.0) | 27 (33.3) | 9 (3.7) | 0 (0.0) | 1 (3.7) | 1 (59.3) | 16 |
| | 県外 | (101.5) | 66 (81.8) | 54 (1.5) | 1 (1.5) | 2 (3.0) | 2 (13.6) | 9 |
| | 計 | (101.1) | 93 (67.7) | 63 (2.2) | 1 (1.1) | 3 (3.2) | 3 (26.9) | 25 |
| 下北 | 県内 | (101.3) | 75 (46.7) | 35 (0.0) | 1 (1.3) | 8 (10.7) | 8 (42.7) | 32 |
| | 県外 | (106.2) | 257 (70.4) | 181 (1.6) | 5 (1.9) | 49 (19.1) | 49 (13.2) | 34 |
| | 計 | (105.1) | 332 (65.1) | 216 (1.2) | 6 (1.8) | 57 (17.2) | 57 (19.9) | 66 |
| 上十三 | 県内 | (100.0) | 99 (31.3) | 31 (0.0) | 1 (1.0) | 3 (3.0) | 3 (64.6) | 64 |
| | 県外 | (103.7) | 242 (79.8) | 193 (1.7) | 3 (1.2) | 5 (2.1) | 5 (19.0) | 46 |
| | 計 | (102.6) | 341 (65.7) | 224 (1.2) | 4 (1.2) | 8 (2.3) | 8 (32.3) | 110 |
| 八戸 | 県内 | (100.0) | 109 (28.4) | 31 (0.9) | 0 (0.0) | 1 (0.9) | 1 (69.7) | 76 |
| | 県外 | (102.4) | 85 (48.2) | 41 (2.4) | 1 (1.2) | 2 (2.4) | 2 (48.2) | 41 |
| | 計 | (101.0) | 194 (37.1) | 72 (1.5) | 1 (0.5) | 3 (1.5) | 3 (60.3) | 117 |
| 計 | 県内 | (100.7) | 581 (30.3) | 176 (0.9) | 8 (1.4) | 20 (3.4) | 20 (64.7) | 376 |
| | 県外 | (104.3) | 1,049 (72.6) | 762 (1.8) | 14 (1.3) | 82 (7.8) | 82 (20.7) | 217 |
| | 計 | (103.0) | 1,630 (57.5) | 938 (1.5) | 22 (1.3) | 102 (6.3) | 102 (36.4) | 593 |

1.3 宿泊施設別（県内旅行分、重複回答）

（単位：人、％）

| 区 | 分 | サンプル総数 | ホテル・旅館 | 国民宿舎・ユースホステル | 寮・保養所 | 民 | 宿 | その他 |
|---------|----|-----------------|----------------|--------------|------------|-------------|--------------|-----|
| 十和田 | 県内 | (100.0) 38 | (44.7) 17 | (0.0) 0 | (2.6) 1 | (5.3) 2 | (47.4) 18 | |
| | 県外 | (103.3) 210 | (81.9) 172 | (0.0) 0 | (1.4) 3 | (2.4) 5 | (17.6) 37 | |
| | 計 | (102.8) 248 | (76.2) 189 | (0.0) 0 | (1.6) 4 | (2.8) 7 | (22.2) 55 | |
| 下北半島 | 県内 | (101.7) 58 | (51.7) 30 | (0.0) 0 | (1.7) 1 | (12.1) 7 | (36.2) 21 | |
| | 県外 | (106.1) 246 | (70.3) 173 | (1.6) 4 | (2.0) 5 | (19.1) 47 | (13.0) 32 | |
| | 計 | (105.3) 304 | (66.8) 203 | (1.3) 4 | (2.0) 6 | (17.8) 54 | (17.4) 53 | |
| 津軽 | 県内 | (100.0) 136 | (19.1) 26 | (1.5) 2 | (2.9) 4 | (2.2) 3 | (74.3) 101 | |
| | 県外 | (100.5) 198 | (71.2) 141 | (2.0) 4 | (0.0) 0 | (8.1) 16 | (19.2) 38 | |
| | 計 | (100.3) 334 | (50.0) 167 | (1.8) 6 | (1.2) 4 | (5.7) 19 | (41.6) 139 | |
| 県立自然公園 | 県内 | (101.0) 207 | (24.2) 50 | (1.4) 3 | (0.0) 0 | (2.4) 5 | (72.9) 151 | |
| | 県外 | (105.5) 307 | (70.4) 216 | (2.3) 7 | (1.6) 5 | (4.6) 14 | (26.7) 82 | |
| | 計 | (103.7) 514 | (51.8) 266 | (1.9) 10 | (1.0) 5 | (3.7) 19 | (45.3) 233 | |
| 十和田湖遊覧船 | 県内 | (114.3) 14 | (64.3) 9 | (0.0) 0 | (0.0) 0 | (21.4) 3 | (28.6) 4 | |
| | 県外 | (100.6) 533 | (87.8) 468 | (3.6) 19 | (0.0) 0 | (3.8) 20 | (5.4) 29 | |
| | 計 | (100.9) 547 | (87.2) 477 | (3.5) 19 | (0.0) 0 | (4.2) 23 | (6.0) 33 | |
| 計 | 県内 | (101.1) 453 | (29.1) 132 | (1.1) 5 | (1.3) 6 | (4.4) 20 | (65.1) 295 | |
| | 県外 | (102.9) 1,494 | (78.3) 1,170 | (2.3) 34 | (0.9) 13 | (6.8) 102 | (14.6) 218 | |
| | 計 | (102.5) 1,947 | (66.9) 1,302 | (2.0) 39 | (1.0) 19 | (6.3) 122 | (26.3) 513 | |

1 4 宿泊施設別（県内旅行分、重複回答）

（単位：人、％）

| 区分 | サンプル総数 | ホテル・旅館 | 国民宿舎・ユースホステル | 寮・保養所 | 民 | 宿 | その他 |
|---------|--------|-----------------|--------------|------------|-------------|--------------|-----|
| 1 0 代 | 県内 | (51.0) 26 | (0.0) 0 | (3.9) 2 | (2.0) 1 | (43.1) 22 | |
| | 県外 | (82.1) 46 | (1.8) 1 | (0.0) 0 | (3.6) 2 | (12.5) 7 | |
| | 計 | (100.0) 107 | (0.9) 1 | (1.9) 2 | (2.8) 3 | (27.1) 29 | |
| 2 0 代 | 県内 | (33.3) 31 | (1.1) 1 | (3.2) 3 | (6.5) 6 | (58.1) 54 | |
| | 県外 | (62.1) 110 | (6.8) 12 | (0.6) 1 | (4.0) 7 | (28.8) 51 | |
| | 計 | (102.2) 270 | (4.8) 13 | (1.5) 4 | (4.8) 13 | (38.9) 105 | |
| 3 0 代 | 県内 | (25.0) 34 | (1.5) 2 | (0.0) 0 | (2.9) 4 | (70.6) 96 | |
| | 県外 | (69.4) 170 | (3.7) 9 | (0.0) 0 | (8.6) 21 | (21.6) 53 | |
| | 計 | (102.1) 381 | (2.9) 11 | (0.0) 0 | (6.6) 25 | (39.1) 149 | |
| 4 0 代 | 県内 | (23.2) 23 | (1.0) 1 | (0.0) 0 | (3.0) 3 | (73.7) 73 | |
| | 県外 | (75.7) 206 | (1.8) 5 | (0.7) 2 | (7.4) 20 | (19.5) 53 | |
| | 計 | (104.0) 371 | (1.6) 6 | (0.5) 2 | (6.2) 23 | (34.0) 126 | |
| 5 0 代 | 県内 | (30.6) 41 | (0.7) 1 | (0.7) 1 | (3.0) 4 | (66.4) 89 | |
| | 県外 | (81.7) 361 | (0.9) 4 | (1.6) 7 | (7.0) 31 | (12.0) 53 | |
| | 計 | (102.8) 576 | (0.9) 5 | (1.4) 8 | (6.1) 35 | (24.7) 142 | |
| 6 0 代以上 | 県内 | (35.4) 28 | (0.0) 0 | (2.5) 2 | (5.1) 4 | (57.0) 45 | |
| | 県外 | (85.9) 323 | (1.9) 7 | (1.1) 4 | (5.6) 21 | (7.7) 29 | |
| | 計 | (101.8) 455 | (1.5) 7 | (1.3) 6 | (5.5) 25 | (16.3) 74 | |
| 計 | 県内 | (100.8) 592 | (0.8) 5 | (1.4) 8 | (3.7) 22 | (64.0) 379 | |
| | 県外 | (103.1) 1,568 | (2.4) 38 | (0.9) 14 | (6.5) 102 | (15.7) 246 | |
| | 計 | (102.5) 2,160 | (2.0) 43 | (1.0) 22 | (5.7) 124 | (28.9) 625 | |

1.5 旅行日程別宿泊施設別（県内旅行分、重複回答）

（単位：人、％）

| 区分 | サンプル総数 | ホテル・旅館 | 国民宿舎・ユースホステル | 寮・保養所 | 民宿 | その他の |
|------|-----------------|----------------|--------------|-------------|--------------|----------------|
| 1泊2日 | 912 (100.8) | 704 (77.2) | 21 (2.3) | 9 (1.0) | 60 (6.6) | 125 (13.7) |
| 2泊3日 | 514 (105.4) | 410 (79.8) | 11 (2.1) | 0 (0.0) | 40 (7.8) | 81 (15.8) |
| 3泊4日 | 121 (106.6) | 81 (66.9) | 3 (2.5) | 1 (0.8) | 7 (5.8) | 37 (30.6) |
| 4泊5日 | 35 (117.1) | 18 (51.4) | 3 (8.6) | 0 (0.0) | 3 (8.6) | 17 (48.6) |
| 5泊以上 | 62 (112.9) | 24 (38.7) | 2 (3.2) | 2 (3.2) | 4 (6.5) | 38 (61.3) |

1 6 地域別消費動向

(単位：％、人、円)

| 区分 | 総額 | | | 宿泊費 | | | 交通費 | | | 飲食費 | | | 土産品費 | | | その他 | | | |
|-------|----------------------|-------|-------|--------|-------|------|--------|-------|-------|--------|-------|-------|--------|-------|------|--------|-------|------|--------|
| | ％ | 人数 | 平均費用 | ％ | 人数 | 平均費用 | ％ | 人数 | 平均費用 | ％ | 人数 | 平均費用 | ％ | 人数 | 平均費用 | ％ | 人数 | 平均費用 | |
| 青森 | 全旅行費用 (一人当たり) | 12.7 | 300 | 44,269 | 15.4 | 126 | 22,620 | 10.6 | 109 | 47,345 | 12.5 | 166 | 9,990 | 12.4 | 100 | 8,860 | 11.5 | 51 | 13,437 |
| | 青森県内分旅行費用 (一人当たり) | 9.1 | 183 | 42,301 | 13.0 | 76 | 22,063 | 9.0 | 71 | 36,808 | 7.8 | 89 | 12,999 | 10.7 | 80 | 7,338 | 7.8 | 28 | 13,339 |
| | 計 | 11.1 | 483 | 86,570 | 14.4 | 202 | 44,683 | 9.9 | 180 | 84,153 | 10.3 | 255 | 22,989 | 11.6 | 180 | 16,198 | 9.9 | 79 | 26,777 |
| 南 津 軽 | 全旅行費用 (一人当たり) | 17.3 | 409 | 24,393 | 16.5 | 135 | 24,683 | 15.0 | 155 | 14,331 | 14.6 | 194 | 6,319 | 12.9 | 104 | 6,259 | 23.3 | 103 | 3,552 |
| | 青森県内分旅行費用 (一人当たり) | 18.9 | 379 | 15,070 | 15.0 | 88 | 23,200 | 15.0 | 118 | 9,541 | 13.2 | 151 | 5,344 | 16.1 | 120 | 3,846 | 23.6 | 85 | 2,689 |
| | 計 | 18.0 | 788 | 39,462 | 15.9 | 223 | 47,883 | 15.0 | 273 | 23,871 | 13.9 | 345 | 11,663 | 14.4 | 224 | 10,104 | 23.4 | 188 | 6,241 |
| 北 津 軽 | 全旅行費用 (一人当たり) | 15.5 | 366 | 16,863 | 10.6 | 87 | 22,018 | 16.9 | 174 | 7,380 | 16.4 | 218 | 4,708 | 18.3 | 148 | 4,266 | 18.8 | 83 | 2,895 |
| | 青森県内分旅行費用 (一人当たり) | 15.3 | 308 | 17,381 | 11.1 | 65 | 24,238 | 15.7 | 124 | 10,461 | 18.9 | 217 | 3,496 | 18.3 | 137 | 3,973 | 17.5 | 63 | 3,037 |
| | 計 | 15.4 | 674 | 34,243 | 10.8 | 152 | 46,257 | 16.4 | 298 | 17,841 | 17.5 | 435 | 8,205 | 18.3 | 285 | 8,239 | 18.2 | 146 | 5,932 |
| 西 海 岸 | 全旅行費用 (一人当たり) | 6.3 | 149 | 27,623 | 8.9 | 73 | 14,300 | 8.7 | 90 | 7,689 | 6.4 | 85 | 4,117 | 8.8 | 71 | 5,211 | 8.4 | 37 | 7,486 |
| | 青森県内分旅行費用 (一人当たり) | 6.2 | 125 | 25,335 | 10.1 | 59 | 9,575 | 9.4 | 74 | 5,966 | 6.2 | 71 | 4,261 | 8.4 | 63 | 3,683 | 8.9 | 32 | 8,313 |
| | 計 | 6.3 | 274 | 52,958 | 9.4 | 132 | 23,875 | 9.0 | 164 | 13,655 | 6.3 | 156 | 8,378 | 8.6 | 134 | 8,894 | 8.6 | 69 | 15,799 |
| 下 北 | 全旅行費用 (一人当たり) | 13.2 | 311 | 49,113 | 17.1 | 140 | 31,056 | 13.1 | 135 | 23,857 | 12.9 | 172 | 8,497 | 16.6 | 134 | 9,869 | 13.8 | 61 | 22,944 |
| | 青森県内分旅行費用 (一人当たり) | 13.1 | 262 | 27,800 | 20.6 | 121 | 15,760 | 13.7 | 108 | 16,034 | 13.4 | 154 | 5,510 | 16.2 | 121 | 6,368 | 18.3 | 66 | 15,055 |
| | 計 | 13.1 | 573 | 76,912 | 18.6 | 261 | 46,816 | 13.4 | 243 | 39,891 | 13.2 | 326 | 14,007 | 16.4 | 255 | 16,237 | 15.8 | 127 | 37,999 |
| 上 十 三 | 全旅行費用 (一人当たり) | 17.6 | 415 | 37,354 | 22.5 | 184 | 20,902 | 19.2 | 198 | 13,808 | 16.9 | 225 | 7,370 | 15.9 | 129 | 5,996 | 12.7 | 56 | 10,316 |
| | 青森県内分旅行費用 (一人当たり) | 20.1 | 404 | 15,621 | 18.9 | 111 | 9,325 | 23.2 | 183 | 4,937 | 22.6 | 259 | 3,827 | 17.3 | 129 | 2,295 | 12.8 | 46 | 5,384 |
| | 計 | 18.8 | 819 | 52,976 | 21.0 | 295 | 30,227 | 20.9 | 381 | 18,745 | 19.5 | 484 | 11,197 | 16.6 | 258 | 8,291 | 12.7 | 102 | 15,700 |
| 八 戸 | 全旅行費用 (一人当たり) | 17.4 | 411 | 12,811 | 8.8 | 72 | 14,381 | 16.5 | 170 | 7,524 | 20.4 | 272 | 2,414 | 15.2 | 123 | 3,663 | 11.5 | 51 | 6,056 |
| | 青森県内分旅行費用 (一人当たり) | 17.2 | 346 | 8,843 | 11.3 | 66 | 8,870 | 14.0 | 110 | 3,933 | 18.0 | 206 | 2,558 | 13.0 | 97 | 1,588 | 11.1 | 40 | 5,561 |
| | 計 | 17.3 | 757 | 21,655 | 9.8 | 138 | 23,250 | 15.4 | 280 | 11,457 | 19.3 | 478 | 4,971 | 14.1 | 220 | 5,250 | 11.3 | 91 | 11,617 |
| 計 | 全旅行 男 | 54.5 | 1,287 | 30,250 | 61.3 | 501 | 21,706 | 55.6 | 573 | 13,970 | 56.7 | 755 | 6,189 | 52.5 | 425 | 5,570 | 53.8 | 238 | 9,748 |
| | 女 | 45.5 | 1,074 | 28,542 | 38.7 | 316 | 23,722 | 44.4 | 458 | 18,748 | 43.3 | 577 | 5,831 | 47.5 | 384 | 7,076 | 46.2 | 204 | 7,376 |
| 青森県内 | 全旅行 男 | 53.7 | 1,077 | 19,316 | 61.4 | 360 | 14,990 | 53.6 | 422 | 9,712 | 54.9 | 630 | 4,697 | 47.1 | 352 | 3,911 | 53.9 | 194 | 7,235 |
| | 女 | 46.3 | 930 | 19,165 | 38.6 | 226 | 17,654 | 46.4 | 366 | 12,151 | 45.1 | 517 | 4,706 | 52.9 | 395 | 4,225 | 46.1 | 166 | 6,744 |
| | 全旅行 計 | 100.0 | 2,361 | 29,473 | 100.0 | 817 | 22,486 | 100.0 | 1,031 | 16,093 | 100.0 | 1,332 | 6,034 | 100.0 | 809 | 6,285 | 100.0 | 442 | 8,721 |
| | 青森県内 計 | 100.0 | 2,007 | 19,246 | 100.0 | 586 | 16,017 | 100.0 | 788 | 10,845 | 100.0 | 1,147 | 4,701 | 100.0 | 747 | 4,077 | 100.0 | 360 | 7,009 |

(単位：％、人、円)

17 年代別消費動向

| 区 分 | 総額 | | | 宿泊費 | | | 交通費 | | | 飲食費 | | | 土産品費 | | | その他 | | | | | |
|-------|----------------------|----|------|-------|-------|--------|-------|-----|--------|-------|-------|--------|-------|-------|--------|-------|-----|--------|-------|-----|--------|
| | ％ | 人数 | 平均費用 | ％ | 人数 | 平均費用 | ％ | 人数 | 平均費用 | ％ | 人数 | 平均費用 | ％ | 人数 | 平均費用 | ％ | 人数 | 平均費用 | | | |
| 10代 | 全旅行費用 (一人当たり) | | | 3.5 | 99 | 19,092 | 3.1 | 31 | 14,681 | 2.8 | 34 | 12,941 | 3.9 | 58 | 4,802 | 2.8 | 25 | 3,960 | 4.9 | 25 | 2,240 |
| | 青森県内分旅行費用 (一人当たり) | | | 4.2 | 94 | 10,118 | 4.6 | 32 | 5,125 | 3.0 | 26 | 4,881 | 3.9 | 48 | 4,877 | 2.8 | 23 | 3,435 | 3.9 | 15 | 2,973 |
| 20代 | 計 | | | 3.8 | 193 | 29,210 | 3.7 | 63 | 19,806 | 2.9 | 60 | 17,822 | 3.9 | 106 | 9,679 | 2.8 | 48 | 7,395 | 4.5 | 40 | 5,213 |
| | 全旅行費用 (一人当たり) | | | 11.9 | 338 | 34,502 | 10.3 | 103 | 33,018 | 13.5 | 164 | 18,266 | 13.5 | 200 | 7,893 | 10.4 | 94 | 7,991 | 10.6 | 54 | 10,553 |
| 30代 | 青森県内分旅行費用 (一人当たり) | | | 12.6 | 280 | 24,616 | 10.2 | 71 | 25,876 | 13.6 | 117 | 17,061 | 13.1 | 161 | 6,497 | 10.8 | 87 | 5,632 | 11.1 | 43 | 10,041 |
| | 計 | | | 12.2 | 618 | 59,118 | 10.3 | 174 | 58,895 | 13.6 | 281 | 35,327 | 13.3 | 361 | 14,390 | 10.6 | 181 | 13,624 | 10.8 | 97 | 20,594 |
| 40代 | 全旅行費用 (一人当たり) | | | 19.7 | 557 | 33,136 | 19.7 | 197 | 28,491 | 23.6 | 286 | 16,658 | 23.6 | 350 | 7,115 | 20.8 | 188 | 7,002 | 21.3 | 108 | 9,117 |
| | 青森県内分旅行費用 (一人当たり) | | | 19.6 | 437 | 21,555 | 20.2 | 140 | 17,931 | 22.6 | 194 | 10,483 | 21.6 | 264 | 5,703 | 19.8 | 160 | 4,009 | 20.6 | 80 | 7,372 |
| 50代 | 計 | | | 19.6 | 994 | 54,691 | 19.9 | 337 | 46,422 | 23.2 | 480 | 27,141 | 22.7 | 614 | 12,818 | 20.4 | 348 | 11,011 | 21.0 | 188 | 16,489 |
| | 全旅行費用 (一人当たり) | | | 17.4 | 492 | 44,915 | 18.2 | 182 | 30,297 | 18.0 | 218 | 25,979 | 17.7 | 263 | 8,269 | 17.0 | 153 | 10,177 | 18.3 | 93 | 7,700 |
| 60代以上 | 青森県内分旅行費用 (一人当たり) | | | 16.8 | 374 | 28,687 | 16.9 | 117 | 25,275 | 18.8 | 161 | 16,061 | 17.9 | 219 | 6,017 | 17.1 | 138 | 5,897 | 16.2 | 63 | 6,576 |
| | 計 | | | 17.1 | 866 | 73,602 | 17.7 | 299 | 55,572 | 18.3 | 379 | 42,041 | 17.8 | 482 | 14,286 | 17.0 | 291 | 16,074 | 17.4 | 156 | 14,276 |
| 計 | 全旅行費用 (一人当たり) | | | 27.0 | 763 | 39,909 | 30.9 | 308 | 23,848 | 26.6 | 322 | 19,762 | 25.2 | 373 | 7,788 | 30.2 | 272 | 8,569 | 25.6 | 130 | 10,678 |
| | 青森県内分旅行費用 (一人当たり) | | | 26.2 | 585 | 25,732 | 29.1 | 202 | 19,535 | 26.1 | 224 | 14,075 | 24.8 | 304 | 6,018 | 28.3 | 229 | 6,383 | 24.7 | 96 | 8,225 |
| 計 | 計 | | | 26.6 | 1,348 | 65,641 | 30.1 | 510 | 43,383 | 26.4 | 546 | 33,837 | 25.0 | 677 | 13,805 | 29.3 | 501 | 14,953 | 25.2 | 226 | 18,903 |
| | 全旅行費用 (一人当たり) | | | 20.5 | 581 | 47,334 | 17.7 | 177 | 36,147 | 15.5 | 188 | 27,302 | 16.1 | 238 | 6,972 | 18.8 | 170 | 10,352 | 19.3 | 98 | 12,259 |
| 計 | 青森県内分旅行費用 (一人当たり) | | | 20.7 | 461 | 28,005 | 19.0 | 132 | 18,351 | 15.9 | 136 | 15,221 | 18.7 | 229 | 4,460 | 21.2 | 171 | 6,519 | 23.7 | 92 | 8,176 |
| | 計 | | | 20.6 | 1,042 | 75,339 | 18.3 | 309 | 54,499 | 15.7 | 324 | 42,523 | 17.3 | 467 | 11,431 | 19.9 | 341 | 16,871 | 21.2 | 190 | 20,435 |
| 計 | 男 | | | 53.4 | 1,511 | 39,163 | 60.2 | 601 | 26,337 | 56.0 | 679 | 18,823 | 56.7 | 840 | 7,381 | 52.1 | 470 | 7,690 | 53.9 | 274 | 9,657 |
| | 女 | | | 46.6 | 1,319 | 40,092 | 39.8 | 397 | 32,487 | 44.0 | 533 | 23,600 | 43.3 | 642 | 7,611 | 47.9 | 432 | 9,722 | 46.1 | 234 | 9,702 |
| 計 | 青森県内 | | | 53.6 | 1,196 | 24,669 | 61.2 | 425 | 18,012 | 53.6 | 460 | 13,011 | 55.1 | 675 | 5,535 | 47.4 | 383 | 5,550 | 54.0 | 210 | 7,515 |
| | 計 | | | 46.4 | 1,035 | 25,557 | 38.8 | 269 | 22,982 | 46.4 | 398 | 15,026 | 44.9 | 550 | 5,850 | 52.6 | 425 | 5,824 | 46.0 | 179 | 8,067 |
| 計 | 全旅行 | | | 100.0 | 2,830 | 39,596 | 100.0 | 998 | 28,784 | 100.0 | 1,212 | 20,924 | 100.0 | 1,482 | 7,481 | 100.0 | 902 | 8,663 | 100.0 | 508 | 9,678 |
| | 青森県内 | | | 100.0 | 2,231 | 25,081 | 100.0 | 694 | 19,938 | 100.0 | 858 | 13,946 | 100.0 | 1,225 | 5,677 | 100.0 | 808 | 5,694 | 100.0 | 389 | 7,769 |