

# 平成18年外国人宿泊者実態調査結果

平成19年3月

青森県商工労働部観光局  
新幹線交流推進課

## 1 調査方法

### (1) 調査方法

下記調査対象施設への照会による。  
なお、宿泊者の延人数を「外国人宿泊者数」という。

### (2) 調査対象施設数

・ 国際観光ホテル整備法登録ホテル	22 施設
・ 国際観光ホテル整備法登録旅館	14 施設
・ 日本観光旅館連盟加入施設	59 施設
・ 全日本シティホテル連盟加入施設	3 施設
・ その他外国人観光客の受入が見込まれる施設	38 施設
合計	125 施設

### (3) 調査対象期間

平成18年1月～平成18年12月

### (4) 回答率

年	対象数	回答数	回答率
H14・15年	117	77	65.8%
H16年	120	86	71.7%
H17年	121	120	99.2%
H18年	125	116	92.8%

## 2 平成18年調査結果

### (1)外国人宿泊者数

地域	国名	人
アジア	インド	49
	韓国	27,597
	カンボジア	4
	シンガポール	119
	タイ	16
	台湾	15,490
	中国	1,742
	パキスタン	4
	フィリピン	8
	香港	2,332
	マレーシア	7
	計	47,368

地域	国名	人
オセアニア	オーストラリア	189
	ニュージーランド	4
	計	193

地域	国名	人数
北・南アメリカ	アメリカ	12,618
	アルゼンチン	4
	カナダ	135
	ブラジル	15
	メキシコ	10
	計	12,782

地域	国名	人
ヨーロッパ	イギリス	115
	イタリア	11
	オーストリア	8
	オランダ	13
	スイス	31
	スウェーデン	8
	デンマーク	1
	ドイツ	578
	ノルウェー	56
	ハンガリー	1
	フィンランド	5
	フランス	124
	ロシア	1,372
	計	2,323

地域	国名	人
中近東	アフガニスタン	6
	イスラエル	1
	計	7

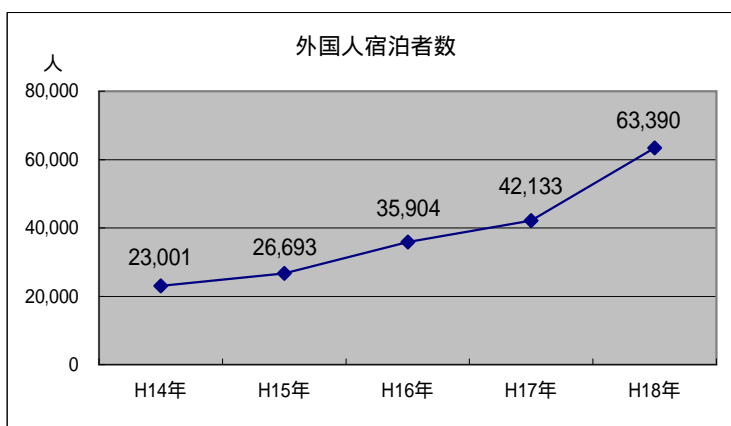
地域	国名	人
アフリカ	南アフリカ	45

地域	国名	人
	不明	672

合計		63,390
----	--	--------

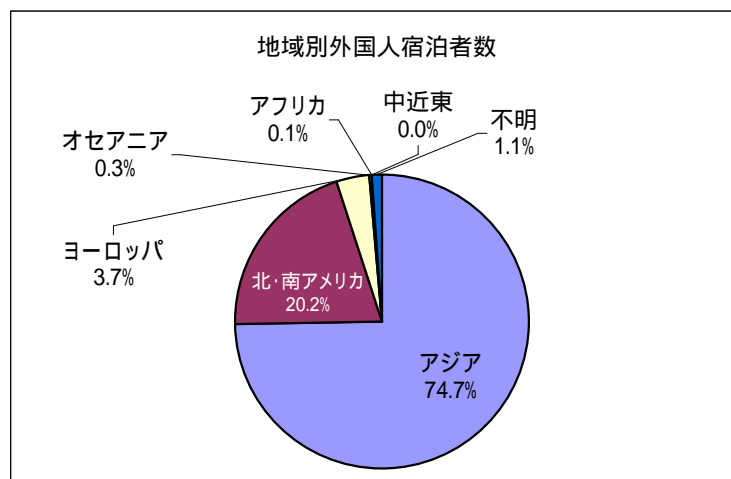
(2) 外国人宿泊者数推移

年	宿泊者数	前年比
H14年	23,001	-
H15年	26,693	116.1%
H16年	35,904	134.5%
H17年	42,133	117.3%
H18年	63,390	150.5%



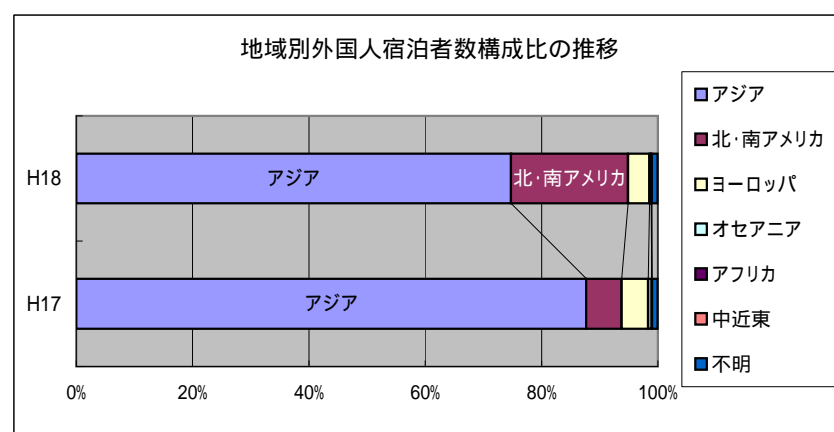
(3) 地域別外国人宿泊者数

地域	宿泊者数
アジア	47,368
北・南アメリカ	12,782
ヨーロッパ	2,323
オセアニア	193
アフリカ	45
中近東	7
不明	672
合計	63,390



(4) 地域別外国人宿泊者数構成比の推移

地域	H17	H18	H18/H17
アジア	36,948	47,368	128.2%
北・南アメリカ	2,561	12,782	499.1%
ヨーロッパ	1,924	2,323	120.7%
オセアニア	271	193	71.2%
アフリカ	0	45	-
中近東	2	7	350.0%
不明	427	672	157.4%
合計	42,133	63,390	150.5%

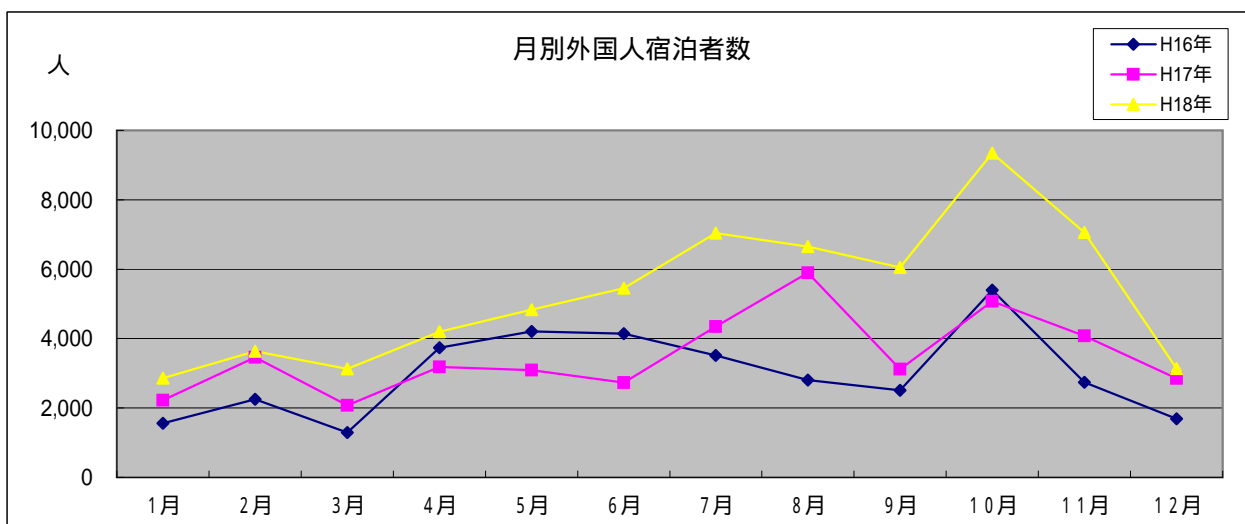


(5) 国別外国人宿泊者数の推移

(単位:人)

年	韓国	台湾	中国	香港	シンガポール	アメリカ	その他	不明	合計
H14年	6,537	9,178	918	334	18	3,711	1,697	608	23,001
H15年	12,525	5,572	1,263	483	48	1,719	3,263	1,820	26,693
H16年	16,846	12,190	768	888	41	1,792	2,028	1,351	35,904
H17年	24,042	10,475	1,301	506	60	2,451	2,871	427	42,133
H18年	27,597	15,490	1,742	2,332	119	12,618	2,820	672	63,390
H18/H17	114.8%	147.9%	133.9%	460.9%	198.3%	514.8%	98.2%	157.4%	150.5%

(6) 月別外国人宿泊者数



(単位:人)

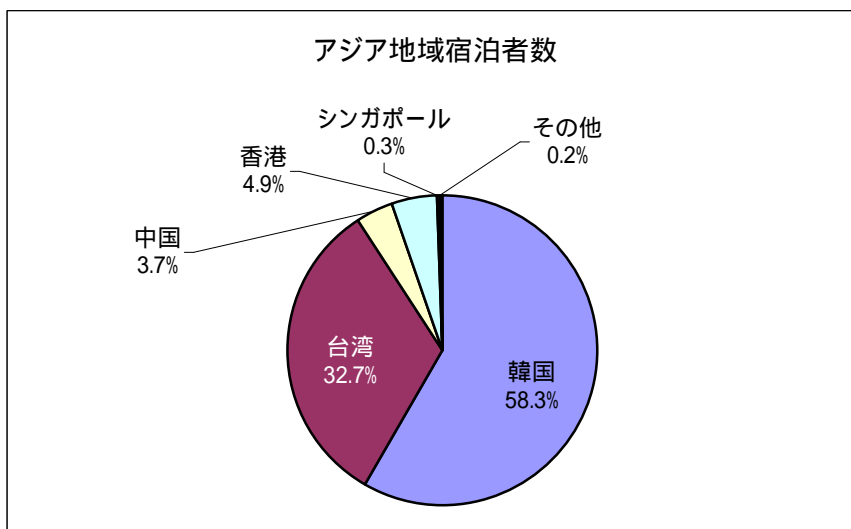
年	1月	2月	3月	4月	5月	6月	7月	8月	9月	10月	11月	12月	不明	合計
H16年	1,555	2,249	1,295	3,736	4,207	4,141	3,516	2,803	2,507	5,393	2,737	1,691	74	35,904
H17年	2,227	3,462	2,077	3,185	3,088	2,732	4,344	5,898	3,115	5,077	4,081	2,847	0	42,133
H18年	2,863	3,631	3,128	4,198	4,833	5,449	7,043	6,655	6,051	9,349	7,057	3,133	0	63,390
H18/H17	128.6%	104.9%	150.6%	131.8%	156.5%	199.5%	162.1%	112.8%	194.3%	184.1%	172.9%	110.0%	-	150.5%

平成18年10月の伸びは、台湾人宿泊者数の増加が影響。

### 3 アジア地域の宿泊者数

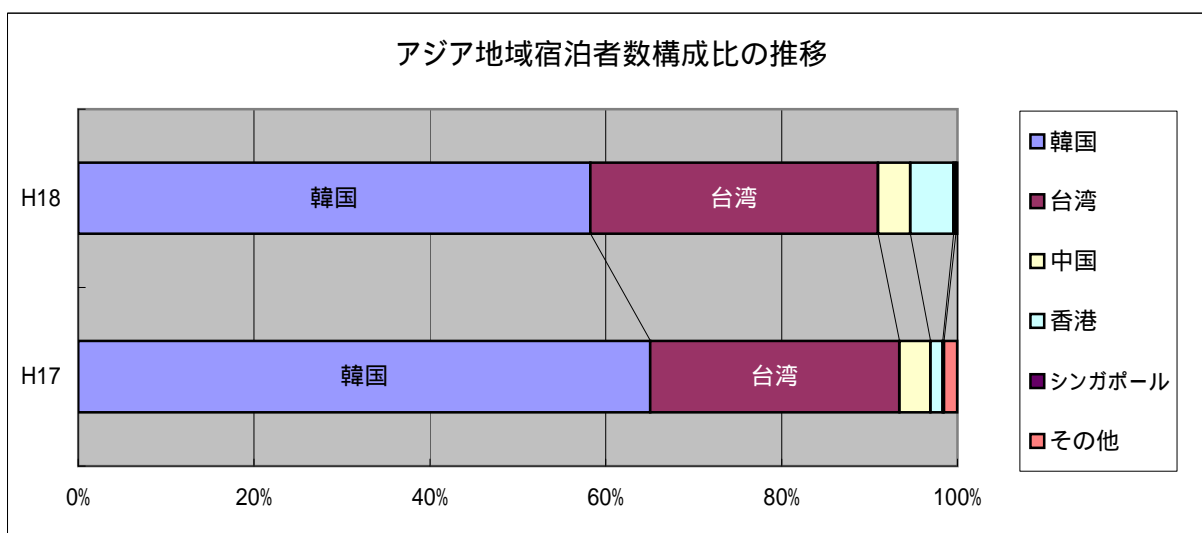
#### (1) 宿泊者数

アジア内訳	人
韓国	27,597
台湾	15,490
中国	1,742
香港	2,332
シンガポール	119
その他	88
合計	47,368



#### (2) 推移

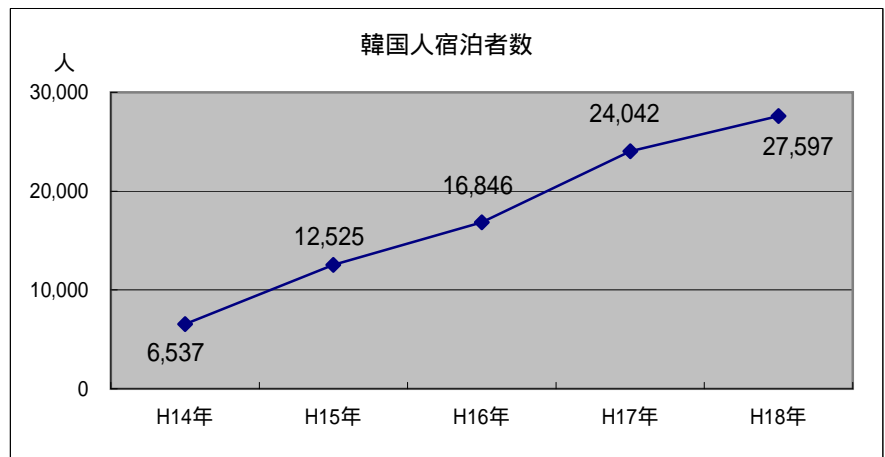
アジア内訳	H17	H18	H18/H17
韓国	24,042	27,597	114.8%
台湾	10,475	15,490	147.9%
中国	1,301	1,742	133.9%
香港	506	2,332	460.9%
シンガポール	60	119	198.3%
その他	564	88	15.6%
合計	36,948	47,368	128.2%



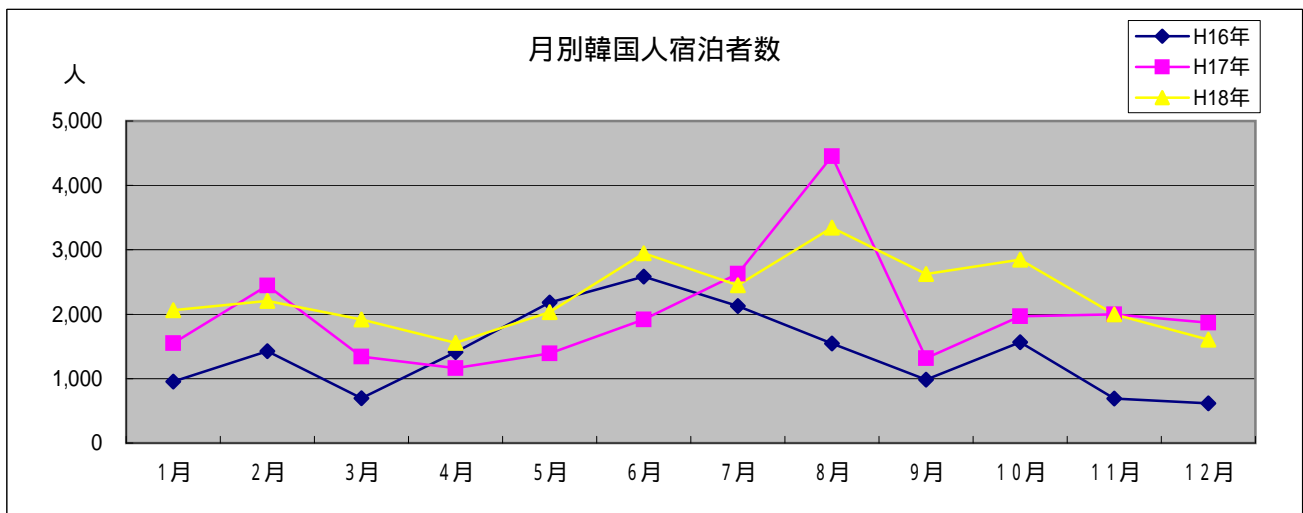
#### 4 韩国人宿泊者数

##### (1) 推移

年	宿泊者数	前年比
H14年	6,537	-
H15年	12,525	191.6%
H16年	16,846	134.5%
H17年	24,042	142.7%
H18年	27,597	114.8%



##### (2) 月別

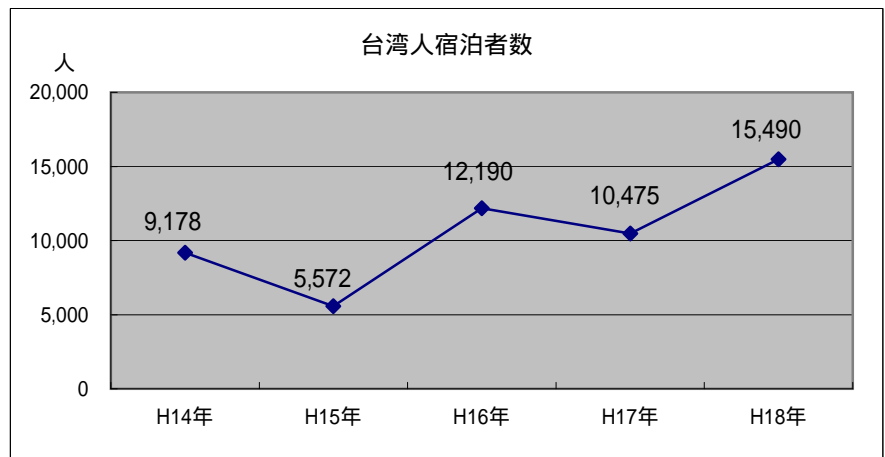


年	1月	2月	3月	4月	5月	6月	7月	8月	9月	10月	11月	12月	不明	合計
H16年	955	1,427	698	1,411	2,184	2,583	2,129	1,547	986	1,567	692	614	53	16,846
H17年	1,549	2,443	1,343	1,161	1,393	1,920	2,627	4,455	1,319	1,966	1,999	1,867	0	24,042
H18年	2,065	2,205	1,917	1,558	2,033	2,949	2,451	3,346	2,624	2,847	1,999	1,603	0	27,597
H18/H17	133.3%	90.3%	142.7%	134.2%	145.9%	153.6%	93.3%	75.1%	198.9%	144.8%	100.0%	85.9%	-	114.8%

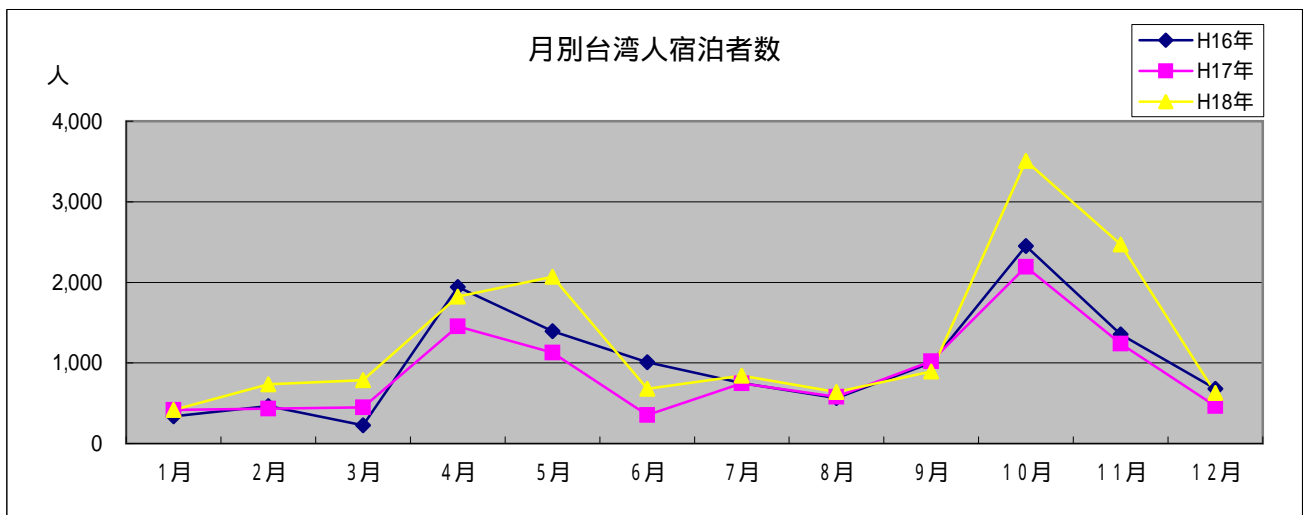
## 5 台湾人宿泊者数

### (1) 推移

年	宿泊者数	前年比
H14年	9,178	-
H15年	5,572	60.7%
H16年	12,190	218.8%
H17年	10,475	85.9%
H18年	15,490	147.9%



### (2) 月別



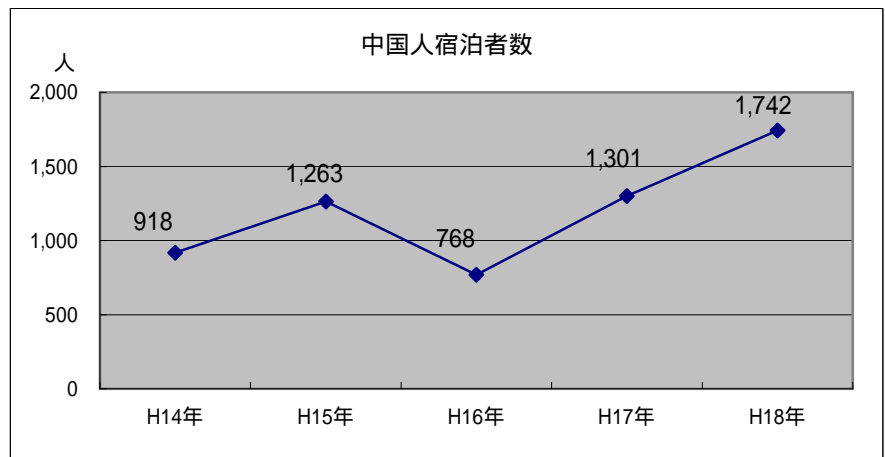
年	1月	2月	3月	4月	5月	6月	7月	8月	9月	10月	11月	12月	不明	合計
H16年	337	465	225	1,942	1,394	1,008	750	566	1,000	2,451	1,356	679	17	12,190
H17年	418	432	448	1,453	1,128	353	747	580	1,019	2,193	1,240	464	0	10,475
H18年	417	735	785	1,825	2,071	679	842	638	893	3,506	2,472	627	0	15,490
H18/H17	99.8%	170.1%	175.2%	125.6%	183.6%	192.4%	112.7%	110.0%	87.6%	159.9%	199.4%	135.1%	-	147.9%



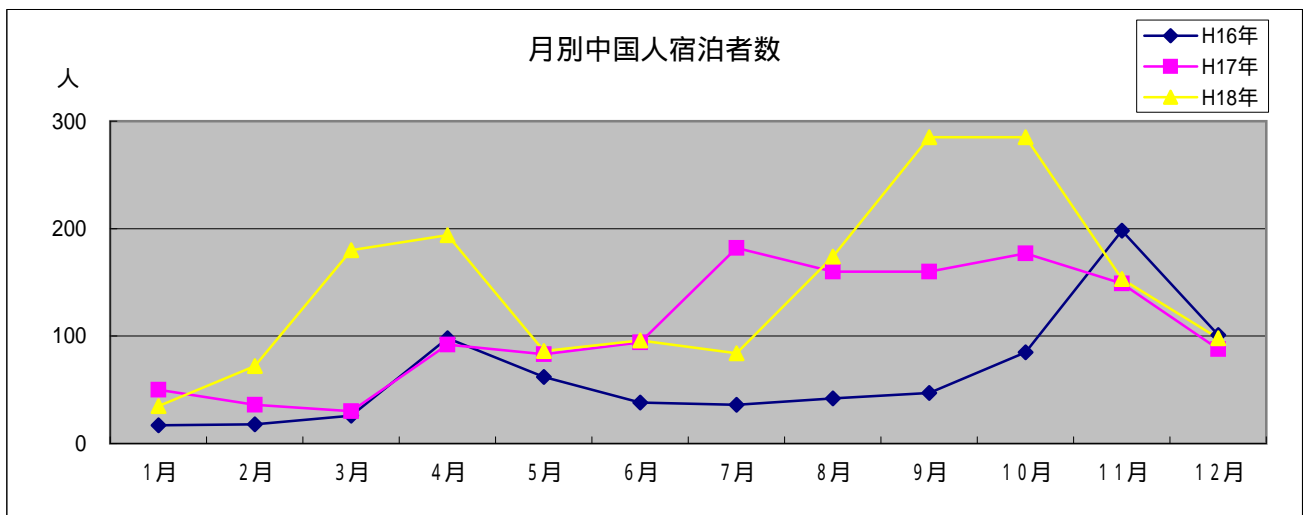
## 6 中国人宿泊者数

### (1) 推移

年	宿泊者数	前年比
H14年	918	-
H15年	1,263	137.6%
H16年	768	60.8%
H17年	1,301	169.4%
H18年	1,742	133.9%



### (2) 月別



年	1月	2月	3月	4月	5月	6月	7月	8月	9月	10月	11月	12月	合計
H16年	17	18	26	98	62	38	36	42	47	85	198	101	768
H17年	50	36	30	92	83	94	182	160	160	177	149	88	1,301
H18年	35	72	180	194	86	96	84	174	285	285	153	98	1,742
H18/H17	70.0%	200.0%	600.0%	210.9%	103.6%	102.1%	46.2%	108.8%	178.1%	161.0%	102.7%	111.4%	133.9%

H18年9月について  
青森～大連チャーター便(1便)が就航。